

SHIPPING FINANCE
DAILY MONITOR

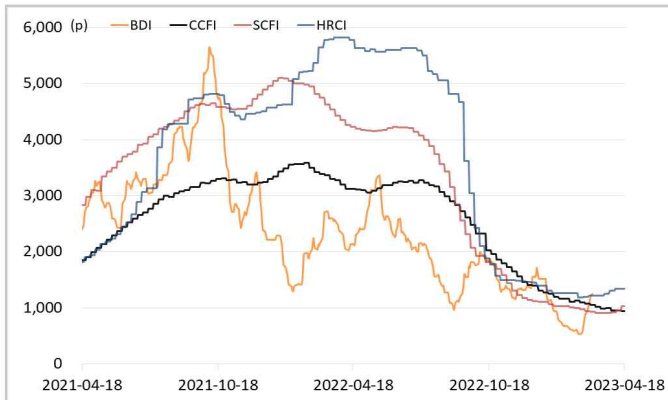
해운운임지수	'21년말	'22년말	3월말	4월17일	4월18일	전일비	전월말비	22년말비
BDI	2,217	1,515	1,389	1,412	1,368	▼3.12%	▼1.51%	▼9.70%
VLCC Average Earnings LongRun	2,255	44,765	83,678	65,142	65,142	-	▼22.15%	▲45.52%
CCFI	3,344	1,271	958	942	942	-	▼1.70%	▼25.89%
SCFI	5,047	1,108	924	1,034	1,034	-	▲11.89%	▼6.67%
HRCI	4,575	1,397	1,303	1,338	1,338	-	▲2.69%	▼4.22%
신조선가	'21년말	'22년말	3월말	4월17일	4월18일	전일비	전월말비	22년말비
176-180K DWT Capesize Bulkcarrier Newbuilding Prices(\$m)	60.50	60.50	61.50	61.50	61.50	-	-	▲1.65%
315-320K DWT VLCC Newbuilding Prices(\$m)	112.00	120.00	120.00	120.00	120.00	-	-	-
Containership 15,000/16,000 TEU G'less Newbuilding Prices(\$m)	155.00	153.00	153.00	153.00	153.00	-	-	-
글로벌 해운기업 주가	'21년말	'22년말	3월말	4월17일	4월18일	전일비	전월말비	22년말비
A.P. Moller-Maersk A/S(Maersk-B.CO) (DKK)	23,450	15,620	12,445	13,865	13,630	▼1.69%	▲9.52%	▼12.74%
COSCO SHIPPING Holdings Co., Ltd. (CICOY) (USD)	9.54	5.08	5.66	6.04	6.14	▲1.66%	▲8.48%	▲20.87%
Nippon Yusen Kabushiki Kaisha (9101.T) (JPY)	2,920	3,110	3,089	3,478	3,479	▲0.03%	▲12.63%	▲11.86%
Kawasaki Kisen Kaisha, Ltd. (9107.T) (JPY)	2,307	2,787	3,025	3,395	3,395	-	▲12.23%	▲21.82%
Orient Overseas (International) Limited (0316.HK) (HKD)	191.80	141.00	150.20	165.70	169.80	▲2.47%	▲13.05%	▲20.43%
Evergreen Marine Corporation (Taiwan) Ltd. (2603.TW) (TWD)	356.25	163.00	158.50	174.50	170.00	▼2.58%	▲7.26%	▲4.29%
Wan Hai Lines Ltd. (2615.TW) (TWD)	198.50	80.10	68.50	70.50	69.00	▼2.13%	▲0.73%	▼13.86%
국내 해운기업 주가	'21년말	'22년말	3월말	4월17일	4월18일	전일비	전월말비	22년말비
HMM(원)	26,900	19,550	20,350	21,350	21,600	▲1.17%	▲6.14%	▲10.49%
대한해운(원)	2,640	2,175	2,180	2,180	2,185	▲0.23%	▲0.23%	▲0.46%
팬오션(원)	5,410	5,730	5,810	6,100	6,260	▲2.62%	▲7.75%	▲9.25%
KSS해운(원)	11,850	9,250	8,060	8,200	8,180	▼0.24%	▲1.49%	▼11.57%
KCTC(원)	6,220	4,550	4,260	4,320	4,370	▲1.16%	▲2.58%	▼3.96%
Korea shipping stock price index(2019.1.2=100)	402	317	326	341	346	▲1.43%	▲6.11%	▲9.21%
국내 조선기업 주가	'21년말	'22년말	3월말	4월17일	4월18일	전일비	전월말비	22년말비
한국조선해양(원)	94,600	70,700	77,500	83,800	84,100	▲0.36%	▲8.52%	▲18.95%
현대미포조선(원)	70,000	84,500	70,200	73,200	72,500	▼0.96%	▲3.28%	▼14.20%
대우조선해양(원)	23,050	18,950	24,500	28,250	28,050	▼0.71%	▲14.49%	▲48.02%
삼성중공업(원)	5,670	5,110	5,170	5,660	5,680	▲0.35%	▲9.86%	▲11.15%
HD현대(원)	53,700	57,100	58,100	60,400	59,900	▼0.83%	▲3.10%	▲4.90%
Korea shipbuilding stock price index(2019.1.2=100)	85	78	81	87	87	▼0.23%	▲7.63%	▲11.17%
국내 조선기자재기업 주가	'21년말	'22년말	3월말	4월17일	4월18일	전일비	전월말비	22년말비
STX중공업(원)	4,740	7,080	6,060	6,300	6,190	▼1.75%	▲2.15%	▼12.57%
STX엔진(원)	9,600	13,450	12,780	13,350	13,120	▼1.72%	▲2.66%	▼2.45%
HSD엔진(원)	8,340	7,420	7,450	7,850	7,780	▼0.89%	▲4.43%	▲4.85%
한국카본(원)	10,750	11,050	12,280	12,250	12,070	▼1.47%	▼1.71%	▲9.23%
오리엔탈정공(원)	3,675	2,295	2,720	3,105	3,170	▲2.09%	▲16.54%	▲38.13%
한라HMS(원)	5,070	5,790	5,970	6,480	6,480	-	▲8.54%	▲11.92%
인화정공(원)	13,800	12,600	9,980	10,300	10,200	▼0.97%	▲2.20%	▼19.05%
Korea marine equipment stock price index(2019.1.2=100)	169	195	196	204	202	▼1.00%	▲3.09%	▲3.70%
국내 선박투자회사 주가	'21년말	'22년말	3월말	4월17일	4월18일	전일비	전월말비	22년말비
바다로19호(원)	2,965	2,975	2,910	2,975	2,960	▼0.50%	▲1.72%	▼0.50%

SHIPPING FINANCE DAILY MONITOR

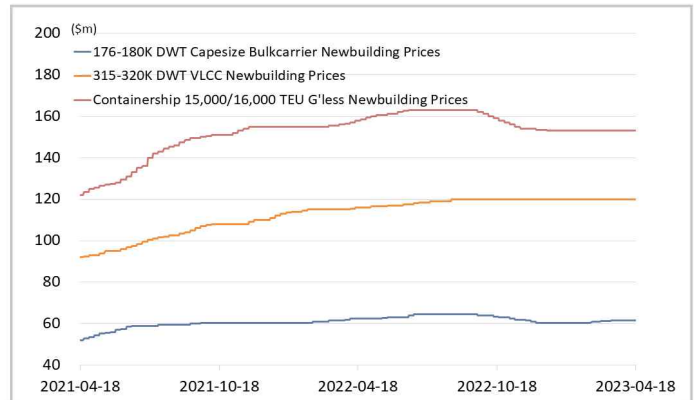
Vol.437 2023.04.19

글로벌 주가지수	'21년말	'22년말	3월말	4월17일	4월18일	전일비	전월말비	22년말비
미국 Dow Jones	36,338	33,147	33,274	33,987	33,977	▼0.03%	▲2.11%	▲2.50%
미국 S&P 500	4,766	3,840	4,109	4,151	4,155	▲0.09%	▲1.11%	▲8.21%
한국 KOSPI	2,978	2,236	2,477	2,576	2,571	▼0.19%	▲3.80%	▲14.97%
독일 DAX	32.33	25.60	29.35	29.82	30.07	▲0.84%	▲2.45%	▲17.46%
영국 FTSE 100	7,385	7,452	7,632	7,880	7,909	▲0.38%	▲3.64%	▲6.14%
중국 A50	15,698	13,004	13,237	13,368	13,439	▲0.53%	▲1.53%	▲3.34%
일본 Nikkei	28,792	26,095	28,041	28,515	28,659	▲0.51%	▲2.20%	▲9.83%
MSCI 지수	'21년말	'22년말	3월말	4월17일	4월18일	전일비	전월말비	22년말비
MSCI World	3,232	2,603	2,791	2,827	2,836	▲0.31%	▲1.59%	▲8.96%
MSCI Emerging Markets	1,232	956	990	1,004	1,001	▼0.32%	▲1.04%	▲4.62%
MSCI Frontier Markets	666	472	484	480	481	▲0.26%	▼0.55%	▲1.85%
변동성지수	'21년말	'22년말	3월말	4월17일	4월18일	전일비	전월말비	22년말비
미국 변동성지수(VIX)	17.22	21.67	18.70	16.95	16.83	▼0.71%	▼10.00%	▼22.34%
신용국 변동성지수(VXEM)	19.32	24.21	18.62	16.64	16.59	▼0.30%	▼10.90%	▼31.47%
한국 변동성지수(VKOSPI)	16.50	18.40	15.57	15.49	15.17	▼2.07%	▼2.57%	▼17.55%
환율	'21년말	'22년말	3월말	4월17일	4월18일	전일비	전월말비	22년말비
원/달러 환율	1,190.50	1,258.00	1,305.00	1,320.00	1,318.00	▼0.15%	▲1.00%	▲4.77%
원/유로 환율	1,348.24	1,341.59	1,421.41	1,442.10	1,445.06	▲0.21%	▲1.66%	▲7.71%
원/엔 환율	1,034.00	953.64	981.24	982.62	982.74	▲0.01%	▲0.15%	▲3.05%
금리	'21년말	'22년말	3월말	4월17일	4월18일	전일비	전월말비	22년말비
콜 금리(%)	1.12	3.38	3.57	3.48	3.47	▼0.009%p	▼0.100%p	▲0.089%p
CD 91일(%)	1.29	3.98	3.59	3.43	3.44	▲0.010%p	▼0.150%p	▼0.540%p
국고채 3년(%)	1.80	3.72	3.27	3.29	3.29	▲0.007%p	▲0.024%p	▼0.428%p
회사채 3년 AA-(%)	2.42	5.23	4.07	4.09	4.10	▲0.009%p	▲0.027%p	▼1.130%p
미국 국채 10년(%)	1.51	3.88	3.47	3.60	3.59	▼0.015%p	▲0.112%p	▼0.294%p
독일 국채 10년(%)	-0.18	2.56	2.30	2.48	2.48	▼0.004%p	▲0.176%p	▼0.086%p
영국 국채 10년(%)	0.97	3.67	3.49	3.69	3.75	▲0.056%p	▲0.259%p	▲0.080%p
일본 국채 10년(%)	0.07	0.42	0.33	0.48	0.47	▼0.013%p	▲0.141%p	▲0.052%p
원자재	'21년말	'22년말	3월말	4월17일	4월18일	전일비	전월말비	22년말비
원유(WTI, USD/bbl.)	75.21	80.26	75.67	80.83	80.86	▲0.04%	▲6.86%	▲0.75%
원유(Brent, USD/bbl.)	77.78	85.91	79.77	84.76	84.77	▲0.01%	▲6.27%	▼1.33%
금(USD/troz)	1,806	1,814	1,980	1,996	1,999	▲0.19%	▲1.00%	▲10.24%
구리(USD/ton)	9,692	8,387	8,935	8,985	8,966	▼0.21%	▲0.35%	▲6.90%
호주산 철광석(청다오 수입가, USD/DMT)	119.65	117.30	127.80	119.05	119.95	▲0.76%	▼6.14%	▲2.26%
대두(cent/bushel)	1,329	1,524	1,506	1,486	1,491	▲0.37%	▼0.96%	▼2.17%
소맥(cent/bushel)	770.75	792.00	692.25	707.25	709.50	▲0.32%	▲2.49%	▼10.42%

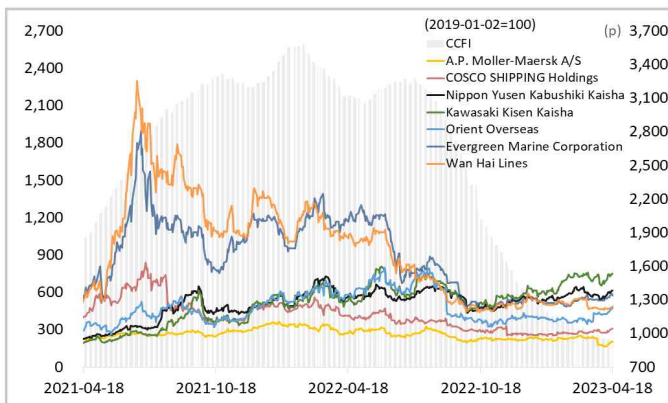
해운운임지수



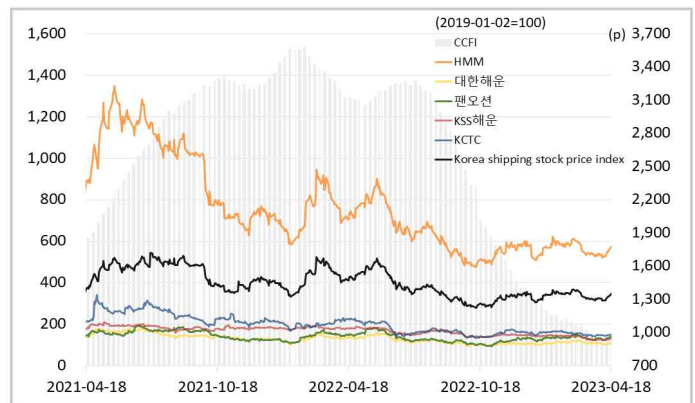
신조선가



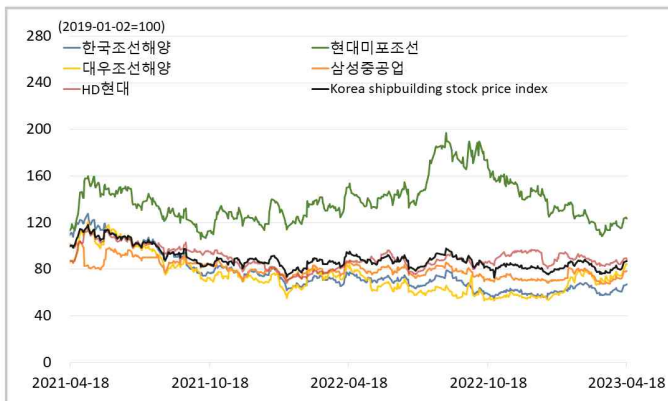
글로벌 해운기업 주가



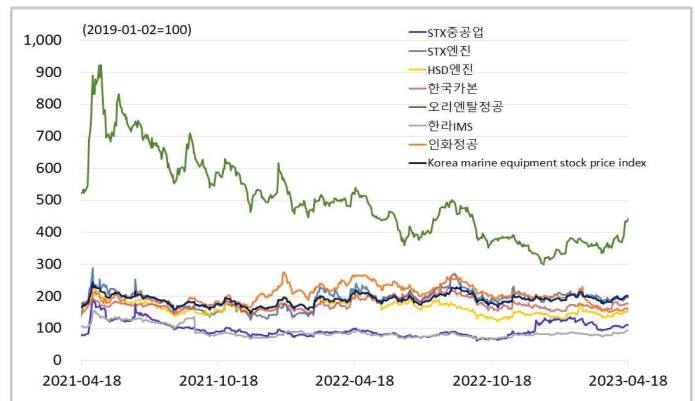
국내 해운기업 주가



국내 조선기업 주가



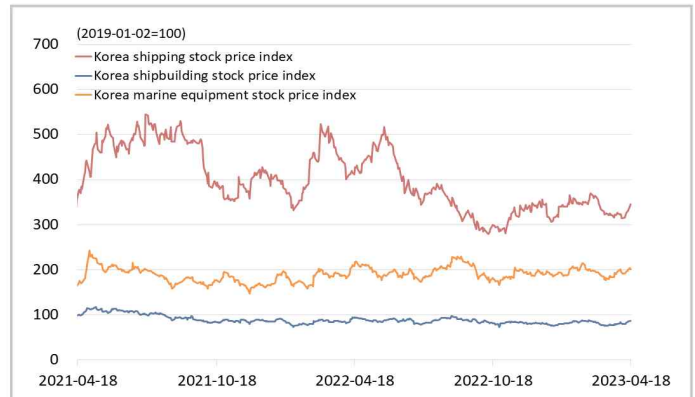
국내 조선기자재기업 주가



국내 선박투자회사 주가



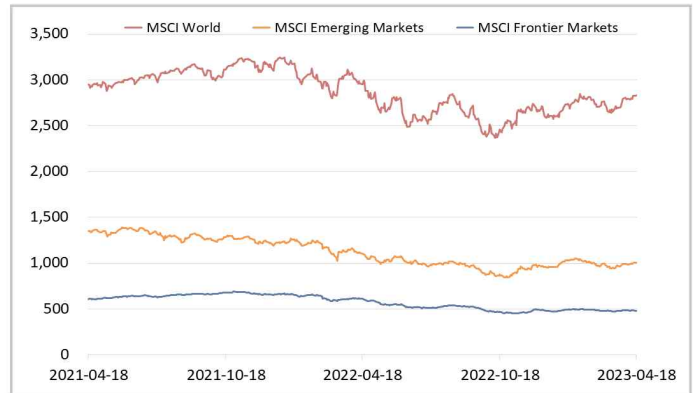
해운·조선·기자재 주가지수



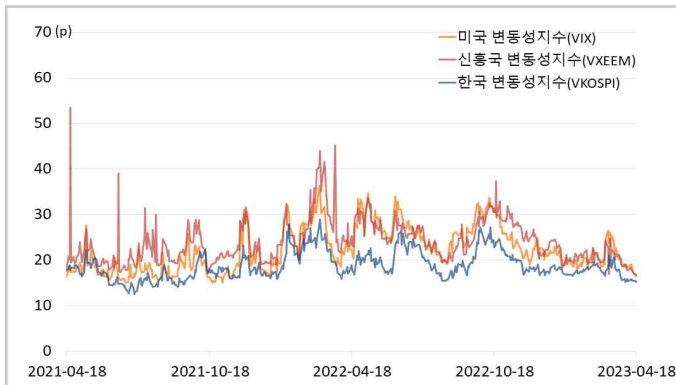
글로벌 주가지수



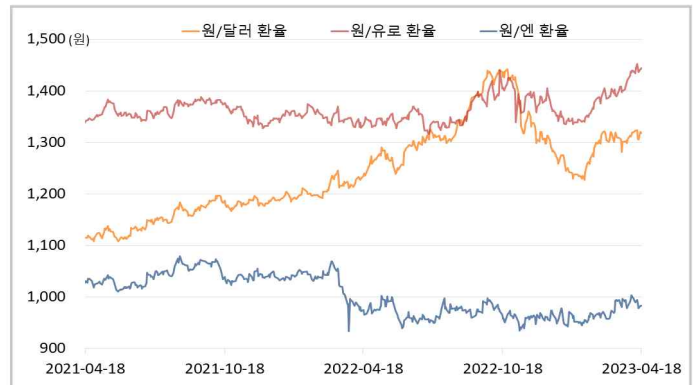
MSCI



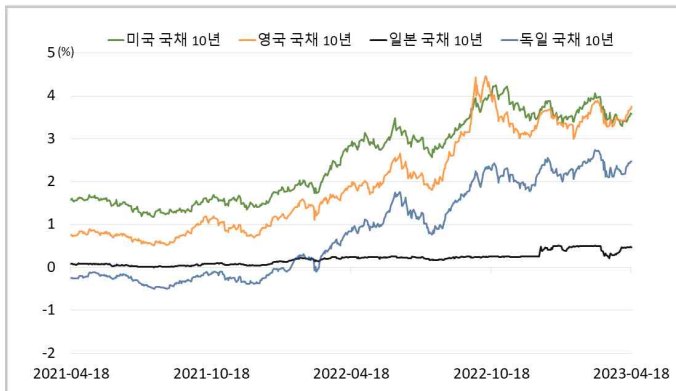
변동성지수



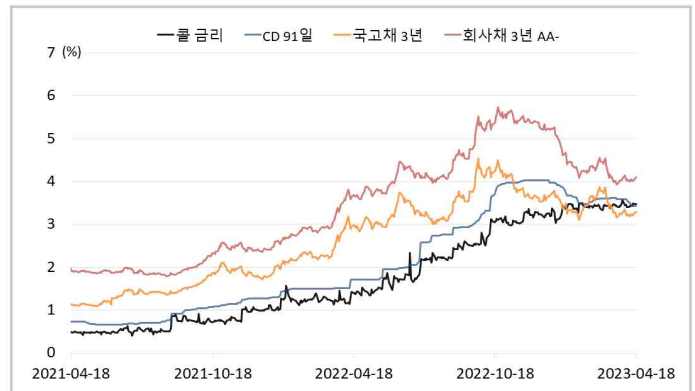
환율



글로벌 금리 및 채권수익률



국내 금리 및 채권수익률



원자재(Iron Ore & Energy)



원자재(기타)

