

SHIPPING FINANCE
DAILY MONITOR

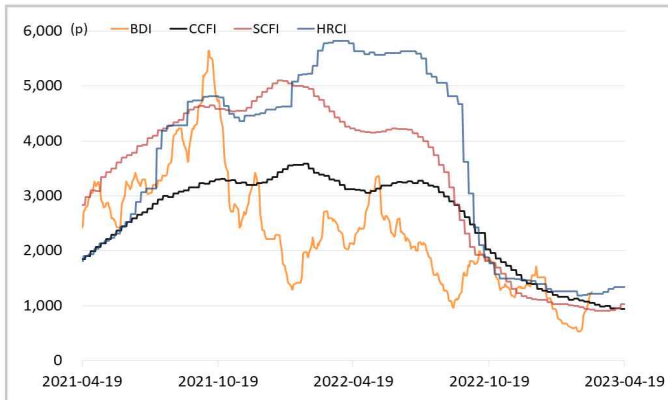
해운운임지수	'21년말	'22년말	3월말	4월18일	4월19일	전일비	전월말비	22년말비
BDI	2,217	1,515	1,389	1,368	1,372	▲0.29%	▼1.22%	▼9.44%
VLCC Average Earnings LongRun	2,255	44,765	83,678	65,142	65,142	-	▼22.15%	▲45.52%
CCFI	3,344	1,271	958	942	942	-	▼1.70%	▼25.89%
SCFI	5,047	1,108	924	1,034	1,034	-	▲11.89%	▼6.67%
HRCI	4,575	1,397	1,303	1,338	1,338	-	▲2.69%	▼4.22%
신조선가	'21년말	'22년말	3월말	4월18일	4월19일	전일비	전월말비	22년말비
176-180K DWT Capesize Bulkcarrier Newbuilding Prices(\$m)	60.50	60.50	61.50	61.50	61.50	-	-	▲1.65%
315-320K DWT VLCC Newbuilding Prices(\$m)	112.00	120.00	120.00	120.00	120.00	-	-	-
Containership 15,000/16,000 TEU G'less Newbuilding Prices(\$m)	155.00	153.00	153.00	153.00	153.00	-	-	-
글로벌 해운기업 주가	'21년말	'22년말	3월말	4월18일	4월19일	전일비	전월말비	22년말비
A.P. Moller-Maersk A/S(Maersk-B.CO) (DKK)	23,450	15,620	12,445	13,630	13,095	▼3.93%	▲5.22%	▼16.17%
COSCO SHIPPING Holdings Co., Ltd. (CICOY) (USD)	9.54	5.08	5.66	6.14	6.18	▲0.65%	▲9.19%	▲21.65%
Nippon Yusen Kabushiki Kaisha (9101.T) (JPY)	2,920	3,110	3,089	3,479	3,447	▼0.92%	▲11.59%	▲10.84%
Kawasaki Kisen Kaisha, Ltd. (9107.T) (JPY)	2,307	2,787	3,025	3,395	3,360	▼1.03%	▲11.07%	▲20.56%
Orient Overseas (International) Limited (0316.HK) (HKD)	191.80	141.00	150.20	169.80	169.20	▼0.35%	▲12.65%	▲20.00%
Evergreen Marine Corporation (Taiwan) Ltd. (2603.TW) (TWD)	356.25	163.00	158.50	170.00	168.00	▼1.18%	▲5.99%	▲3.07%
Wan Hai Lines Ltd. (2615.TW) (TWD)	198.50	80.10	68.50	69.00	68.00	▼1.45%	▼0.73%	▼15.11%
국내 해운기업 주가	'21년말	'22년말	3월말	4월18일	4월19일	전일비	전월말비	22년말비
HMM(원)	26,900	19,550	20,350	21,600	21,650	▲0.23%	▲6.39%	▲10.74%
대한해운(원)	2,640	2,175	2,180	2,185	2,180	▼0.23%	-	▲0.23%
팬오션(원)	5,410	5,730	5,810	6,260	6,230	▼0.48%	▲7.23%	▲8.73%
KSS해운(원)	11,850	9,250	8,060	8,180	8,480	▲3.67%	▲5.21%	▼8.32%
KCTC(원)	6,220	4,550	4,260	4,370	4,390	▲0.46%	▲3.05%	▼3.52%
Korea shipping stock price index(2019.1.2=100)	402	317	326	346	346	▲0.10%	▲6.21%	▲9.32%
국내 조선기업 주가	'21년말	'22년말	3월말	4월18일	4월19일	전일비	전월말비	22년말비
한국조선해양(원)	94,600	70,700	77,500	84,100	85,300	▲1.43%	▲10.06%	▲20.65%
현대미포조선(원)	70,000	84,500	70,200	72,500	74,100	▲2.21%	▲5.56%	▼12.31%
대우조선해양(원)	23,050	18,950	24,500	28,050	29,700	▲5.88%	▲21.22%	▲56.73%
삼성중공업(원)	5,670	5,110	5,170	5,680	5,760	▲1.41%	▲11.41%	▲12.72%
HD현대(원)	53,700	57,100	58,100	59,900	59,800	▼0.17%	▲2.93%	▲4.73%
Korea shipbuilding stock price index(2019.1.2=100)	85	78	81	87	88	▲1.80%	▲9.57%	▲13.17%
국내 조선기자재기업 주가	'21년말	'22년말	3월말	4월18일	4월19일	전일비	전월말비	22년말비
STX중공업(원)	4,740	7,080	6,060	6,190	6,250	▲0.97%	▲3.14%	▼11.72%
STX엔진(원)	9,600	13,450	12,780	13,120	13,360	▲1.83%	▲4.54%	▼0.67%
HSD엔진(원)	8,340	7,420	7,450	7,780	8,040	▲3.34%	▲7.92%	▲8.36%
한국카본(원)	10,750	11,050	12,280	12,070	12,700	▲5.22%	▲3.42%	▲14.93%
오리엔탈정공(원)	3,675	2,295	2,720	3,170	3,280	▲3.47%	▲20.59%	▲42.92%
한라HMS(원)	5,070	5,790	5,970	6,480	6,480	-	▲8.54%	▲11.92%
인화정공(원)	13,800	12,600	9,980	10,200	10,450	▲2.45%	▲4.71%	▼17.06%
Korea marine equipment stock price index(2019.1.2=100)	169	195	196	202	208	▲3.17%	▲6.35%	▲6.99%
국내 선박투자회사 주가	'21년말	'22년말	3월말	4월18일	4월19일	전일비	전월말비	22년말비
바다로19호(원)	2,965	2,975	2,910	2,960	2,970	▲0.34%	▲2.06%	▼0.17%

SHIPPING FINANCE DAILY MONITOR

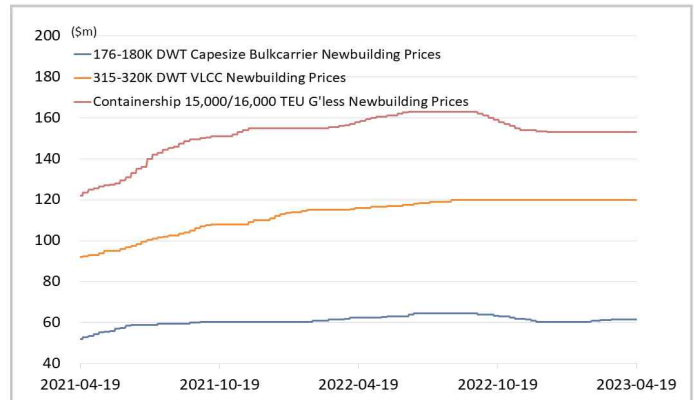
Vol.438 2023.04.20

글로벌 주가지수	'21년말	'22년말	3월말	4월18일	4월19일	전일비	전월말비	22년말비
미국 Dow Jones	36,338	33,147	33,274	33,977	33,897	▼0.23%	▲1.87%	▲2.26%
미국 S&P 500	4,766	3,840	4,109	4,155	4,155	▼0.01%	▲1.10%	▲8.20%
한국 KOSPI	2,978	2,236	2,477	2,571	2,575	▲0.16%	▲3.97%	▲15.14%
독일 DAX	32.33	25.60	29.35	30.07	30.06	▼0.03%	▲2.42%	▲17.42%
영국 FTSE 100	7,385	7,452	7,632	7,909	7,899	▼0.13%	▲3.50%	▲6.00%
중국 A50	15,698	13,004	13,237	13,439	13,339	▼0.74%	▲0.77%	▲2.57%
일본 Nikkei	28,792	26,095	28,041	28,659	28,607	▼0.18%	▲2.02%	▲9.63%
MSCI 지수	'21년말	'22년말	3월말	4월18일	4월19일	전일비	전월말비	22년말비
MSCI World	3,232	2,603	2,791	2,836	2,833	▼0.09%	▲1.50%	▲8.86%
MSCI Emerging Markets	1,232	956	990	1,001	990	▼1.02%	▲0.01%	▲3.55%
MSCI Frontier Markets	666	472	484	481	481	▼0.02%	▼0.58%	▲1.83%
변동성지수	'21년말	'22년말	3월말	4월18일	4월19일	전일비	전월말비	22년말비
미국 변동성지수(VIX)	17.22	21.67	18.70	16.83	16.46	▼2.20%	▼11.98%	▼24.04%
신용국 변동성지수(VXEM)	19.32	24.21	18.62	16.59	16.93	▲2.05%	▼9.08%	▼30.07%
한국 변동성지수(VKOSPI)	16.50	18.40	15.57	15.17	14.86	▼2.04%	▼4.56%	▼19.24%
환율	'21년말	'22년말	3월말	4월18일	4월19일	전일비	전월말비	22년말비
원/달러 환율	1,190.50	1,258.00	1,305.00	1,318.00	1,329.00	▲0.83%	▲1.84%	▲5.64%
원/유로 환율	1,348.24	1,341.59	1,421.41	1,445.06	1,457.91	▲0.89%	▲2.57%	▲8.67%
원/엔 환율	1,034.00	953.64	981.24	982.74	989.10	▲0.65%	▲0.80%	▲3.72%
금리	'21년말	'22년말	3월말	4월18일	4월19일	전일비	전월말비	22년말비
콜 금리(%)	1.12	3.38	3.57	3.47	3.43	▼0.041%p	▼0.141%p	▲0.048%p
CD 91일(%)	1.29	3.98	3.59	3.44	3.45	▲0.010%p	▼0.140%p	▼0.530%p
국고채 3년(%)	1.80	3.72	3.27	3.29	3.34	▲0.043%p	▲0.067%p	▼0.385%p
회사채 3년 AA-(%)	2.42	5.23	4.07	4.10	4.15	▲0.045%p	▲0.072%p	▼1.085%p
미국 국채 10년(%)	1.51	3.88	3.47	3.58	3.59	▲0.015%p	▲0.120%p	▼0.286%p
독일 국채 10년(%)	-0.18	2.56	2.30	2.47	2.51	▲0.043%p	▲0.213%p	▼0.050%p
영국 국채 10년(%)	0.97	3.67	3.49	3.75	3.86	▲0.109%p	▲0.368%p	▲0.189%p
일본 국채 10년(%)	0.07	0.42	0.33	0.48	0.48	▲0.003%p	▲0.150%p	▲0.061%p
원자재	'21년말	'22년말	3월말	4월18일	4월19일	전일비	전월말비	22년말비
원유(WTI, USD/bbl.)	75.21	80.26	75.67	80.86	79.16	▼2.10%	▲4.61%	▼1.37%
원유(Brent, USD/bbl.)	77.78	85.91	79.77	84.77	83.12	▼1.95%	▲4.20%	▼3.25%
금(USD/troz)	1,806	1,814	1,980	1,999	1,991	▼0.44%	▲0.55%	▲9.75%
구리(USD/ton)	9,692	8,387	8,935	8,966	8,875	▼1.01%	▼0.67%	▲5.82%
호주산 철광석(청다오 수입가, USD/DMT)	119.65	117.30	127.80	119.95	119.95	-	▼6.14%	▲2.26%
대두(cent/bushel)	1,329	1,524	1,506	1,491	1,479	▼0.82%	▼1.78%	▼2.97%
소맥(cent/bushel)	770.75	792.00	692.25	709.50	692.75	▼2.36%	▲0.07%	▼12.53%

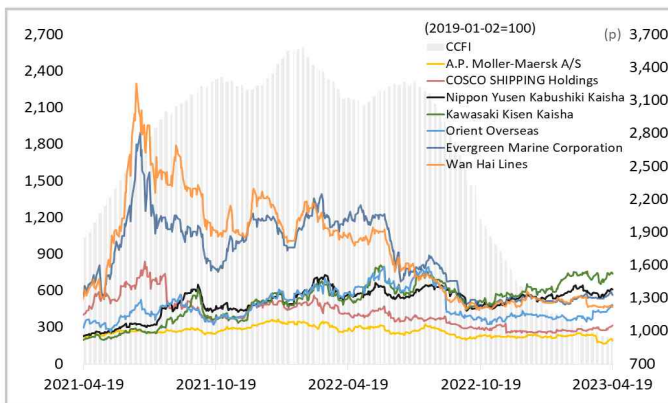
해운운임지수



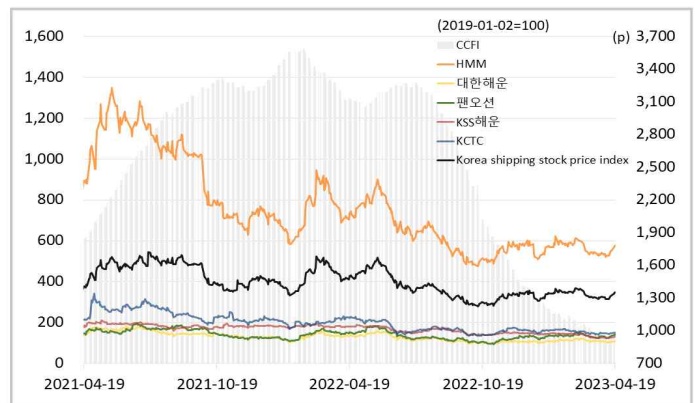
신조선가



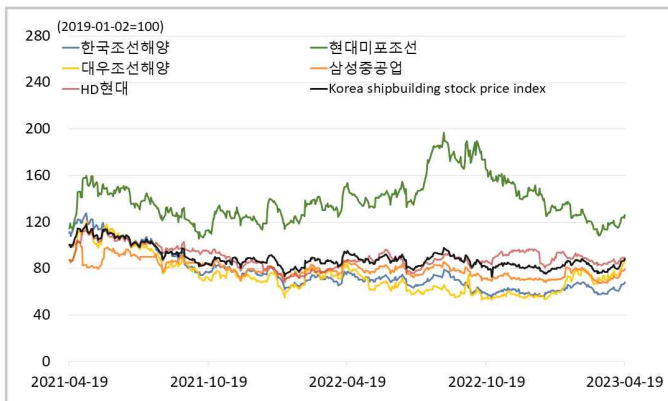
글로벌 해운기업 주가



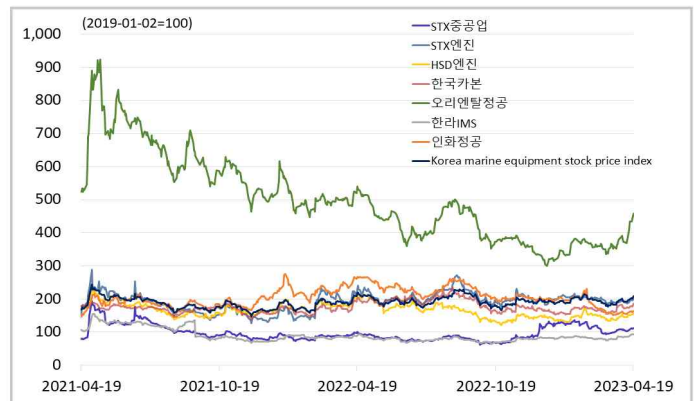
국내 해운기업 주가



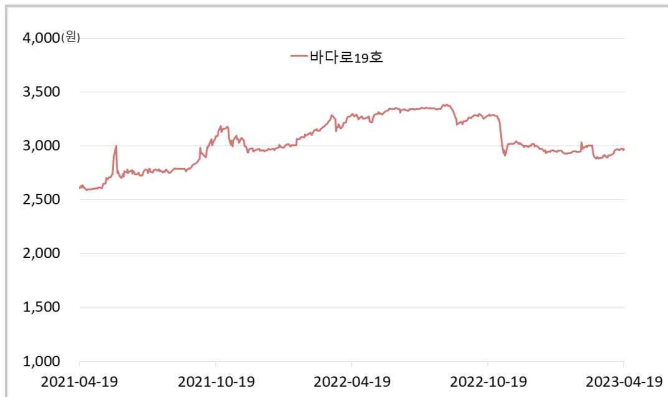
국내 조선기업 주가



국내 조선기자재기업 주가



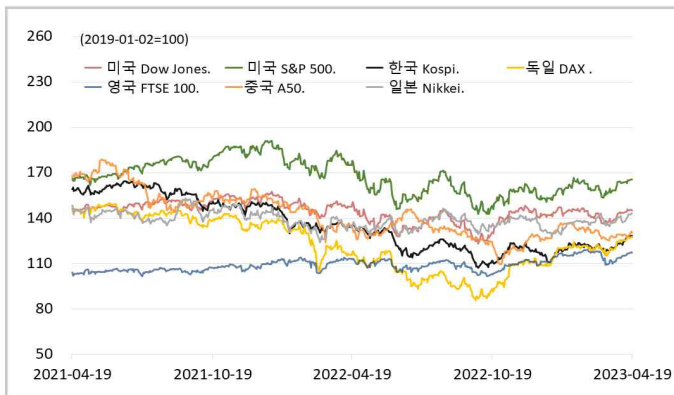
국내 선박투자회사 주가



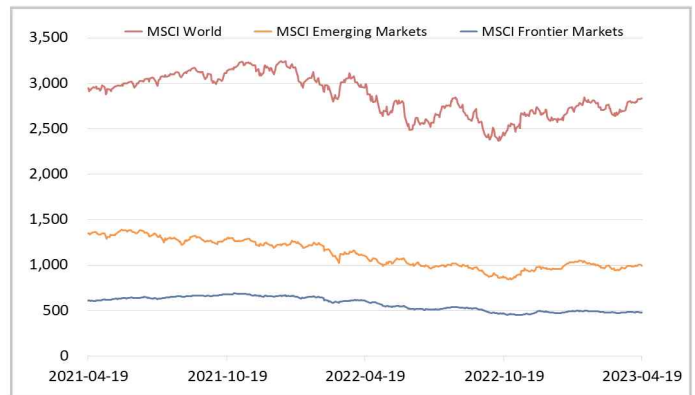
해운·조선·기자재 주가지수



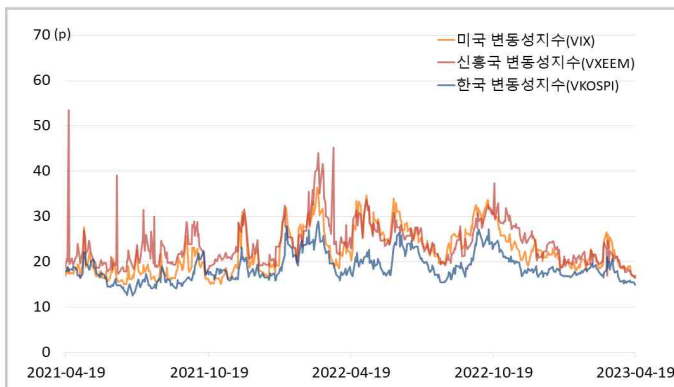
글로벌 주가지수



MSCI



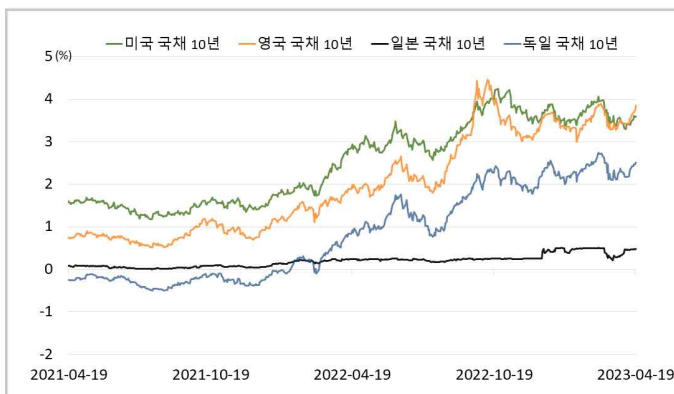
변동성지수



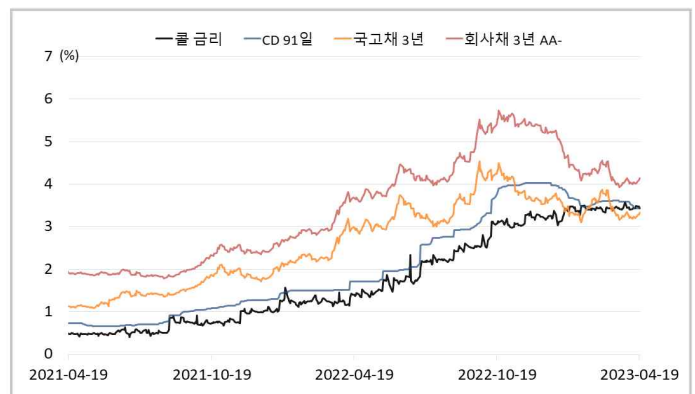
환율



글로벌 금리 및 채권수익률



국내 금리 및 채권수익률



원자재(Iron Ore & Energy)



원자재(기타)

