

SHIPPING FINANCE
DAILY MONITOR

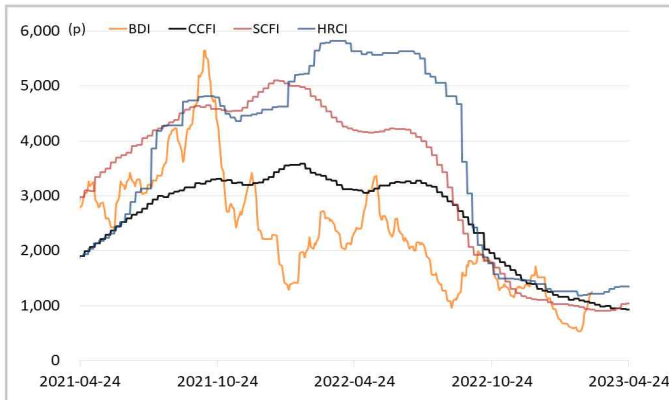
해운운임지수	'21년말	'22년말	3월말	4월21일	4월24일	전일비	전월말비	22년말비
BDI	2,217	1,515	1,389	1,504	1,517	▲0.86%	▲9.22%	▲0.13%
VLCC Average Earnings LongRun	2,255	44,765	83,678	59,439	59,439	-	▼28.97%	▲32.78%
CCFI	3,344	1,271	958	934	934	-	▼2.51%	▼26.50%
SCFI	5,047	1,108	924	1,037	1,037	-	▲12.26%	▼6.36%
HRCI	4,575	1,397	1,303	1,352	1,352	-	▲3.76%	▼3.22%
신조선가	'21년말	'22년말	3월말	4월21일	4월24일	전일비	전월말비	22년말비
176-180K DWT Capesize Bulkcarrier Newbuilding Prices(\$m)	60.50	60.50	61.50	61.75	61.75	-	▲0.41%	▲2.07%
315-320K DWT VLCC Newbuilding Prices(\$m)	112.00	120.00	120.00	121.50	121.50	-	▲1.25%	▲1.25%
Containership 15,000/16,000 TEU G'less Newbuilding Prices(\$m)	155.00	153.00	153.00	154.00	154.00	-	▲0.65%	▲0.65%
글로벌 해운기업 주가	'21년말	'22년말	3월말	4월21일	4월24일	전일비	전월말비	22년말비
A.P. Moller-Maersk A/S(Maersk-B.CO) (DKK)	23,450	15,620	12,445	12,815	12,700	▼0.90%	▲2.05%	▼18.69%
COSCO SHIPPING Holdings Co., Ltd. (CICOY) (USD)	9.54	5.08	5.66	6.04	5.97	▼1.16%	▲5.48%	▲17.52%
Nippon Yusen Kabushiki Kaisha (9101.T) (JPY)	2,920	3,110	3,089	3,389	3,283	▼3.13%	▲6.28%	▲5.56%
Kawasaki Kisen Kaisha, Ltd. (9107.T) (JPY)	2,307	2,787	3,025	3,440	3,305	▼3.92%	▲9.26%	▲18.59%
Orient Overseas (International) Limited (0316.HK) (HKD)	191.80	141.00	150.20	167.20	165.00	▼1.32%	▲9.85%	▲17.02%
Evergreen Marine Corporation (Taiwan) Ltd. (2603.TW) (TWD)	356.25	163.00	158.50	166.00	165.00	▼0.60%	▲4.10%	▲1.23%
Wan Hai Lines Ltd. (2615.TW) (TWD)	198.50	80.10	68.50	65.00	65.50	▲0.77%	▼4.38%	▼18.23%
국내 해운기업 주가	'21년말	'22년말	3월말	4월21일	4월24일	전일비	전월말비	22년말비
HMM(원)	26,900	19,550	20,350	21,700	21,150	▼2.53%	▲3.93%	▲8.18%
대한해운(원)	2,640	2,175	2,180	2,110	2,075	▼1.66%	▼4.82%	▼4.60%
팬오션(원)	5,410	5,730	5,810	5,980	5,840	▼2.34%	▲0.52%	▲1.92%
KSS해운(원)	11,850	9,250	8,060	8,630	8,440	▼2.20%	▲4.71%	▼8.76%
KCTC(원)	6,220	4,550	4,260	4,195	4,150	▼1.07%	▼2.58%	▼8.79%
Korea shipping stock price index(2019.1.2=100)	402	317	326	343	335	▼2.44%	▲2.70%	▲5.70%
국내 조선기업 주가	'21년말	'22년말	3월말	4월21일	4월24일	전일비	전월말비	22년말비
한국조선해양(원)	94,600	70,700	77,500	85,600	86,700	▲1.29%	▲11.87%	▲22.63%
현대미포조선(원)	70,000	84,500	70,200	73,700	73,800	▲0.14%	▲5.13%	▼12.66%
대우조선해양(원)	23,050	18,950	24,500	28,100	28,200	▲0.36%	▲15.10%	▲48.81%
삼성중공업(원)	5,670	5,110	5,170	5,710	5,710	-	▲10.44%	▲11.74%
HD현대(원)	53,700	57,100	58,100	60,000	60,100	▲0.17%	▲3.44%	▲5.25%
Korea shipbuilding stock price index(2019.1.2=100)	85	78	81	88	88	▲0.46%	▲9.10%	▲12.68%
국내 조선기자재기업 주가	'21년말	'22년말	3월말	4월21일	4월24일	전일비	전월말비	22년말비
STX중공업(원)	4,740	7,080	6,060	5,760	5,710	▼0.87%	▼5.78%	▼19.35%
STX엔진(원)	9,600	13,450	12,780	13,470	13,060	▼3.04%	▲2.19%	▼2.90%
HSD엔진(원)	8,340	7,420	7,450	7,930	7,870	▼0.76%	▲5.64%	▲6.06%
한국카본(원)	10,750	11,050	12,280	11,580	11,800	▲1.90%	▼3.91%	▲6.79%
오리엔탈정공(원)	3,675	2,295	2,720	3,470	3,650	▲5.19%	▲34.19%	▲59.04%
한라HMS(원)	5,070	5,790	5,970	6,250	6,300	▲0.80%	▲5.53%	▲8.81%
인화정공(원)	13,800	12,600	9,980	10,310	10,310	-	▲3.31%	▼18.17%
Korea marine equipment stock price index(2019.1.2=100)	169	195	196	201	202	▲0.19%	▲3.04%	▲3.65%
국내 선박투자회사 주가	'21년말	'22년말	3월말	4월21일	4월24일	전일비	전월말비	22년말비
바다로19호(원)	2,965	2,975	2,910	2,980	2,970	▼0.34%	▲2.06%	▼0.17%

SHIPPING FINANCE DAILY MONITOR

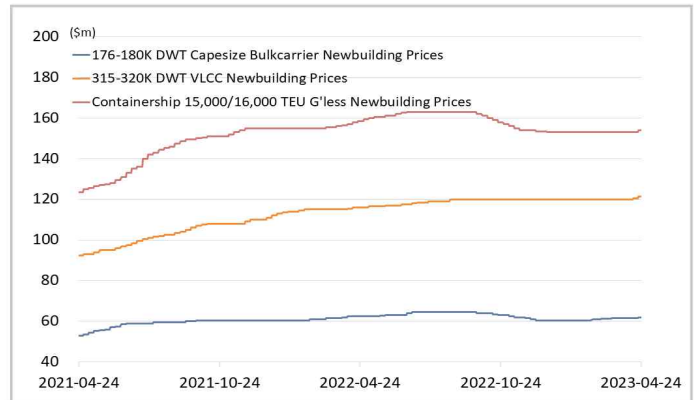
Vol.441 2023.04.25

글로벌 주가지수	'21년말	'22년말	3월말	4월21일	4월24일	전일비	전월말비	22년말비
미국 Dow Jones	36,338	33,147	33,274	33,809	33,875	▲0.20%	▲1.81%	▲2.20%
미국 S&P 500	4,766	3,840	4,109	4,134	4,137	▲0.09%	▲0.67%	▲7.75%
한국 KOSPI	2,978	2,236	2,477	2,544	2,524	▼0.82%	▲1.88%	▲12.84%
독일 DAX	32.33	25.60	29.35	30.14	30.20	▲0.20%	▲2.90%	▲17.97%
영국 FTSE 100	7,385	7,452	7,632	7,914	7,912	▼0.02%	▲3.67%	▲6.18%
중국 A50	15,698	13,004	13,237	13,056	12,904	▼1.17%	▼2.51%	▼0.77%
일본 Nikkei	28,792	26,095	28,041	28,564	28,594	▲0.10%	▲1.97%	▲9.58%
MSCI 지수	'21년말	'22년말	3월말	4월21일	4월24일	전일비	전월말비	22년말비
MSCI World	3,232	2,603	2,791	2,823	2,827	▲0.13%	▲1.27%	▲8.61%
MSCI Emerging Markets	1,232	956	990	981	977	▼0.34%	▼1.30%	▲2.20%
MSCI Frontier Markets	666	472	484	479	482	▲0.49%	▼0.45%	▲1.96%
변동성지수	'21년말	'22년말	3월말	4월21일	4월24일	전일비	전월말비	22년말비
미국 변동성지수(VIX)	17.22	21.67	18.70	16.77	16.89	▲0.72%	▼9.68%	▼22.06%
신용국 변동성지수(VXEM)	19.32	24.21	18.62	16.67	16.87	▲1.20%	▼9.40%	▼30.32%
한국 변동성지수(VKOSPI)	16.50	18.40	15.57	14.62	14.86	▲1.64%	▼4.56%	▼19.24%
환율	'21년말	'22년말	3월말	4월21일	4월24일	전일비	전월말비	22년말비
원/달러 환율	1,190.50	1,258.00	1,305.00	1,330.00	1,335.00	▲0.38%	▲2.30%	▲6.12%
원/유로 환율	1,348.24	1,341.59	1,421.41	1,458.21	1,473.04	▲1.02%	▲3.63%	▲9.80%
원/엔 환율	1,034.00	953.64	981.24	989.69	993.64	▲0.40%	▲1.26%	▲4.19%
금리	'21년말	'22년말	3월말	4월21일	4월24일	전일비	전월말비	22년말비
콜 금리(%)	1.12	3.38	3.57	3.51	3.50	▼0.009%p	▼0.066%p	▲0.123%p
CD 91일(%)	1.29	3.98	3.59	3.49	3.49	-	▼0.100%p	▼0.490%p
국고채 3년(%)	1.80	3.72	3.27	3.27	3.23	▼0.037%p	▼0.040%p	▼0.492%p
회사채 3년 AA-(%)	2.42	5.23	4.07	4.08	4.05	▼0.032%p	▼0.023%p	▼1.180%p
미국 국채 10년(%)	1.51	3.88	3.47	3.57	3.48	▼0.089%p	▲0.006%p	▼0.400%p
독일 국채 10년(%)	-0.18	2.56	2.30	2.49	2.50	▲0.014%p	▲0.198%p	▼0.065%p
영국 국채 10년(%)	0.97	3.67	3.49	3.76	3.78	▲0.026%p	▲0.292%p	▲0.113%p
일본 국채 10년(%)	0.07	0.42	0.33	0.47	0.47	▲0.003%p	▲0.141%p	▲0.052%p
원자재	'21년말	'22년말	3월말	4월21일	4월24일	전일비	전월말비	22년말비
원유(WTI, USD/bbl.)	75.21	80.26	75.67	77.87	78.76	▲1.14%	▲4.08%	▼1.87%
원유(Brent, USD/bbl.)	77.78	85.91	79.77	81.66	82.73	▲1.31%	▲3.71%	▼3.70%
금(USD/troz)	1,806	1,814	1,980	1,974	1,978	▲0.23%	▼0.08%	▲9.07%
구리(USD/ton)	9,692	8,387	8,935	8,816	8,763	▼0.61%	▼1.93%	▲4.48%
호주산 철광석(청다오 수입가, USD/DMT)	119.65	117.30	127.80	110.35	106.65	▼3.35%	▼16.55%	▼9.08%
대두(cent/bushel)	1,329	1,524	1,506	1,449	1,436	▼0.90%	▼4.62%	▼5.77%
소맥(cent/bushel)	770.75	792.00	692.25	673.00	657.00	▼2.38%	▼5.09%	▼17.05%

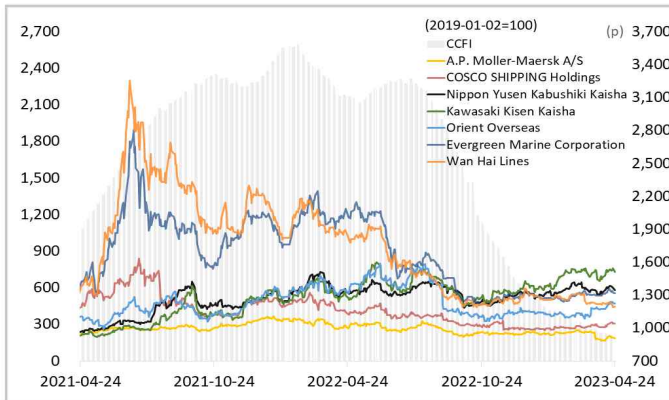
해운운임지수



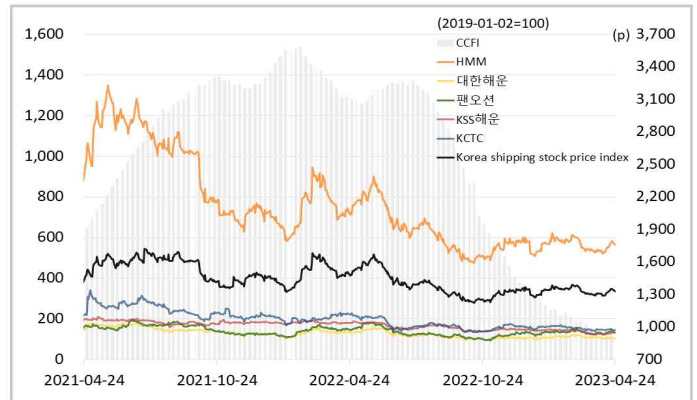
신조선가



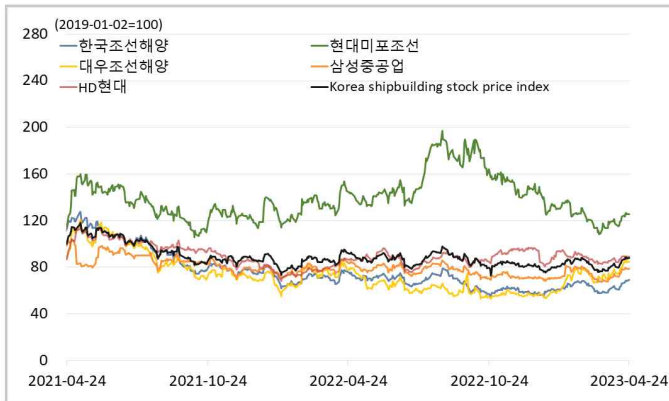
글로벌 해운기업 주가



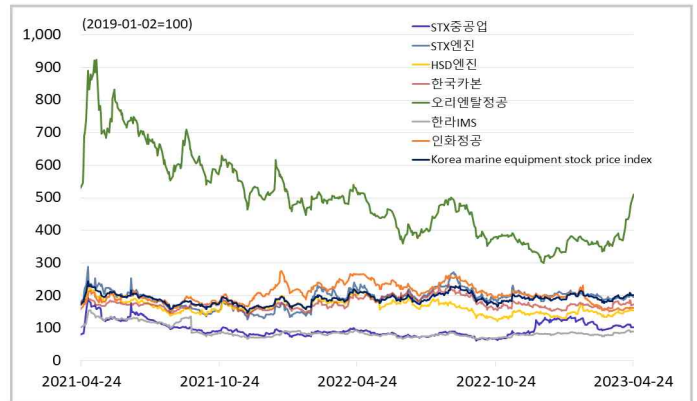
국내 해운기업 주가



국내 조선기업 주가



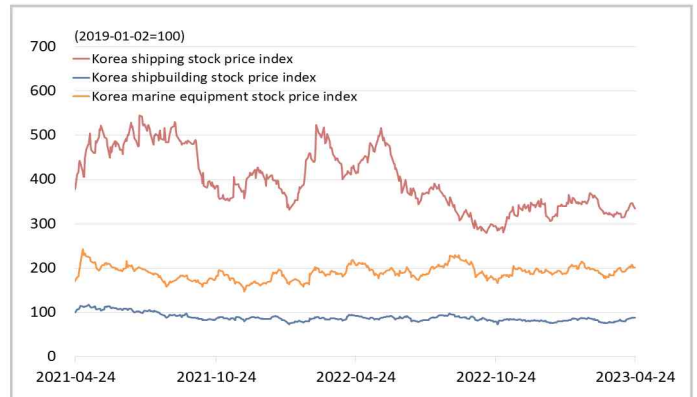
국내 조선기자재기업 주가



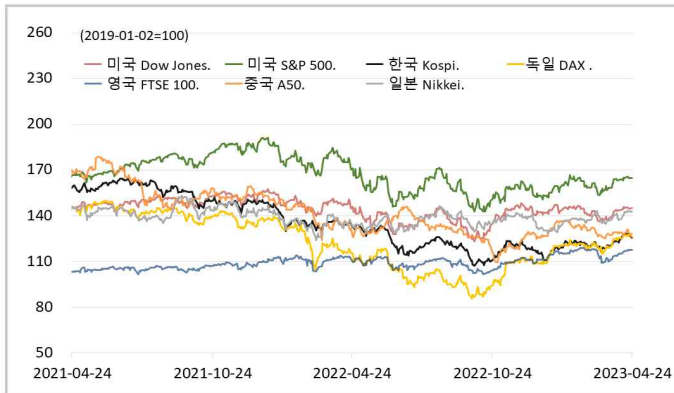
국내 선박투자회사 주가



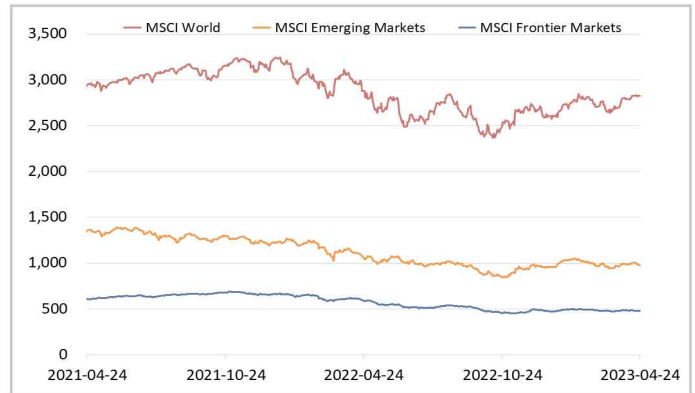
해운·조선·기자재 주가지수



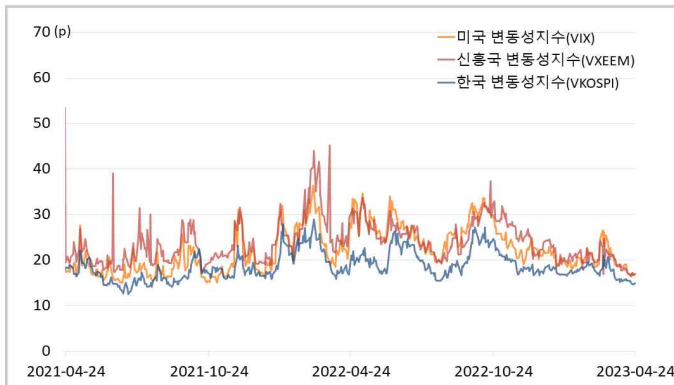
글로벌 주가지수



MSCI



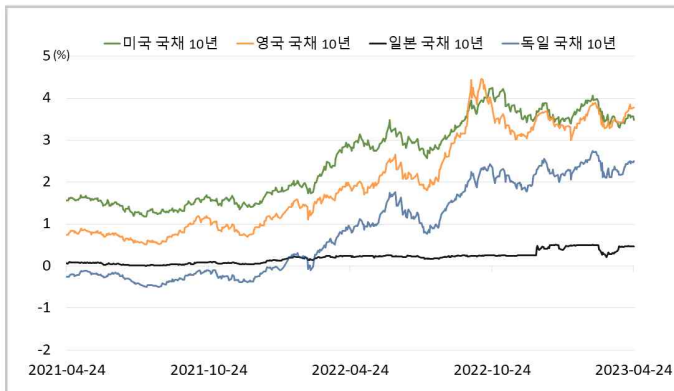
변동성지수



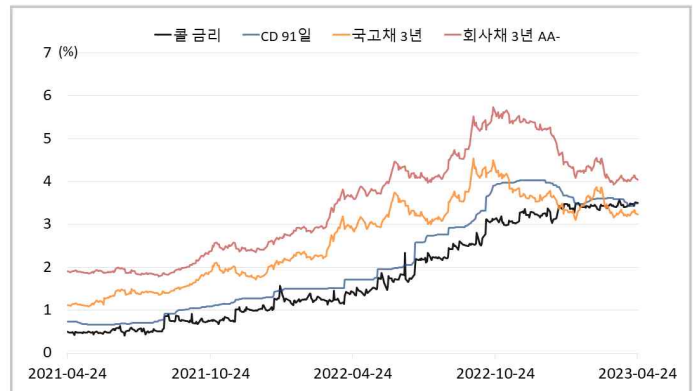
환율



글로벌 금리 및 채권수익률



국내 금리 및 채권수익률



원자재(Iron Ore & Energy)



원자재(기타)

