

SHIPPING FINANCE
DAILY MONITOR

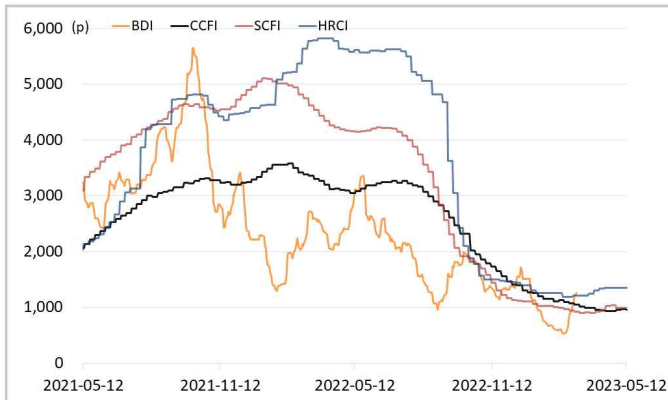
해운운임지수	'21년말	'22년말	4월말	5월11일	5월12일	전일비	전월말비	22년말비
BDI	2,217	1,515	1,576	1,608	1,558	▼3.11%	▼1.14%	▲2.84%
VLCC Average Earnings LongRun	2,255	44,765	49,783	35,873	34,342	▼4.27%	▼31.02%	▼23.28%
CCFI	3,344	1,271	964	968	956	▼1.20%	▼0.89%	▼24.81%
SCFI	5,047	1,108	1,000	998	983	▼1.49%	▼1.63%	▼11.21%
HRCI	4,575	1,397	1,352	1,352	1,352	-	-	▼3.22%
신조선가	'21년말	'22년말	4월말	5월11일	5월12일	전일비	전월말비	22년말비
176-180K DWT Capesize Bulkcarrier Newbuilding Prices(\$m)	60.50	60.50	61.75	61.75	62.00	▲0.40%	▲0.40%	▲2.48%
315-320K DWT VLCC Newbuilding Prices(\$m)	112.00	120.00	122.00	123.00	124.00	▲0.81%	▲1.64%	▲3.33%
Containership 15,000/16,000 TEU G'less Newbuilding Prices(\$m)	155.00	153.00	155.50	157.00	158.00	▲0.64%	▲1.61%	▲3.27%
글로벌 해운기업 주가	'21년말	'22년말	4월말	5월11일	5월12일	전일비	전월말비	22년말비
A.P. Moller-Maersk A/S(Maersk-B.CO) (DKK)	23,450	15,620	12,195	11,945	12,110	▲1.38%	▼0.70%	▼22.47%
COSCO SHIPPING Holdings Co., Ltd. (CICOY) (USD)	9.54	5.08	5.71	6.24	6.18	▼0.96%	▲8.23%	▲21.65%
Nippon Yusen Kabushiki Kaisha (9101.T) (JPY)	2,920	3,110	3,203	3,135	3,114	▼0.67%	▼2.78%	▲0.13%
Kawasaki Kisen Kaisha, Ltd. (9107.T) (JPY)	2,307	2,787	3,225	3,385	3,335	▼1.48%	▲3.41%	▲19.66%
Orient Overseas (International) Limited (0316.HK) (HKD)	191.80	141.00	158.80	160.60	157.80	▼1.74%	▼0.63%	▲11.91%
Evergreen Marine Corporation (Taiwan) Ltd. (2603.TW) (TWD)	356.25	163.00	161.50	151.00	152.50	▲0.99%	▼5.57%	▼6.44%
Wan Hai Lines Ltd. (2615.TW) (TWD)	198.50	80.10	65.00	59.10	59.20	▲0.17%	▼8.92%	▼26.09%
국내 해운기업 주가	'21년말	'22년말	4월말	5월11일	5월12일	전일비	전월말비	22년말비
HMM(원)	26,900	19,550	20,400	19,680	19,680	-	▼3.53%	▲0.66%
대한해운(원)	2,640	2,175	2,060	2,020	2,010	▼0.50%	▼2.43%	▼7.59%
팬오션(원)	5,410	5,730	5,440	5,220	5,230	▲0.19%	▼3.86%	▼8.73%
KSS해운(원)	11,850	9,250	8,170	8,010	7,940	▼0.87%	▼2.82%	▼14.16%
KCTC(원)	6,220	4,550	4,180	4,255	4,235	▼0.47%	▲1.32%	▼6.92%
Korea shipping stock price index(2019.1.2=100)	402	317	321	310	310	▼0.00%	▼3.49%	▼2.17%
국내 조선기업 주가	'21년말	'22년말	4월말	5월11일	5월12일	전일비	전월말비	22년말비
한국조선해양(원)	94,600	70,700	84,800	88,100	85,900	▼2.50%	▲1.30%	▲21.50%
현대미포조선(원)	70,000	84,500	73,400	71,400	69,500	▼2.66%	▼5.31%	▼17.75%
대우조선해양(원)	23,050	18,950	26,950	25,550	24,950	▼2.35%	▼7.42%	▲31.66%
삼성중공업(원)	5,670	5,110	5,680	5,600	5,470	▼2.32%	▼3.70%	▲7.05%
HD현대(원)	53,700	57,100	59,200	58,900	57,900	▼1.70%	▼2.20%	▲1.40%
Korea shipbuilding stock price index(2019.1.2=100)	85	78	86	86	84	▼2.29%	▼2.70%	▲7.73%
국내 조선기자재기업 주가	'21년말	'22년말	4월말	5월11일	5월12일	전일비	전월말비	22년말비
STX중공업(원)	4,740	7,080	5,390	5,390	5,240	▼2.78%	▼2.78%	▼25.99%
STX엔진(원)	9,600	13,450	12,730	13,150	12,930	▼1.67%	▲1.57%	▼3.87%
HSD엔진(원)	8,340	7,420	7,770	7,800	7,780	▼0.26%	▲0.13%	▲4.85%
한국카본(원)	10,750	11,050	11,450	11,350	11,150	▼1.76%	▼2.62%	▲0.90%
오리엔탈정공(원)	3,675	2,295	3,355	3,555	3,530	▼0.70%	▲5.22%	▲53.81%
한라HMS(원)	5,070	5,790	6,600	7,340	7,500	▲2.18%	▲13.64%	▲29.53%
인화정공(원)	13,800	12,600	10,260	10,470	10,410	▼0.57%	▲1.46%	▼17.38%
Korea marine equipment stock price index(2019.1.2=100)	169	195	197	200	198	▼0.97%	▲0.70%	▲1.77%
국내 선박투자회사 주가	'21년말	'22년말	4월말	5월11일	5월12일	전일비	전월말비	22년말비
바다로19호(원)	2,965	2,975	2,940	2,895	2,900	▲0.17%	▼1.36%	▼2.52%

SHIPPING FINANCE DAILY MONITOR

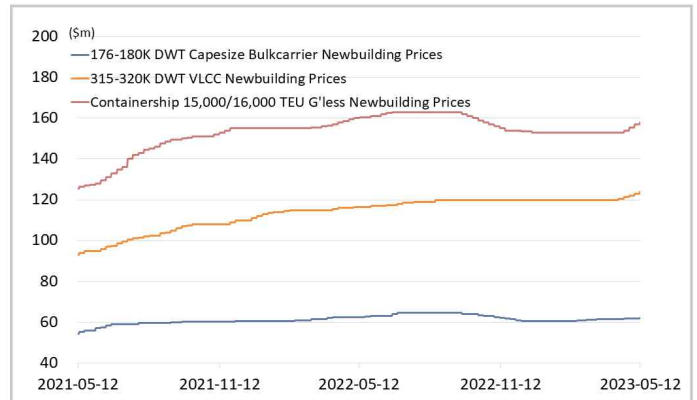
Vol.453 2023.05.15

글로벌 주가지수	'21년말	'22년말	4월말	5월11일	5월12일	전일비	전월말비	22년말비
미국 Dow Jones	36,338	33,147	34,098	33,310	33,301	▼0.03%	▼2.34%	▲0.46%
미국 S&P 500	4,766	3,840	4,169	4,131	4,124	▼0.16%	▼1.09%	▲7.41%
한국 KOSPI	2,978	2,236	2,502	2,491	2,475	▼0.63%	▼1.04%	▲10.69%
독일 DAX	32.33	25.60	30.29	29.71	29.68	▼0.10%	▼2.01%	▲15.94%
영국 FTSE 100	7,385	7,452	7,871	7,731	7,755	▲0.31%	▼1.47%	▲4.06%
중국 A50	15,698	13,004	13,196	13,164	13,013	▼1.15%	▼1.39%	▲0.07%
일본 Nikkei	28,792	26,095	28,856	29,127	29,388	▲0.90%	▲1.84%	▲12.62%
MSCI 지수	'21년말	'22년말	4월말	5월11일	5월12일	전일비	전월말비	22년말비
MSCI World	3,232	2,603	2,836	2,815	2,809	▼0.20%	▼0.94%	▲7.94%
MSCI Emerging Markets	1,232	956	977	978	973	▼0.49%	▼0.41%	▲1.74%
MSCI Frontier Markets	666	472	484	478	478	▼0.05%	▼1.21%	▲1.24%
변동성지수	'21년말	'22년말	4월말	5월11일	5월12일	전일비	전월말비	22년말비
미국 변동성지수(VIX)	17.22	21.67	15.78	16.93	17.03	▲0.59%	▲7.92%	▼21.41%
신용국 변동성지수(VXEM)	19.32	24.21	16.80	17.82	18.26	▲2.47%	▲8.69%	▼24.58%
한국 변동성지수(VKOSPI)	16.50	18.40	14.51	14.31	13.93	▼2.66%	▼4.00%	▼24.29%
환율	'21년말	'22년말	4월말	5월11일	5월12일	전일비	전월말비	22년말비
원/달러 환율	1,190.50	1,258.00	1,338.00	1,330.00	1,338.50	▲0.64%	▲0.04%	▲6.40%
원/유로 환율	1,348.24	1,341.59	1,474.21	1,451.70	1,455.75	▲0.28%	▼1.25%	▲8.51%
원/엔 환율	1,034.00	953.64	981.84	989.47	989.76	▲0.03%	▲0.81%	▲3.79%
금리	'21년말	'22년말	4월말	5월11일	5월12일	전일비	전월말비	22년말비
콜 금리(%)	1.12	3.38	3.55	3.56	3.55	▼0.011%p	▼0.001%p	▲0.168%p
CD 91일(%)	1.29	3.98	3.52	3.60	3.61	▲0.010%p	▲0.090%p	▼0.370%p
국고채 3년(%)	1.80	3.72	3.29	3.22	3.23	▲0.005%p	▼0.068%p	▼0.497%p
회사채 3년 AA-(%)	2.42	5.23	4.11	4.03	4.04	▲0.003%p	▼0.070%p	▼1.196%p
미국 국채 10년(%)	1.51	3.88	3.43	3.39	3.46	▲0.077%p	▲0.030%p	▼0.416%p
독일 국채 10년(%)	-0.18	2.56	2.32	2.22	2.27	▲0.048%p	▼0.056%p	▼0.297%p
영국 국채 10년(%)	0.97	3.67	3.72	3.74	3.81	▲0.075%p	▲0.095%p	▲0.142%p
일본 국채 10년(%)	0.07	0.42	0.40	0.39	0.39	▼0.005%p	▼0.012%p	▼0.032%p
원자재	'21년말	'22년말	4월말	5월11일	5월12일	전일비	전월말비	22년말비
원유(WTI, USD/bbl.)	75.21	80.26	76.78	70.87	70.04	▼1.17%	▼8.78%	▼12.73%
원유(Brent, USD/bbl.)	77.78	85.91	79.54	74.98	74.17	▼1.08%	▼6.75%	▼13.67%
금(USD/troz)	1,806	1,814	1,983	2,016	2,020	▲0.20%	▲1.88%	▲11.37%
구리(USD/ton)	9,692	8,387	8,571	8,267	8,240	▼0.33%	▼3.86%	▼1.75%
호주산 철광석(청다오 수입가, USD/DMT)	119.65	117.30	106.80	102.25	102.55	▲0.29%	▼3.98%	▼12.57%
대두(cent/bushel)	1,329	1,524	1,419	1,406	1,390	▼1.10%	▼2.06%	▼8.79%
소맥(cent/bushel)	770.75	792.00	633.75	627.25	635.00	▲1.24%	▲0.20%	▼19.82%

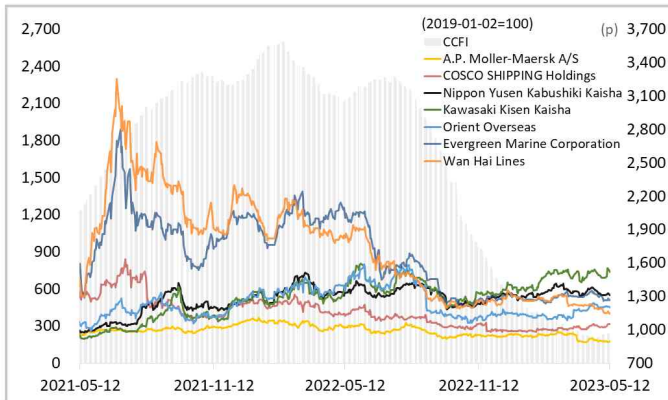
해운운임지수



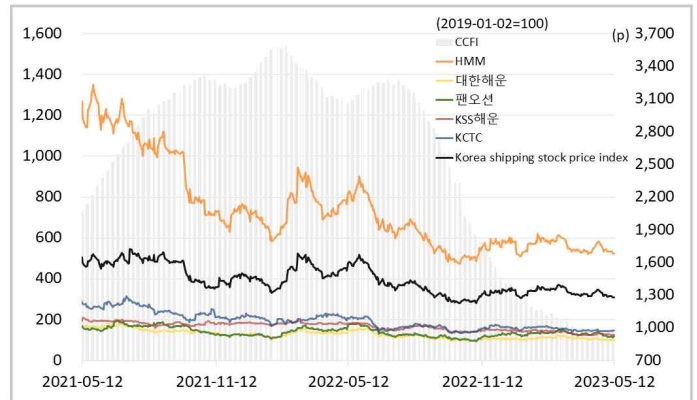
신조선가



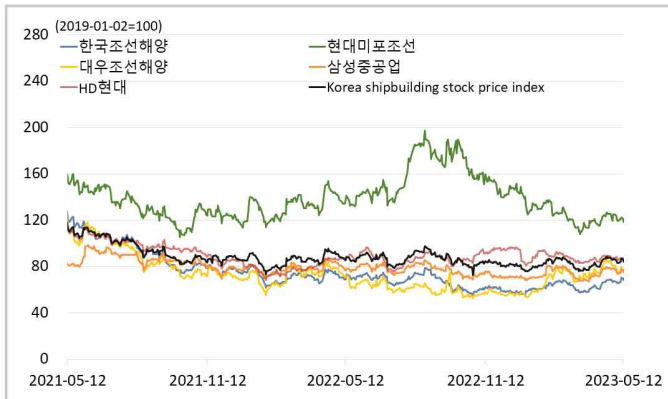
글로벌 해운기업 주가



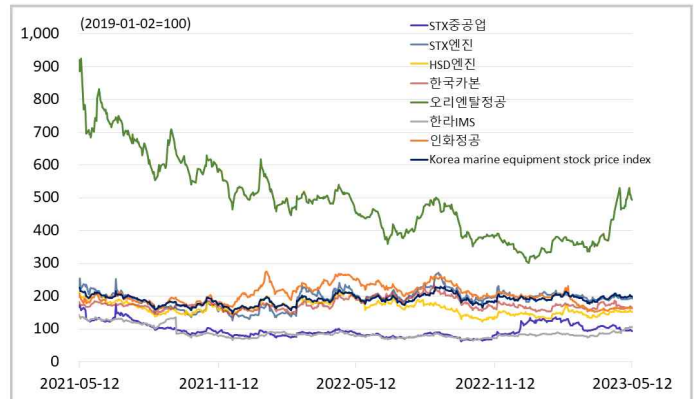
국내 해운기업 주가



국내 조선기업 주가



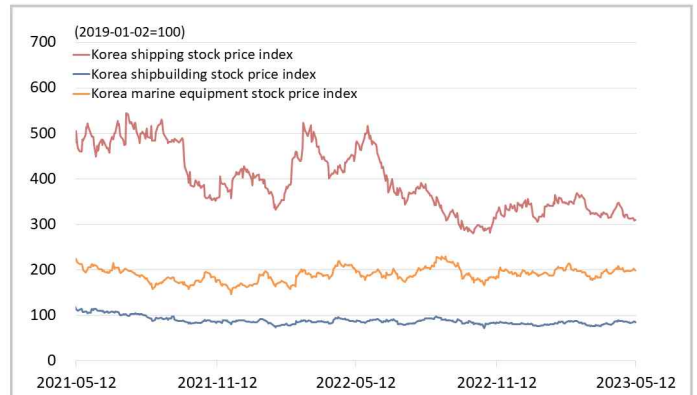
국내 조선기자재기업 주가



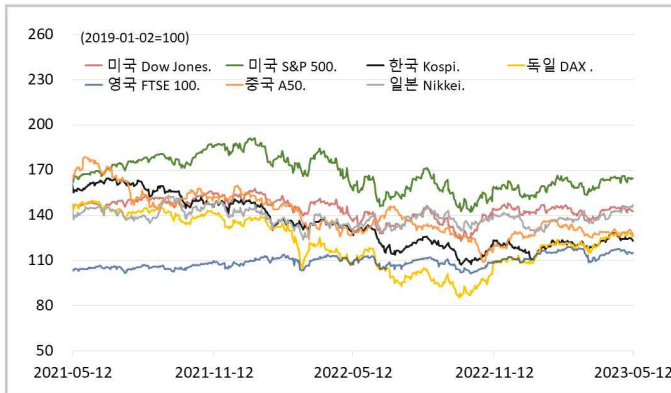
국내 선박투자회사 주가



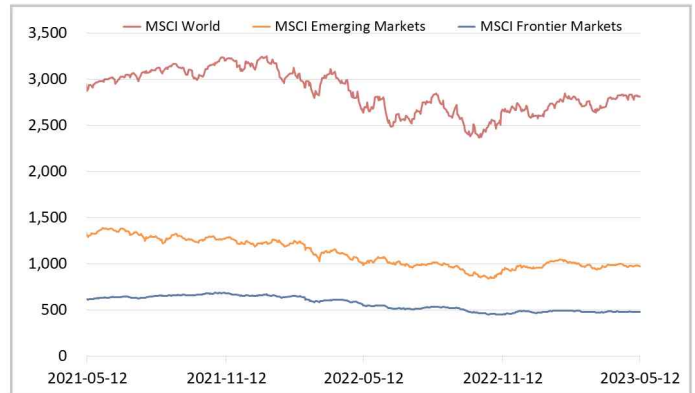
해운·조선·기자재 주가지수



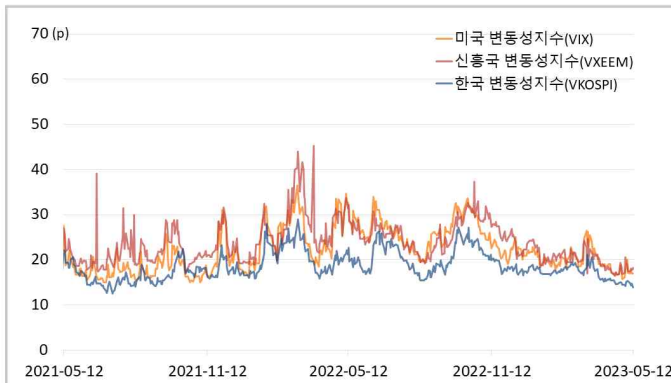
글로벌 주가지수



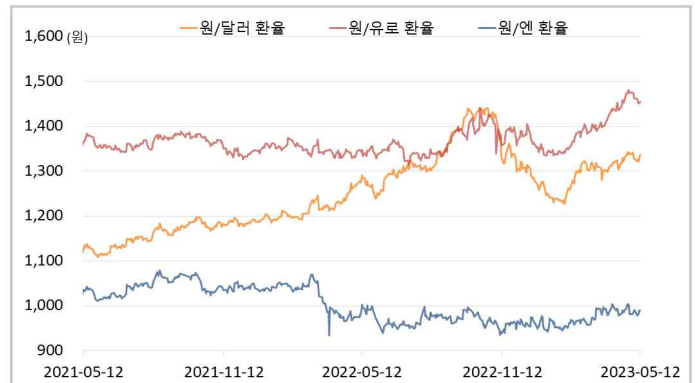
MSCI



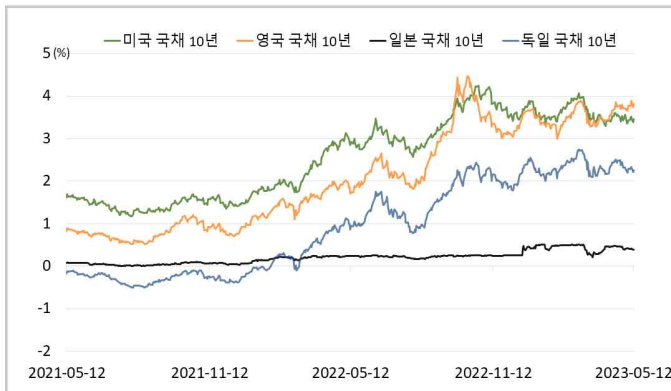
변동성지수



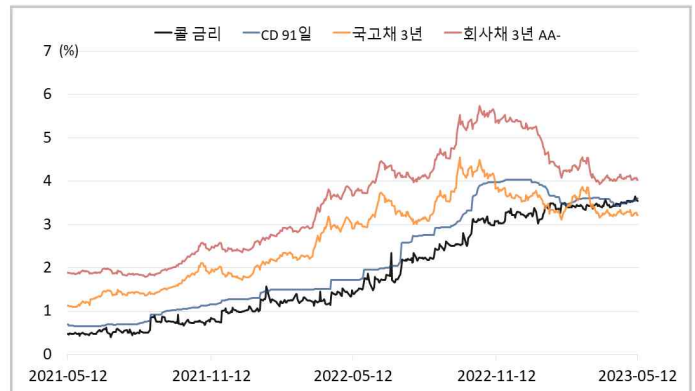
환율



글로벌 금리 및 채권수익률



국내 금리 및 채권수익률



원자재(Iron Ore & Energy)



원자재(기타)

