

SHIPPING FINANCE
DAILY MONITOR

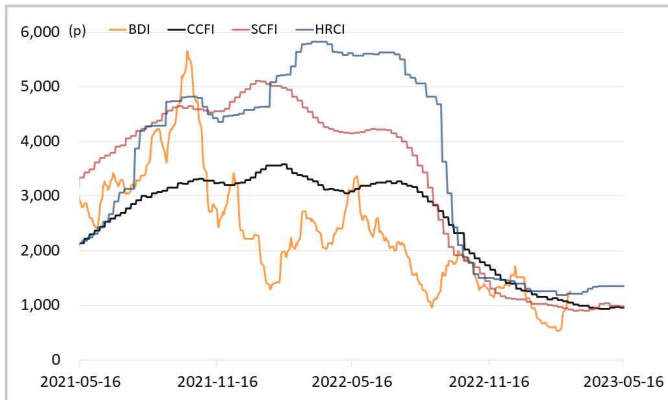
해운운임지수	'21년말	'22년말	4월말	5월15일	5월16일	전일비	전월말비	22년말비
BDI	2,217	1,515	1,576	1,522	1,476	▼3.02%	▼6.35%	▼2.57%
VLCC Average Earnings LongRun	2,255	44,765	49,783	34,342	34,342	-	▼31.02%	▼23.28%
CCFI	3,344	1,271	964	956	956	-	▼0.89%	▼24.81%
SCFI	5,047	1,108	1,000	983	983	-	▼1.63%	▼11.21%
HRCI	4,575	1,397	1,352	1,352	1,352	-	-	▼3.22%
신조선가	'21년말	'22년말	4월말	5월15일	5월16일	전일비	전월말비	22년말비
176-180K DWT Capesize Bulkcarrier Newbuilding Prices(\$m)	60.50	60.50	61.75	62.00	62.00	-	▲0.40%	▲2.48%
315-320K DWT VLCC Newbuilding Prices(\$m)	112.00	120.00	122.00	124.00	124.00	-	▲1.64%	▲3.33%
Containership 15,000/16,000 TEU G'less Newbuilding Prices(\$m)	155.00	153.00	155.50	158.00	158.00	-	▲1.61%	▲3.27%
글로벌 해운기업 주가	'21년말	'22년말	4월말	5월15일	5월16일	전일비	전월말비	22년말비
A.P. Moller-Maersk A/S(Maersk-B.CO) (DKK)	23,450	15,620	12,195	12,215	12,005	▼1.72%	▼1.56%	▼23.14%
COSCO SHIPPING Holdings Co., Ltd. (CICOY) (USD)	9.54	5.08	5.71	6.20	6.03	▼2.74%	▲5.60%	▲18.70%
Nippon Yusen Kabushiki Kaisha (9101.T) (JPY)	2,920	3,110	3,203	3,112	3,034	▼2.51%	▼5.28%	▼2.44%
Kawasaki Kisen Kaisha, Ltd. (9107.T) (JPY)	2,307	2,787	3,225	3,335	3,260	▼2.25%	▲1.09%	▲16.97%
Orient Overseas (International) Limited (0316.HK) (HKD)	191.80	141.00	158.80	159.10	153.80	▼3.33%	▼3.15%	▲9.08%
Evergreen Marine Corporation (Taiwan) Ltd. (2603.TW) (TWD)	356.25	163.00	161.50	152.50	151.00	▼0.98%	▼6.50%	▼7.36%
Wan Hai Lines Ltd. (2615.TW) (TWD)	198.50	80.10	65.00	60.20	59.60	▼1.00%	▼8.31%	▼25.59%
국내 해운기업 주가	'21년말	'22년말	4월말	5월15일	5월16일	전일비	전월말비	22년말비
HMM(원)	26,900	19,550	20,400	19,180	18,800	▼1.98%	▼7.84%	▼3.84%
대한해운(원)	2,640	2,175	2,060	2,005	1,999	▼0.30%	▼2.96%	▼8.09%
팬오션(원)	5,410	5,730	5,440	5,110	5,100	▼0.20%	▼6.25%	▼10.99%
KSS해운(원)	11,850	9,250	8,170	8,070	8,460	▲4.83%	▲3.55%	▼8.54%
KCTC(원)	6,220	4,550	4,180	4,140	4,130	▼0.24%	▼1.20%	▼9.23%
Korea shipping stock price index(2019.1.2=100)	402	317	321	303	299	▼1.41%	▼7.06%	▼5.78%
국내 조선기업 주가	'21년말	'22년말	4월말	5월15일	5월16일	전일비	전월말비	22년말비
한국조선해양(원)	94,600	70,700	84,800	87,800	87,000	▼0.91%	▲2.59%	▲23.06%
현대미포조선(원)	70,000	84,500	73,400	69,700	68,900	▼1.15%	▼6.13%	▼18.46%
대우조선해양(원)	23,050	18,950	26,950	25,200	25,250	▲0.20%	▼6.31%	▲33.25%
삼성중공업(원)	5,670	5,110	5,680	5,530	5,480	▼0.90%	▼3.52%	▲7.24%
HD현대(원)	53,700	57,100	59,200	58,100	57,400	▼1.20%	▼3.04%	▲0.53%
Korea shipbuilding stock price index(2019.1.2=100)	85	78	86	85	84	▼0.86%	▼2.44%	▲8.01%
국내 조선기자재기업 주가	'21년말	'22년말	4월말	5월15일	5월16일	전일비	전월말비	22년말비
STX중공업(원)	4,740	7,080	5,390	5,290	5,100	▼3.59%	▼5.38%	▼27.97%
STX엔진(원)	9,600	13,450	12,730	12,890	12,700	▼1.47%	▼0.24%	▼5.58%
HSD엔진(원)	8,340	7,420	7,770	7,770	7,650	▼1.54%	▼1.54%	▲3.10%
한국카본(원)	10,750	11,050	11,450	10,870	10,950	▲0.74%	▼4.37%	▼0.90%
오리엔탈정공(원)	3,675	2,295	3,355	3,470	3,265	▼5.91%	▼2.68%	▲42.27%
한라HMS(원)	5,070	5,790	6,600	7,530	7,480	▼0.66%	▲13.33%	▲29.19%
인화정공(원)	13,800	12,600	10,260	10,500	10,360	▼1.33%	▲0.97%	▼17.78%
Korea marine equipment stock price index(2019.1.2=100)	169	195	197	197	194	▼1.41%	▼1.45%	▼0.40%
국내 선박투자회사 주가	'21년말	'22년말	4월말	5월15일	5월16일	전일비	전월말비	22년말비
바다로19호(원)	2,965	2,975	2,940	2,895	2,890	▼0.17%	▼1.70%	▼2.86%

SHIPPING FINANCE DAILY MONITOR

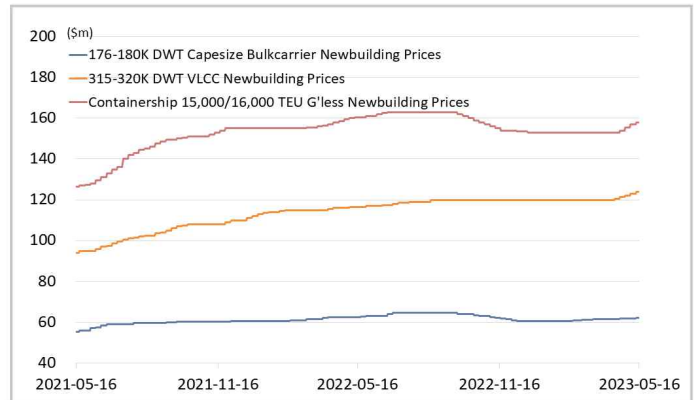
Vol.455 2023.05.17

글로벌 주가지수	'21년말	'22년말	4월말	5월15일	5월16일	전일비	전월말비	22년말비
미국 Dow Jones	36,338	33,147	34,098	33,349	33,012	▼1.01%	▼3.18%	▼0.41%
미국 S&P 500	4,766	3,840	4,169	4,136	4,110	▼0.64%	▼1.43%	▲7.04%
한국 KOSPI	2,978	2,236	2,502	2,479	2,480	▲0.04%	▼0.85%	▲10.90%
독일 DAX	32.33	25.60	30.29	29.80	29.60	▼0.67%	▼2.28%	▲15.63%
영국 FTSE 100	7,385	7,452	7,871	7,778	7,751	▼0.34%	▼1.52%	▲4.02%
중국 A50	15,698	13,004	13,196	13,185	13,134	▼0.39%	▼0.47%	▲1.00%
일본 Nikkei	28,792	26,095	28,856	29,626	29,843	▲0.73%	▲3.42%	▲14.37%
MSCI 지수	'21년말	'22년말	4월말	5월15일	5월16일	전일비	전월말비	22년말비
MSCI World	3,232	2,603	2,836	2,819	2,802	▼0.61%	▼1.18%	▲7.67%
MSCI Emerging Markets	1,232	956	977	977	979	▲0.18%	▲0.22%	▲2.39%
MSCI Frontier Markets	666	472	484	478	480	▲0.38%	▼0.91%	▲1.54%
변동성지수	'21년말	'22년말	4월말	5월15일	5월16일	전일비	전월말비	22년말비
미국 변동성지수(VIX)	17.22	21.67	15.78	17.12	17.99	▲5.08%	▲14.01%	▼16.98%
신용국 변동성지수(VXEM)	19.32	24.21	16.80	17.67	19.06	▲7.87%	▲13.45%	▼21.27%
한국 변동성지수(VKOSPI)	16.50	18.40	14.51	13.81	13.81	-	▼4.82%	▼24.95%
환율	'21년말	'22년말	4월말	5월15일	5월16일	전일비	전월말비	22년말비
원/달러 환율	1,190.50	1,258.00	1,338.00	1,340.50	1,341.00	▲0.04%	▲0.22%	▲6.60%
원/유로 환율	1,348.24	1,341.59	1,474.21	1,457.79	1,457.20	▼0.04%	▼1.15%	▲8.62%
원/엔 환율	1,034.00	953.64	981.84	984.83	982.60	▼0.23%	▲0.08%	▲3.04%
금리	'21년말	'22년말	4월말	5월15일	5월16일	전일비	전월말비	22년말비
콜 금리(%)	1.12	3.38	3.55	3.58	3.60	▲0.018%p	▲0.049%p	▲0.218%p
CD 91일(%)	1.29	3.98	3.52	3.62	3.62	-	▲0.100%p	▼0.360%p
국고채 3년(%)	1.80	3.72	3.29	3.28	3.24	▼0.037%p	▼0.051%p	▼0.480%p
회사채 3년 AA-(%)	2.42	5.23	4.11	4.09	4.06	▼0.033%p	▼0.049%p	▼1.175%p
미국 국채 10년(%)	1.51	3.88	3.43	3.51	3.54	▲0.034%p	▲0.108%p	▼0.338%p
독일 국채 10년(%)	-0.18	2.56	2.32	2.31	2.34	▲0.031%p	▲0.018%p	▼0.223%p
영국 국채 10년(%)	0.97	3.67	3.72	3.85	3.84	▼0.014%p	▲0.119%p	▲0.166%p
일본 국채 10년(%)	0.07	0.42	0.40	0.41	0.39	▼0.021%p	▼0.007%p	▼0.027%p
원자재	'21년말	'22년말	4월말	5월15일	5월16일	전일비	전월말비	22년말비
원유(WTI, USD/bbl.)	75.21	80.26	76.78	71.11	70.86	▼0.35%	▼7.71%	▼11.71%
원유(Brent, USD/bbl.)	77.78	85.91	79.54	75.23	74.91	▼0.43%	▼5.82%	▼12.80%
금(USD/troz)	1,806	1,814	1,983	2,020	2,007	▼0.62%	▲1.26%	▲10.68%
구리(USD/ton)	9,692	8,387	8,571	8,287	8,076	▼2.55%	▼5.78%	▼3.71%
호주산 철광석(청다오 수입가, USD/DMT)	119.65	117.30	106.80	107.85	107.85	-	▲0.98%	▼8.06%
대두(cent/bushel)	1,329	1,524	1,419	1,401	1,364	▼2.62%	▼3.89%	▼10.50%
소맥(cent/bushel)	770.75	792.00	633.75	660.75	647.50	▼2.01%	▲2.17%	▼18.24%

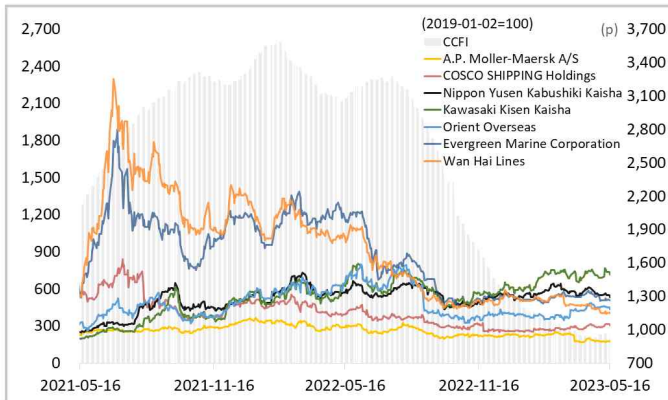
해운운임지수



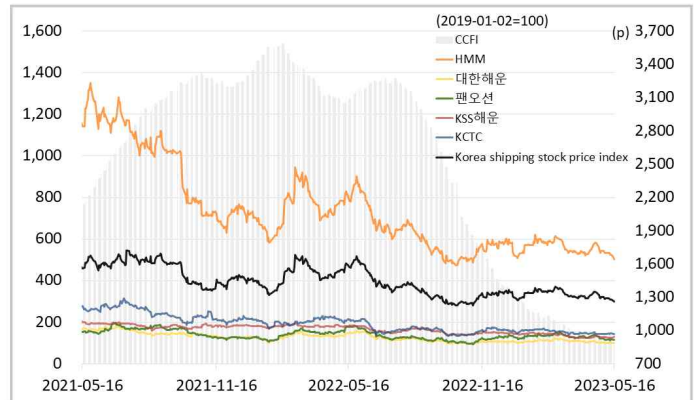
신조선가



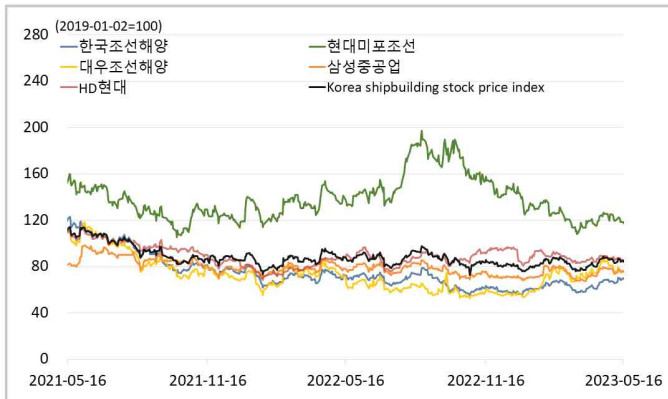
글로벌 해운기업 주가



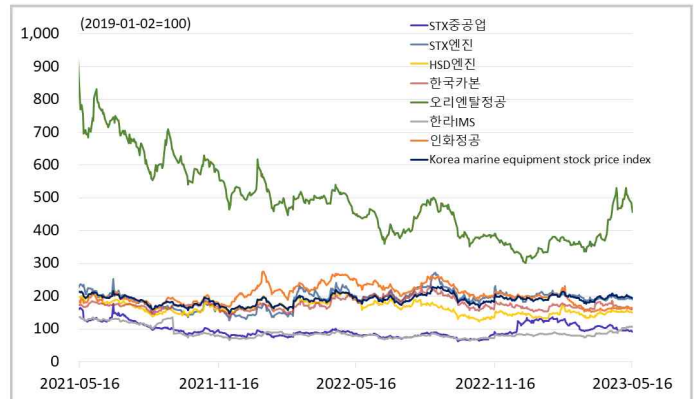
국내 해운기업 주가



국내 조선기업 주가



국내 조선기자재기업 주가



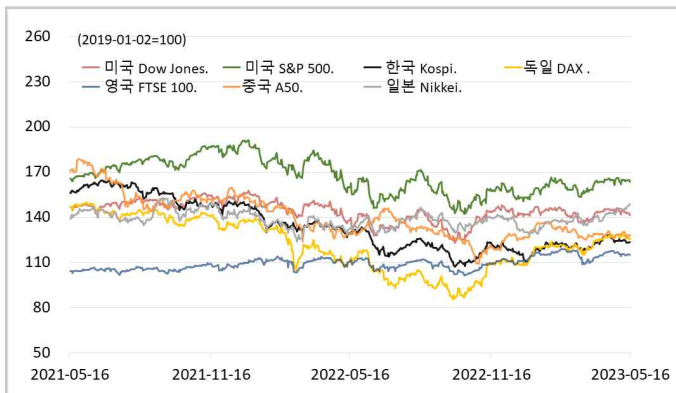
국내 선박투자회사 주가



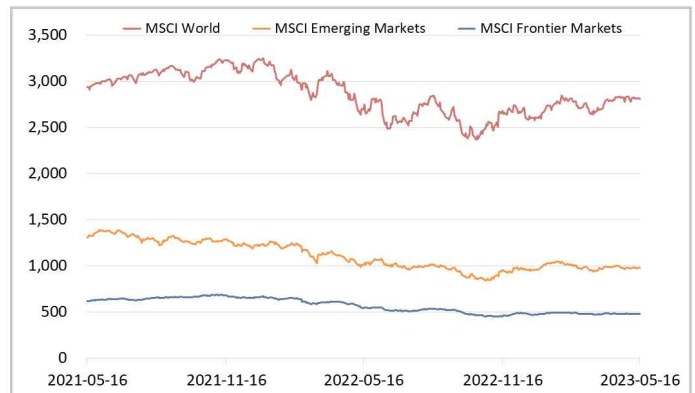
해운·조선·기자재 주가지수



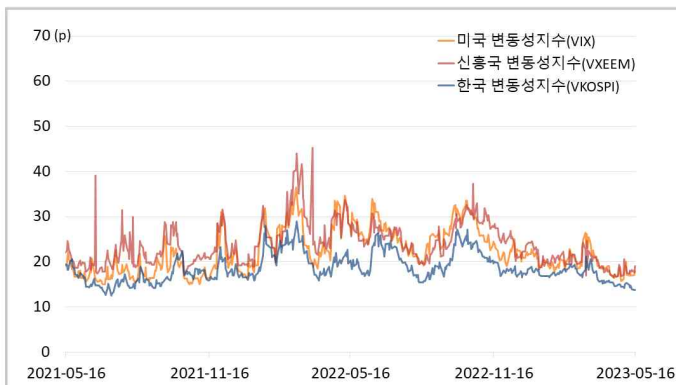
글로벌 주가지수



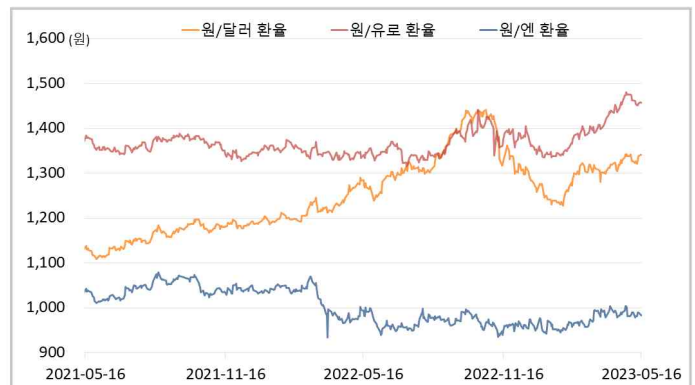
MSCI



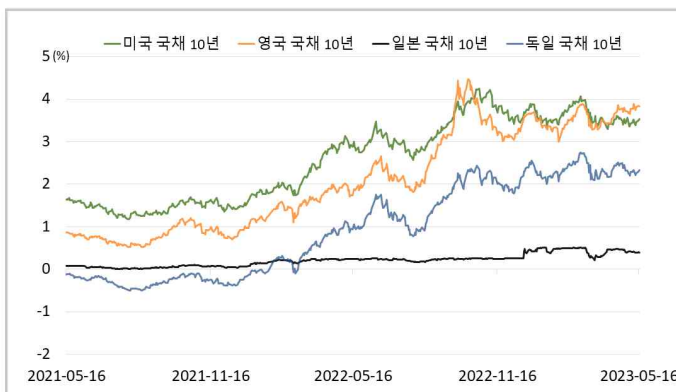
변동성지수



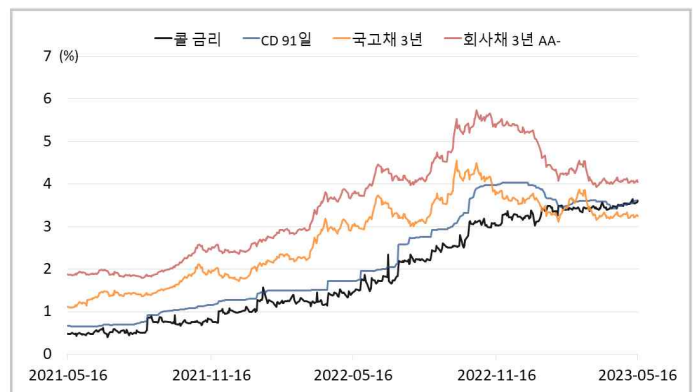
환율



글로벌 금리 및 채권수익률



국내 금리 및 채권수익률



원자재(Iron Ore & Energy)



원자재(기타)

