

SHIPPING FINANCE
DAILY MONITOR

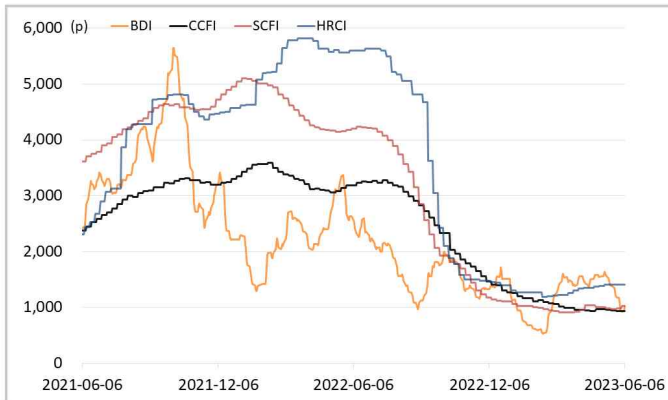
해운운임지수	'21년말	'22년말	5월말	6월5일	6월6일	전일비	전월말비	22년말비
BDI	2,217	1,515	977	939	1,016	▲8.20%	▲3.99%	▼32.94%
VLCC Average Earnings LongRun	2,255	44,765	38,923	37,588	37,588	-	▼3.43%	▼16.03%
CCFI	3,344	1,271	939	931	931	-	▼0.83%	▼26.77%
SCFI	5,047	1,108	983	1,029	1,029	-	▲4.61%	▼7.12%
HRCI	4,575	1,397	1,409	1,409	1,409	-	-	▲0.86%
신조선가	'21년말	'22년말	5월말	6월5일	6월6일	전일비	전월말비	22년말비
176-180K DWT Capesize Bulkcarrier Newbuilding Prices(\$m)	60.50	60.50	63.00	63.50	63.50	-	▲0.79%	▲4.96%
315-320K DWT VLCC Newbuilding Prices(\$m)	112.00	120.00	126.00	126.00	126.00	-	-	▲5.00%
Containership 15,000/16,000 TEU G'less Newbuilding Prices(\$m)	155.00	153.00	160.00	161.00	161.00	-	▲0.63%	▲5.23%
글로벌 해운기업 주가	'21년말	'22년말	5월말	6월5일	6월6일	전일비	전월말비	22년말비
A.P. Moller-Maersk A/S(Maersk-B.CO) (DKK)	17,799	13,288	11,715	12,270	12,055	▼1.75%	▲2.90%	▼9.28%
COSCO SHIPPING Holdings Co., Ltd. (CICOY) (USD)	5.71	4.21	4.31	4.61	4.50	▼2.32%	▲4.48%	▲6.90%
Nippon Yusen Kabushiki Kaisha (9101.T) (JPY)	2,920	3,110	2,973	3,089	3,063	▼0.84%	▲3.04%	▼1.51%
Kawasaki Kisen Kaisha, Ltd. (9107.T) (JPY)	2,307	2,787	3,135	3,258	3,234	▼0.74%	▲3.16%	▲16.04%
Orient Overseas (International) Limited (0316.HK) (HKD)	191.80	126.77	95.45	97.55	95.90	▼1.69%	▲0.47%	▼24.35%
Evergreen Marine Corporation (Taiwan) Ltd. (2603.TW) (TWD)	356.25	163.00	153.00	151.00	151.50	▲0.33%	▼0.98%	▼7.06%
Wan Hai Lines Ltd. (2615.TW) (TWD)	198.50	80.10	58.00	58.00	59.50	▲2.59%	▲2.59%	▼25.72%
국내 해운기업 주가	'21년말	'22년말	5월말	6월5일	6월6일	전일비	전월말비	22년말비
HMM(원)	26,900	19,550	17,750	17,910	17,910	-	▲0.90%	▼8.39%
대한해운(원)	2,640	2,175	1,871	1,899	1,899	-	▲1.50%	▼12.69%
팬오션(원)	5,410	5,730	4,710	4,920	4,920	-	▲4.46%	▼14.14%
KSS해운(원)	11,850	9,250	8,040	8,260	8,260	-	▲2.74%	▼10.70%
KCTC(원)	6,220	4,550	4,135	4,155	4,155	-	▲0.48%	▼8.68%
Korea shipping stock price index(2019.1.2=100)	402	317	281	285	285	-	▲1.69%	▼9.93%
국내 조선기업 주가	'21년말	'22년말	5월말	6월5일	6월6일	전일비	전월말비	22년말비
한국조선해양(원)	94,600	70,700	96,200	103,800	103,800	-	▲7.90%	▲46.82%
현대미포조선(원)	70,000	84,500	74,600	81,900	81,900	-	▲9.79%	▼3.08%
대우조선해양(원)	23,050	18,950	28,350	28,800	28,800	-	▲1.59%	▲51.98%
삼성중공업(원)	5,670	5,110	6,120	6,450	6,450	-	▲5.39%	▲26.22%
HD현대(원)	53,700	57,100	57,100	59,500	59,500	-	▲4.20%	▲4.20%
Korea shipbuilding stock price index(2019.1.2=100)	85	78	91	97	97	-	▲5.97%	▲24.02%
국내 조선기자재기업 주가	'21년말	'22년말	5월말	6월5일	6월6일	전일비	전월말비	22년말비
STX중공업(원)	4,740	7,080	5,520	6,330	6,330	-	▲14.67%	▼10.59%
STX엔진(원)	9,600	13,450	12,950	13,920	13,920	-	▲7.49%	▲3.49%
HSD엔진(원)	8,340	7,420	8,740	9,270	9,270	-	▲6.06%	▲24.93%
한국카본(원)	10,750	11,050	11,310	11,790	11,790	-	▲4.24%	▲6.70%
오리엔탈정공(원)	3,675	2,295	3,340	3,540	3,540	-	▲5.99%	▲54.25%
한라HMS(원)	5,070	5,790	6,320	6,710	6,710	-	▲6.17%	▲15.89%
인화정공(원)	13,800	12,600	10,620	11,280	11,280	-	▲6.21%	▼10.48%
Korea marine equipment stock price index(2019.1.2=100)	169	195	204	217	217	-	▲6.52%	▲11.68%
국내 선박투자회사 주가	'21년말	'22년말	5월말	6월5일	6월6일	전일비	전월말비	22년말비
바다로19호(원)	2,965	2,975	2,885	2,890	2,890	-	▲0.17%	▼2.86%

SHIPPING FINANCE DAILY MONITOR

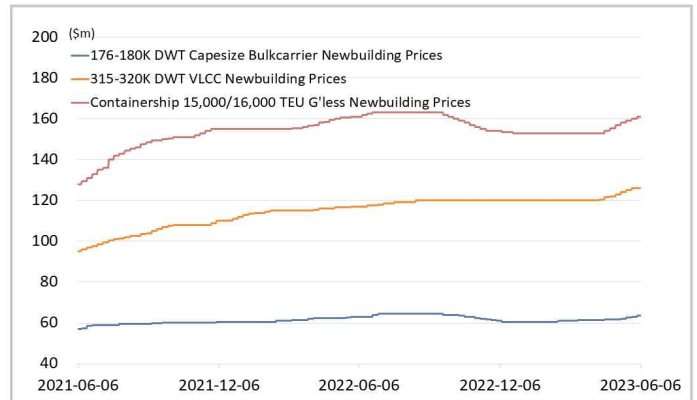
Vol.463 2023.06.07

글로벌 주가지수	'21년말	'22년말	5월말	6월5일	6월6일	전일비	전월말비	22년말비
미국 Dow Jones	36,338	33,147	32,908	33,563	33,573	▲0.03%	▲2.02%	▲1.29%
미국 S&P 500	4,766	3,840	4,180	4,274	4,284	▲0.24%	▲2.49%	▲11.57%
한국 KOSPI	2,978	2,236	2,577	2,615	2,615	-	▲1.49%	▲16.95%
독일 DAX	32.33	25.60	28.79	29.38	29.38	-	▲2.05%	▲14.77%
영국 FTSE 100	7,385	7,452	7,446	7,600	7,628	▲0.37%	▲2.44%	▲2.37%
중국 A50	15,698	13,004	12,333	12,538	12,506	▼0.26%	▲1.40%	▼3.83%
일본 Nikkei	28,792	26,095	30,888	32,217	32,507	▲0.90%	▲5.24%	▲24.57%
MSCI 지수	'21년말	'22년말	5월말	6월5일	6월6일	전일비	전월말비	22년말비
MSCI World	3,232	2,603	2,801	2,870	2,878	▲0.27%	▲2.76%	▲10.58%
MSCI Emerging Markets	1,232	956	959	987	988	▲0.18%	▲3.13%	▲3.36%
MSCI Frontier Markets	666	472	477	478	480	▲0.40%	▲0.77%	▲1.67%
변동성지수	'21년말	'22년말	5월말	6월5일	6월6일	전일비	전월말비	22년말비
미국 변동성지수(VIX)	17.22	21.67	17.94	14.73	13.96	▼5.23%	▼22.19%	▼35.58%
신용국 변동성지수(VXEM)	19.32	24.21	19.33	17.22	17.02	▼1.16%	▼11.95%	▼29.70%
한국 변동성지수(VKOSPI)	16.50	18.40	14.80	14.08	14.08	-	▼4.86%	▼23.48%
환율	'21년말	'22년말	5월말	6월5일	6월6일	전일비	전월말비	22년말비
원/달러 환율	1,190.50	1,258.00	1,327.00	1,304.00	1,304.00	-	▼1.73%	▲3.66%
원/유로 환율	1,348.24	1,341.59	1,417.17	1,397.76	1,397.76	-	▼1.37%	▲4.19%
원/엔 환율	1,034.00	953.64	949.89	935.54	935.54	-	▼1.51%	▼1.90%
금리	'21년말	'22년말	5월말	6월5일	6월6일	전일비	전월말비	22년말비
콜 금리(%)	1.12	3.38	3.54	3.49	3.49	-	▼0.056%p	▲0.107%p
CD 91일(%)	1.29	3.98	3.76	3.76	3.76	-	-	▼0.220%p
국고채 3년(%)	1.80	3.72	3.46	3.50	3.50	-	▲0.043%p	▼0.220%p
회사채 3년 AA-(%)	2.42	5.23	4.26	4.31	4.31	-	▲0.045%p	▼0.924%p
미국 국채 10년(%)	1.51	3.88	3.64	3.69	3.68	▼0.012%p	▲0.031%p	▼0.202%p
독일 국채 10년(%)	-0.18	2.56	2.28	2.38	2.37	▼0.008%p	▲0.095%p	▼0.196%p
영국 국채 10년(%)	0.97	3.67	4.18	4.20	4.21	▲0.004%p	▲0.028%p	▲0.538%p
일본 국채 10년(%)	0.07	0.42	0.43	0.44	0.42	▼0.018%p	▼0.013%p	-
원자재	'21년말	'22년말	5월말	6월5일	6월6일	전일비	전월말비	22년말비
원유(WTI, USD/bbl.)	75.21	80.26	68.09	72.15	71.74	▼0.57%	▲5.36%	▼10.62%
원유(Brent, USD/bbl.)	77.78	85.91	72.66	76.71	76.29	▼0.55%	▲5.00%	▼11.20%
금(USD/troz)	1,806	1,814	1,964	1,960	1,957	▼0.12%	▼0.36%	▲7.91%
구리(USD/ton)	9,692	8,387	8,017	8,265	8,311	▲0.56%	▲3.67%	▼0.91%
호주산 철광석(청다오 수입가, USD/DMT)	119.65	117.30	103.65	108.55	108.70	▲0.14%	▲4.87%	▼7.33%
대두(cent/bushel)	1,329	1,524	1,300	1,350	1,353	▲0.24%	▲4.12%	▼11.20%
소맥(cent/bushel)	770.75	792.00	594.25	624.00	627.75	▲0.60%	▲5.64%	▼20.74%

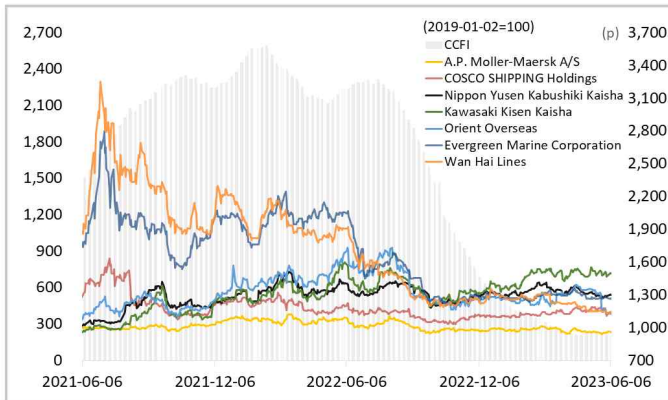
해운운임지수



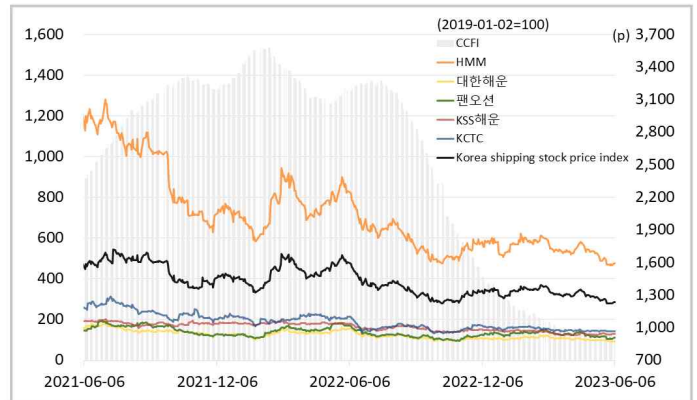
신조선가



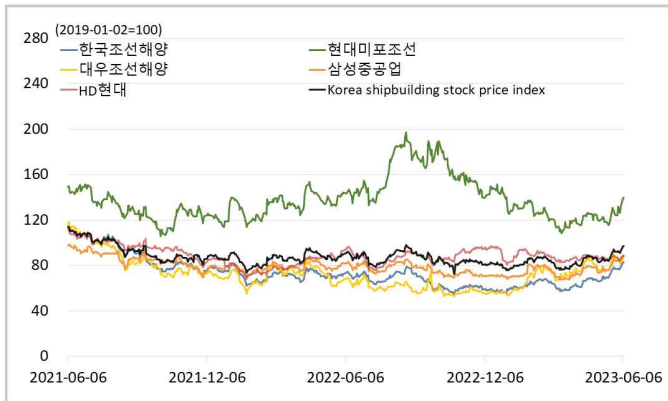
글로벌 해운기업 주가



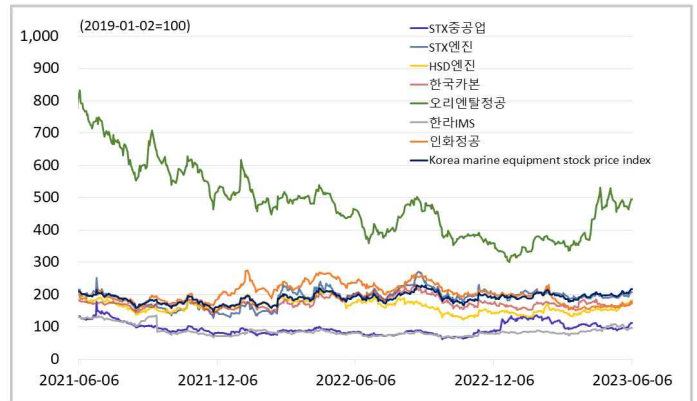
국내 해운기업 주가



국내 조선기업 주가



국내 조선기자재기업 주가



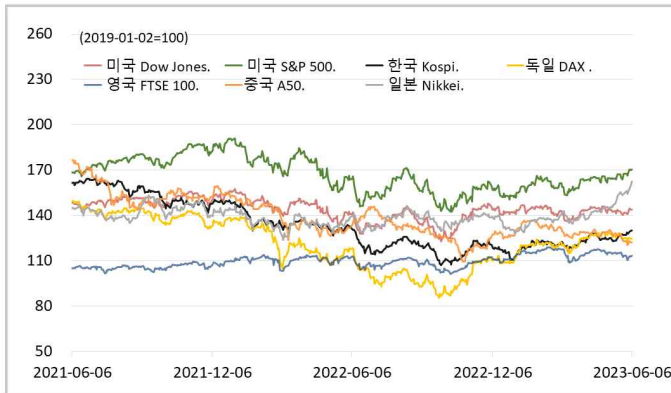
국내 선박투자회사 주가



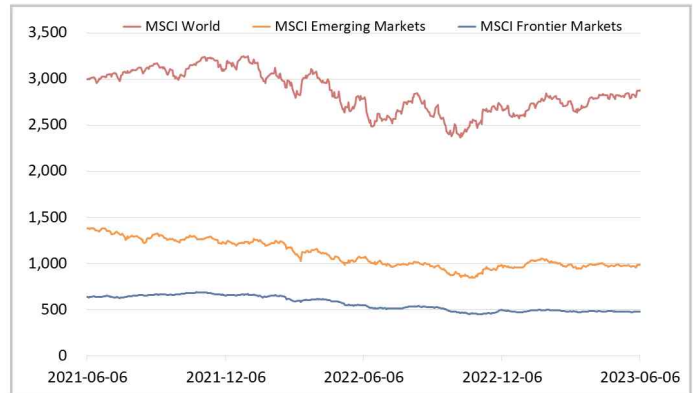
해운·조선·기자재 주가지수



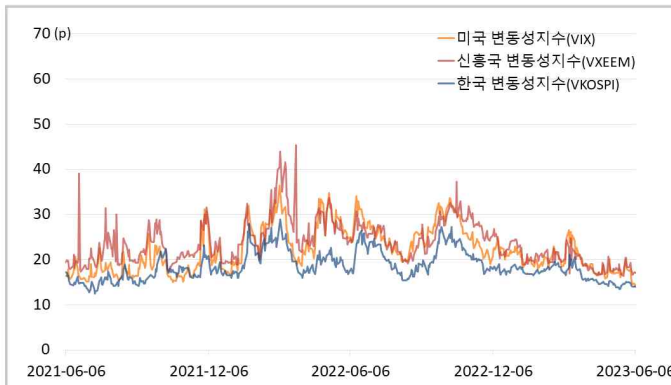
글로벌 주가지수



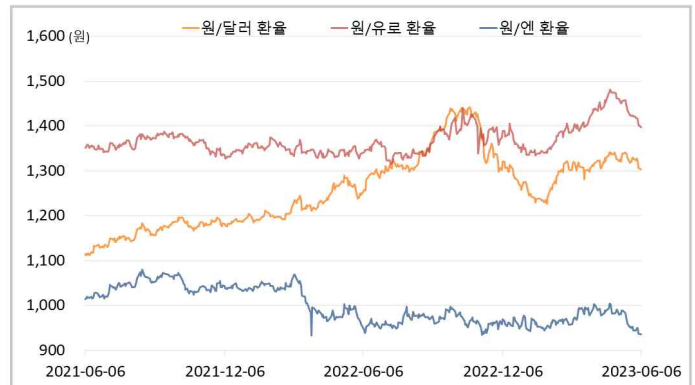
MSCI



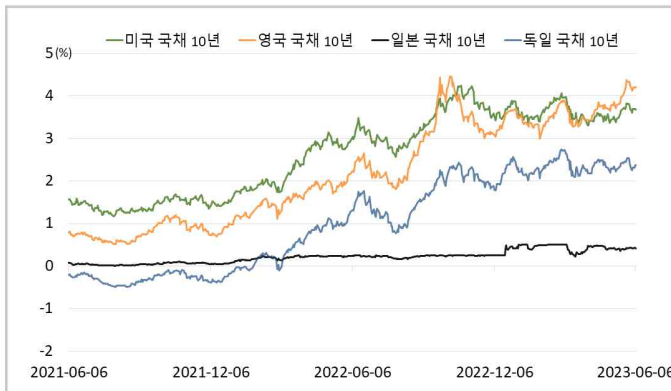
변동성지수



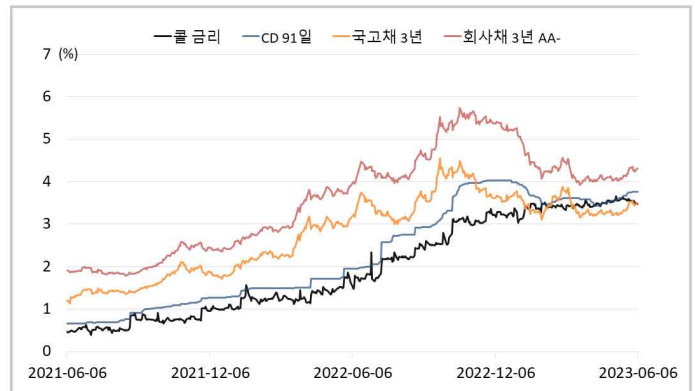
환율



글로벌 금리 및 채권수익률



국내 금리 및 채권수익률



원자재(Iron Ore & Energy)



원자재(기타)

