

SHIPPING FINANCE
DAILY MONITOR

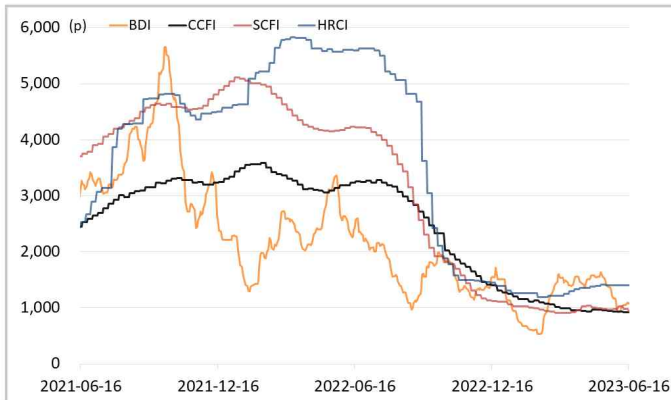
해운운임지수	'21년말	'22년말	5월말	6월15일	6월16일	전일비	전월말비	22년말비
BDI	2,217	1,515	977	1,094	1,076	▼1.65%	▲10.13%	▼28.98%
VLCC Average Earnings LongRun	2,255	44,765	38,923	42,810	86,736	▲102.61%	▲122.84%	▲93.76%
CCFI	3,344	1,271	939	921	927	▲0.56%	▼1.29%	▼27.11%
SCFI	5,047	1,108	983	980	934	▼4.65%	▼4.99%	▼15.64%
HRCI	4,575	1,397	1,409	1,409	1,409	-	-	▲0.86%
신조선가	'21년말	'22년말	5월말	6월15일	6월16일	전일비	전월말비	22년말비
176-180K DWT Capesize Bulkcarrier Newbuilding Prices(\$m)	60.50	60.50	63.00	63.50	63.50	-	▲0.79%	▲4.96%
315-320K DWT VLCC Newbuilding Prices(\$m)	112.00	120.00	126.00	126.00	126.00	-	-	▲5.00%
Containership 15,000/16,000 TEU G'less Newbuilding Prices(\$m)	155.00	153.00	160.00	162.00	163.50	▲0.93%	▲2.19%	▲6.86%
글로벌 해운기업 주가	'21년말	'22년말	5월말	6월15일	6월16일	전일비	전월말비	22년말비
A.P. Moller-Maersk A/S(Maersk-B.CO) (DKK)	17,799	13,288	11,715	12,635	12,185	▼3.56%	▲4.01%	▼8.30%
COSCO SHIPPING Holdings Co., Ltd. (CICOY) (USD)	5.71	4.21	4.31	4.55	4.60	▲1.09%	▲6.73%	▲9.20%
Nippon Yusen Kabushiki Kaisha (9101.T) (JPY)	2,920	3,110	2,973	3,069	3,038	▼1.01%	▲2.20%	▼2.32%
Kawasaki Kisen Kaisha, Ltd. (9107.T) (JPY)	2,307	2,787	3,135	3,252	3,209	▼1.32%	▲2.36%	▲15.14%
Orient Overseas (International) Limited (0316.HK) (HKD)	191.80	126.77	95.45	103.80	103.70	▼0.10%	▲8.64%	▼18.20%
Evergreen Marine Corporation (Taiwan) Ltd. (2603.TW) (TWD)	356.25	163.00	153.00	162.00	166.00	▲2.47%	▲8.50%	▲1.84%
Wan Hai Lines Ltd. (2615.TW) (TWD)	198.50	80.10	58.00	61.70	62.60	▲1.46%	▲7.93%	▼21.85%
국내 해운기업 주가	'21년말	'22년말	5월말	6월15일	6월16일	전일비	전월말비	22년말비
HMM(원)	26,900	19,550	17,750	19,150	19,250	▲0.52%	▲8.45%	▼1.53%
대한해운(원)	2,640	2,175	1,871	1,919	1,977	▲3.02%	▲5.67%	▼9.10%
팬오션(원)	5,410	5,730	4,710	5,180	5,340	▲3.09%	▲13.38%	▼6.81%
KSS해운(원)	11,850	9,250	8,040	8,300	8,330	▲0.36%	▲3.61%	▼9.95%
KCTC(원)	6,220	4,550	4,135	4,075	4,080	▲0.12%	▼1.33%	▼10.33%
Korea shipping stock price index(2019.1.2=100)	402	317	281	303	306	▲1.18%	▲9.16%	▼3.32%
국내 조선기업 주가	'21년말	'22년말	5월말	6월15일	6월16일	전일비	전월말비	22년말비
한국조선해양(원)	94,600	70,700	96,200	108,700	114,000	▲4.88%	▲18.50%	▲61.24%
현대미포조선(원)	70,000	84,500	74,600	82,400	85,900	▲4.25%	▲15.15%	▲1.66%
한화오션(원)	23,050	18,950	28,350	29,600	33,150	▲11.99%	▲16.93%	▲74.93%
삼성중공업(원)	5,670	5,110	6,120	6,770	6,890	▲1.77%	▲12.58%	▲34.83%
HD현대(원)	53,700	57,100	57,100	59,100	61,300	▲3.72%	▲7.36%	▲7.36%
Korea shipbuilding stock price index(2019.1.2=100)	85	78	91	100	104	▲4.74%	▲14.24%	▲33.69%
국내 조선기자재기업 주가	'21년말	'22년말	5월말	6월15일	6월16일	전일비	전월말비	22년말비
STX중공업(원)	4,740	7,080	5,520	6,510	6,610	▲1.54%	▲19.75%	▼6.64%
STX엔진(원)	9,600	13,450	12,950	13,850	14,360	▲3.68%	▲10.89%	▲6.77%
HSD엔진(원)	8,340	7,420	8,740	9,900	10,050	▲1.52%	▲14.99%	▲35.44%
한국카본(원)	10,750	11,050	11,310	11,920	12,290	▲3.10%	▲8.66%	▲11.22%
오리엔탈정공(원)	3,675	2,295	3,340	3,500	3,650	▲4.29%	▲9.28%	▲59.04%
한라HMS(원)	5,070	5,790	6,320	6,420	6,710	▲4.52%	▲6.17%	▲15.89%
인화정공(원)	13,800	12,600	10,620	11,640	11,880	▲2.06%	▲11.86%	▼5.71%
Korea marine equipment stock price index(2019.1.2=100)	169	195	204	223	229	▲2.63%	▲12.01%	▲17.43%
국내 선박투자회사 주가	'21년말	'22년말	5월말	6월15일	6월16일	전일비	전월말비	22년말비
바다로19호(원)	2,965	2,975	2,885	2,890	2,885	▼0.17%	-	▼3.03%

SHIPPING FINANCE DAILY MONITOR

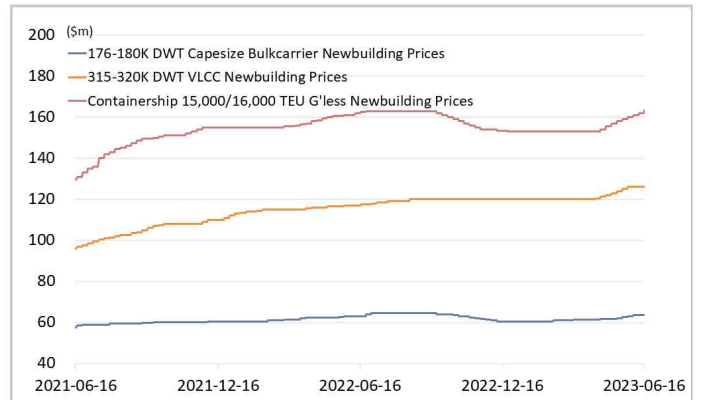
Vol.471 2023.06.19

글로벌 주가지수	'21년말	'22년말	5월말	6월15일	6월16일	전일비	전월말비	22년말비
미국 Dow Jones	36,338	33,147	32,908	34,408	34,299	▼0.32%	▲4.23%	▲3.48%
미국 S&P 500	4,766	3,840	4,180	4,426	4,410	▼0.37%	▲5.50%	▲14.85%
한국 KOSPI	2,978	2,236	2,577	2,609	2,626	▲0.66%	▲1.89%	▲17.41%
독일 DAX	32.33	25.60	28.79	30.61	30.75	▲0.46%	▲6.81%	▲20.12%
영국 FTSE 100	7,385	7,452	7,446	7,628	7,643	▲0.19%	▲2.64%	▲2.56%
중국 A50	15,698	13,004	12,333	12,954	13,057	▲0.79%	▲5.86%	▲0.40%
일본 Nikkei	28,792	26,095	30,888	33,485	33,706	▲0.66%	▲9.12%	▲29.17%
MSCI 지수	'21년말	'22년말	5월말	6월15일	6월16일	전일비	전월말비	22년말비
MSCI World	3,232	2,603	2,801	2,966	2,962	▼0.14%	▲5.78%	▲13.82%
MSCI Emerging Markets	1,232	956	959	1,024	1,030	▲0.63%	▲7.46%	▲7.70%
MSCI Frontier Markets	666	472	477	482	482	▼0.04%	▲1.06%	▲1.97%
변동성지수	'21년말	'22년말	5월말	6월15일	6월16일	전일비	전월말비	22년말비
미국 변동성지수(VIX)	17.22	21.67	17.94	14.50	13.54	▼6.62%	▼24.53%	▼37.52%
신용국 변동성지수(VXEM)	19.32	24.21	19.33	15.49	17.00	▲9.75%	▼12.05%	▼29.78%
한국 변동성지수(VKOSPI)	16.50	18.40	14.80	13.25	13.13	▼0.91%	▼11.28%	▼28.64%
환율	'21년말	'22년말	5월말	6월15일	6월16일	전일비	전월말비	22년말비
원/달러 환율	1,190.50	1,258.00	1,327.00	1,277.00	1,280.00	▲0.23%	▼3.54%	▲1.75%
원/유로 환율	1,348.24	1,341.59	1,417.17	1,390.27	1,398.53	▲0.59%	▼1.32%	▲4.24%
원/엔 환율	1,034.00	953.64	949.89	908.54	905.59	▼0.32%	▼4.66%	▼5.04%
금리	'21년말	'22년말	5월말	6월15일	6월16일	전일비	전월말비	22년말비
콜 금리(%)	1.12	3.38	3.54	3.58	3.59	▲0.012%p	▲0.049%p	▲0.212%p
CD 91일(%)	1.29	3.98	3.76	3.75	3.75	-	▼0.010%p	▼0.230%p
국고채 3년(%)	1.80	3.72	3.46	3.63	3.59	▼0.041%p	▲0.126%p	▼0.137%p
회사채 3년 AA-(%)	2.42	5.23	4.26	4.44	4.40	▼0.042%p	▲0.133%p	▼0.836%p
미국 국채 10년(%)	1.51	3.88	3.64	3.72	3.77	▲0.047%p	▲0.121%p	▼0.112%p
독일 국채 10년(%)	-0.18	2.56	2.28	2.50	2.46	▼0.040%p	▲0.189%p	▼0.102%p
영국 국채 10년(%)	0.97	3.67	4.18	4.38	4.41	▲0.031%p	▲0.231%p	▲0.741%p
일본 국채 10년(%)	0.07	0.42	0.43	0.43	0.41	▼0.020%p	▼0.025%p	▼0.012%p
원자재	'21년말	'22년말	5월말	6월15일	6월16일	전일비	전월말비	22년말비
원유(WTI, USD/bbl.)	75.21	80.26	68.09	70.62	71.78	▲1.64%	▲5.42%	▼10.57%
원유(Brent, USD/bbl.)	77.78	85.91	72.66	75.67	76.61	▲1.24%	▲5.44%	▼10.83%
금(USD/troz)	1,806	1,814	1,964	1,952	1,960	▲0.38%	▼0.24%	▲8.05%
구리(USD/ton)	9,692	8,387	8,017	8,479	8,561	▲0.97%	▲6.79%	▲2.07%
호주산 철광석(청다오 수입가, USD/DMT)	119.65	117.30	103.65	115.60	115.80	▲0.17%	▲11.72%	▼1.28%
대두(cent/bushel)	1,329	1,524	1,300	1,292	1,342	▲3.87%	▲3.27%	▼11.93%
소맥(cent/bushel)	770.75	792.00	594.25	661.50	688.00	▲4.01%	▲15.78%	▼13.13%

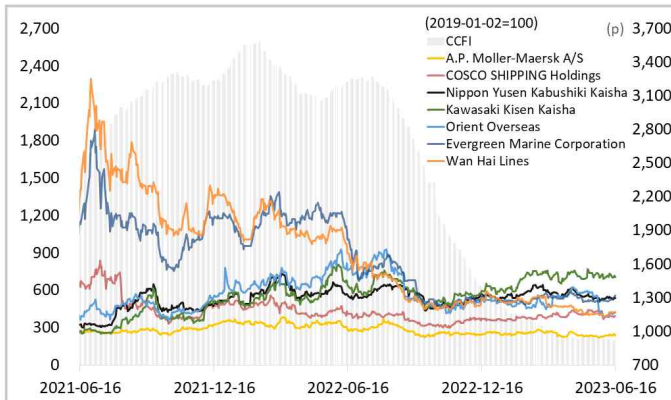
해운운임지수



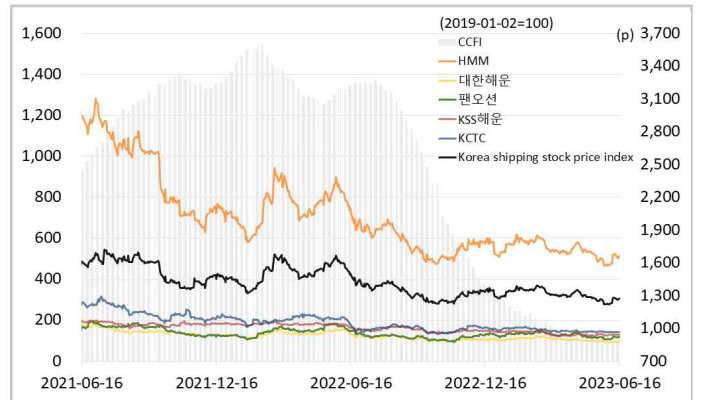
신조선가



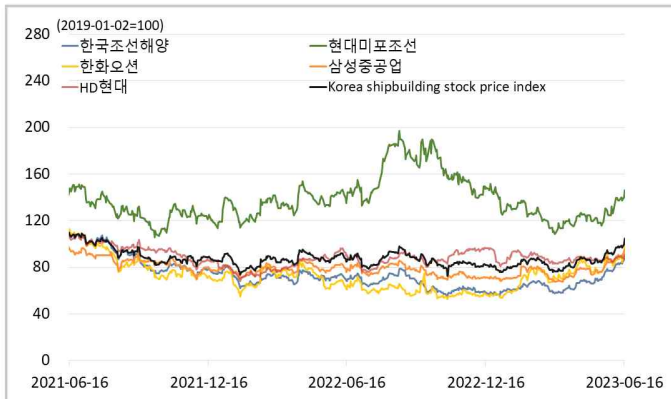
글로벌 해운기업 주가



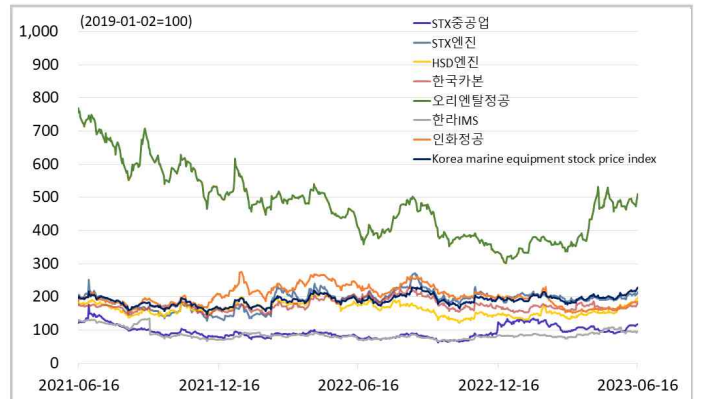
국내 해운기업 주가



국내 조선기업 주가



국내 조선기자재기업 주가



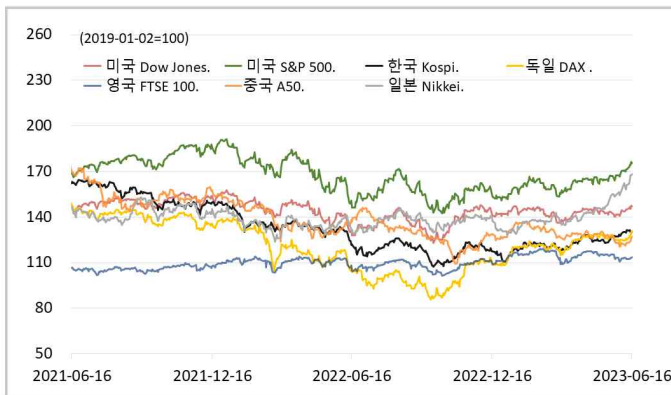
국내 선박투자회사 주가



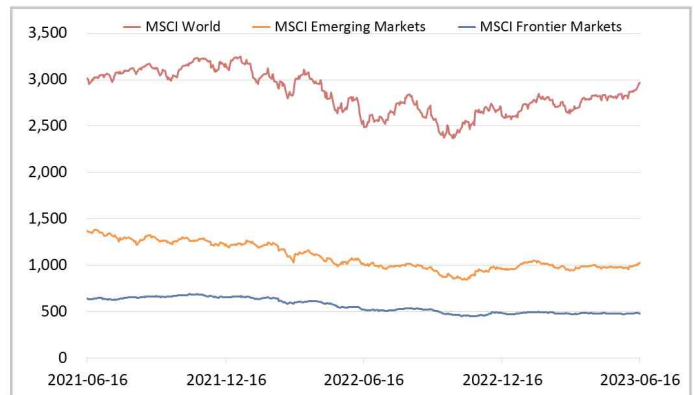
해운·조선·기자재 주가지수



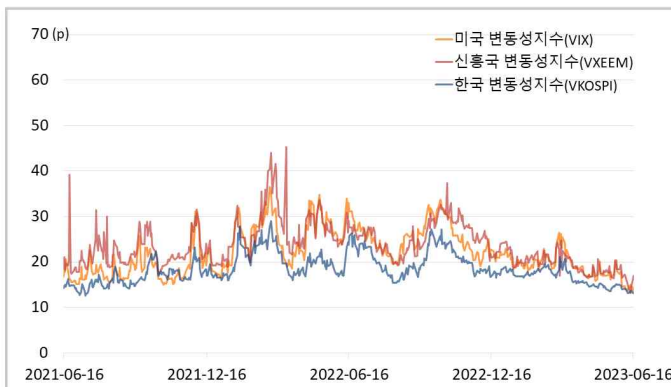
글로벌 주가지수



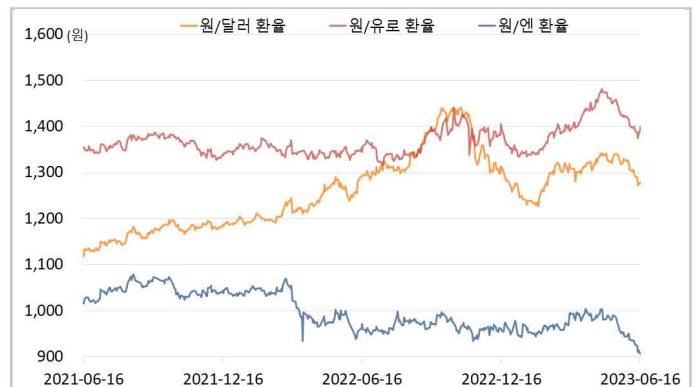
MSCI



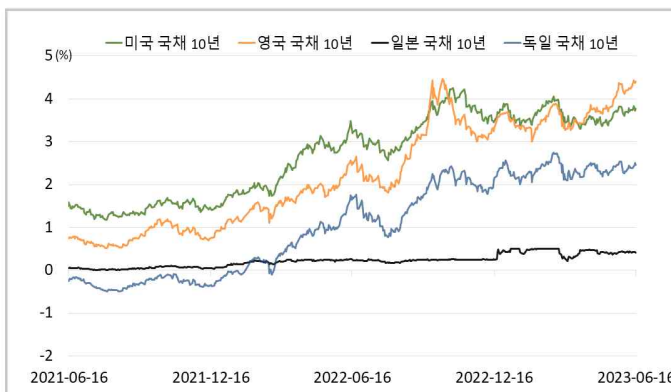
변동성지수



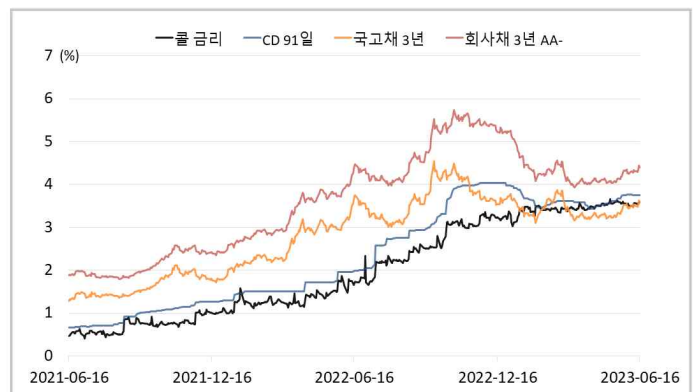
환율



글로벌 금리 및 채권수익률



국내 금리 및 채권수익률



원자재(Iron Ore & Energy)



원자재(기타)

