

SHIPPING FINANCE  
DAILY MONITOR

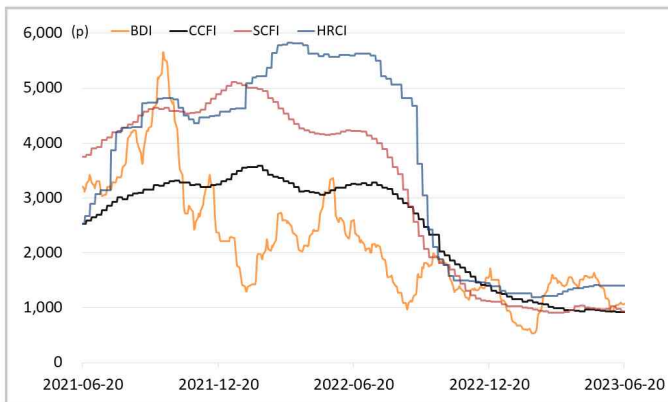
해운운임지수	'21년말	'22년말	5월말	6월19일	6월20일	전일비	전월말비	22년말비
BDI	2,217	1,515	977	1,065	1,078	▲1.22%	▲10.34%	▼28.84%
VLCC Average Earnings LongRun	2,255	44,765	38,923	86,736	86,736	-	▲122.84%	▲93.76%
CCFI	3,344	1,271	939	927	927	-	▼1.29%	▼27.11%
SCFI	5,047	1,108	983	934	934	-	▼4.99%	▼15.64%
HRCI	4,575	1,397	1,409	1,409	1,409	-	-	▲0.86%
신조선가	'21년말	'22년말	5월말	6월19일	6월20일	전일비	전월말비	22년말비
176-180K DWT Capesize Bulkcarrier Newbuilding Prices(\$m)	60.50	60.50	63.00	63.50	63.50	-	▲0.79%	▲4.96%
315-320K DWT VLCC Newbuilding Prices(\$m)	112.00	120.00	126.00	126.00	126.00	-	-	▲5.00%
Containership 15,000/16,000 TEU G'less Newbuilding Prices(\$m)	155.00	153.00	160.00	163.50	163.50	-	▲2.19%	▲6.86%
글로벌 해운기업 주가	'21년말	'22년말	5월말	6월19일	6월20일	전일비	전월말비	22년말비
A.P. Moller-Maersk A/S(Maersk-B.CO) (DKK)	17,799	13,288	11,715	11,970	11,810	▼1.34%	▲0.81%	▼11.12%
COSCO SHIPPING Holdings Co., Ltd. (CICOY) (USD)	5.71	4.21	4.31	4.60	4.54	▼1.30%	▲5.34%	▲7.78%
Nippon Yusen Kabushiki Kaisha (9101.T) (JPY)	2,920	3,110	2,973	3,004	3,002	▼0.07%	▲0.99%	▼3.47%
Kawasaki Kisen Kaisha, Ltd. (9107.T) (JPY)	2,307	2,787	3,135	3,167	3,196	▲0.92%	▲1.95%	▲14.68%
Orient Overseas (International) Limited (0316.HK) (HKD)	191.80	126.77	95.45	104.40	101.60	▼2.68%	▲6.44%	▼19.85%
Evergreen Marine Corporation (Taiwan) Ltd. (2603.TW) (TWD)	356.25	163.00	153.00	162.00	162.50	▲0.31%	▲6.21%	▼0.31%
Wan Hai Lines Ltd. (2615.TW) (TWD)	198.50	80.10	58.00	61.10	61.00	▼0.16%	▲5.17%	▼23.85%
국내 해운기업 주가	'21년말	'22년말	5월말	6월19일	6월20일	전일비	전월말비	22년말비
HMM(원)	26,900	19,550	17,750	18,850	19,090	▲1.27%	▲7.55%	▼2.35%
대한해운(원)	2,640	2,175	1,871	1,957	2,155	▲10.12%	▲15.18%	▼0.92%
팬오션(원)	5,410	5,730	4,710	5,290	5,470	▲3.40%	▲16.14%	▼4.54%
KSS해운(원)	11,850	9,250	8,040	8,330	8,750	▲5.04%	▲8.83%	▼5.41%
KCTC(원)	6,220	4,550	4,135	4,080	4,140	▲1.47%	▲0.12%	▼9.01%
Korea shipping stock price index(2019.1.2=100)	402	317	281	301	308	▲2.22%	▲9.66%	▼2.88%
국내 조선기업 주가	'21년말	'22년말	5월말	6월19일	6월20일	전일비	전월말비	22년말비
한국조선해양(원)	94,600	70,700	96,200	115,000	117,300	▲2.00%	▲21.93%	▲65.91%
현대미포조선(원)	70,000	84,500	74,600	84,300	84,900	▲0.71%	▲13.81%	▲0.47%
한화오션(원)	23,050	18,950	28,350	34,100	38,200	▲12.02%	▲34.74%	▲101.58%
삼성중공업(원)	5,670	5,110	6,120	6,780	6,880	▲1.47%	▲12.42%	▲34.64%
HD현대(원)	53,700	57,100	57,100	63,400	62,900	▼0.79%	▲10.16%	▲10.16%
Korea shipbuilding stock price index(2019.1.2=100)	85	78	91	105	108	▲2.58%	▲17.99%	▲38.08%
국내 조선기자재기업 주가	'21년말	'22년말	5월말	6월19일	6월20일	전일비	전월말비	22년말비
STX중공업(원)	4,740	7,080	5,520	6,870	6,910	▲0.58%	▲25.18%	▼2.40%
STX엔진(원)	9,600	13,450	12,950	14,600	14,780	▲1.23%	▲14.13%	▲9.89%
HSD엔진(원)	8,340	7,420	8,740	10,050	10,400	▲3.48%	▲18.99%	▲40.16%
한국카본(원)	10,750	11,050	11,310	12,320	12,420	▲0.81%	▲9.81%	▲12.40%
오리엔탈정공(원)	3,675	2,295	3,340	3,690	3,710	▲0.54%	▲11.08%	▲61.66%
한라HMS(원)	5,070	5,790	6,320	6,860	6,900	▲0.58%	▲9.18%	▲19.17%
인화정공(원)	13,800	12,600	10,620	11,840	11,830	▼0.08%	▲11.39%	▼6.11%
Korea marine equipment stock price index(2019.1.2=100)	169	195	204	231	234	▲1.65%	▲14.83%	▲20.38%
국내 선박투자회사 주가	'21년말	'22년말	5월말	6월19일	6월20일	전일비	전월말비	22년말비
바다로19호(원)	2,965	2,975	2,885	2,885	2,870	▼0.52%	▼0.52%	▼3.53%

# SHIPPING FINANCE DAILY MONITOR

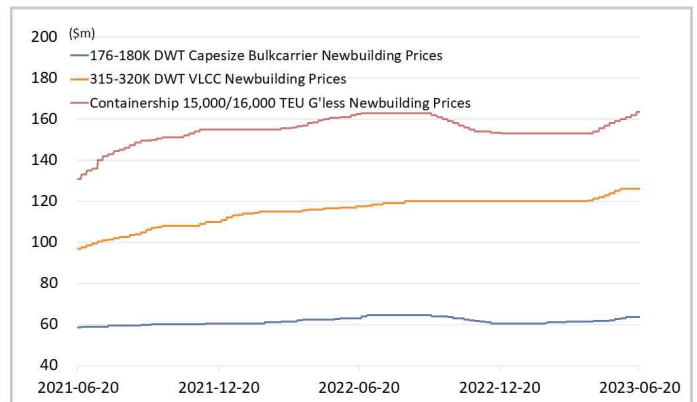
Vol.473 2023.06.21

글로벌 주가지수	'21년말	'22년말	5월말	6월19일	6월20일	전일비	전월말비	22년말비
미국 Dow Jones	36,338	33,147	32,908	34,299	34,054	▼0.72%	▲3.48%	▲2.74%
미국 S&P 500	4,766	3,840	4,180	4,410	4,389	▼0.47%	▲5.00%	▲14.30%
한국 KOSPI	2,978	2,236	2,577	2,610	2,605	▼0.18%	▲1.08%	▲16.48%
독일 DAX	32.33	25.60	28.79	30.75	30.37	▼1.24%	▲5.49%	▲18.63%
영국 FTSE 100	7,385	7,452	7,446	7,588	7,569	▼0.25%	▲1.65%	▲1.58%
중국 A50	15,698	13,004	12,333	12,851	12,774	▼0.60%	▲3.57%	▼1.77%
일본 Nikkei	28,792	26,095	30,888	33,370	33,389	▲0.06%	▲8.10%	▲27.95%
MSCI 지수	'21년말	'22년말	5월말	6월19일	6월20일	전일비	전월말비	22년말비
MSCI World	3,232	2,603	2,801	2,955	2,940	▼0.53%	▲4.96%	▲12.94%
MSCI Emerging Markets	1,232	956	959	1,023	1,013	▼1.00%	▲5.71%	▲5.95%
MSCI Frontier Markets	666	472	477	479	481	▲0.32%	▲0.90%	▲1.80%
변동성지수	'21년말	'22년말	5월말	6월19일	6월20일	전일비	전월말비	22년말비
미국 변동성지수(VIX)	17.22	21.67	17.94	14.19	13.88	▼2.18%	▼22.63%	▼35.95%
신용국 변동성지수(VXEM)	19.32	24.21	19.33	17.00	16.96	▼0.24%	▼12.26%	▼29.95%
한국 변동성지수(VKOSPI)	16.50	18.40	14.80	13.35	13.02	▼2.47%	▼12.03%	▼29.24%
환율	'21년말	'22년말	5월말	6월19일	6월20일	전일비	전월말비	22년말비
원/달러 환율	1,190.50	1,258.00	1,327.00	1,285.00	1,288.00	▲0.23%	▼2.94%	▲2.38%
원/유로 환율	1,348.24	1,341.59	1,417.17	1,403.35	1,406.11	▲0.20%	▼0.78%	▲4.81%
원/엔 환율	1,034.00	953.64	949.89	906.62	909.60	▲0.33%	▼4.24%	▼4.62%
금리	'21년말	'22년말	5월말	6월19일	6월20일	전일비	전월말비	22년말비
콜 금리(%)	1.12	3.38	3.54	3.61	3.59	▼0.014%p	▲0.048%p	▲0.211%p
CD 91일(%)	1.29	3.98	3.76	3.75	3.75	-	▼0.010%p	▼0.230%p
국고채 3년(%)	1.80	3.72	3.46	3.59	3.57	▼0.018%p	▲0.108%p	▼0.155%p
회사채 3년 AA-(%)	2.42	5.23	4.26	4.39	4.38	▼0.010%p	▲0.118%p	▼0.851%p
미국 국채 10년(%)	1.51	3.88	3.64	3.82	3.73	▼0.089%p	▲0.087%p	▼0.146%p
독일 국채 10년(%)	-0.18	2.56	2.28	2.52	2.41	▼0.113%p	▲0.134%p	▼0.158%p
영국 국채 10년(%)	0.97	3.67	4.18	4.49	4.36	▼0.129%p	▲0.183%p	▲0.693%p
일본 국채 10년(%)	0.07	0.42	0.43	0.40	0.38	▼0.013%p	▼0.048%p	▼0.035%p
원자재	'21년말	'22년말	5월말	6월19일	6월20일	전일비	전월말비	22년말비
원유(WTI, USD/bbl.)	75.21	80.26	68.09	71.78	70.50	▼1.78%	▲3.54%	▼12.16%
원유(Brent, USD/bbl.)	77.78	85.91	72.66	76.09	75.90	▼0.25%	▲4.46%	▼11.65%
금(USD/troz)	1,806	1,814	1,964	1,951	1,930	▼1.06%	▼1.73%	▲6.43%
구리(USD/ton)	9,692	8,387	8,017	8,542	8,565	▲0.27%	▲6.84%	▲2.12%
호주산 철광석(청다오 수입가, USD/DMT)	119.65	117.30	103.65	116.00	114.90	▼0.95%	▲10.85%	▼2.05%
대두(cent/bushel)	1,329	1,524	1,300	1,342	1,343	▲0.04%	▲3.31%	▼11.89%
소맥(cent/bushel)	770.75	792.00	594.25	688.00	695.75	▲1.13%	▲17.08%	▼12.15%

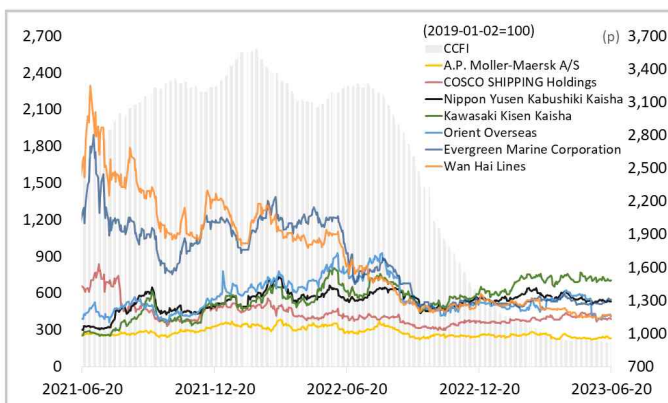
## 해운운임지수



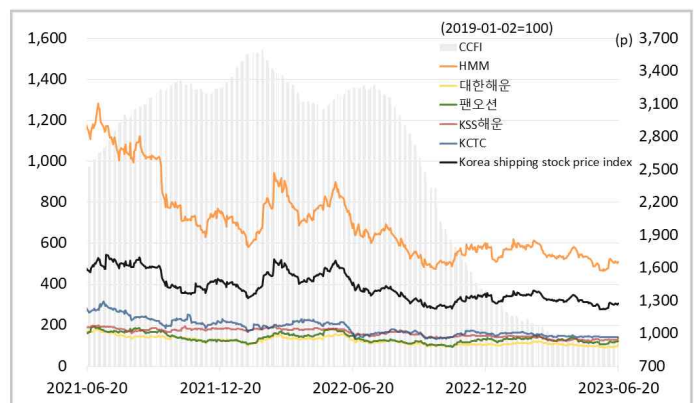
## 신조선가



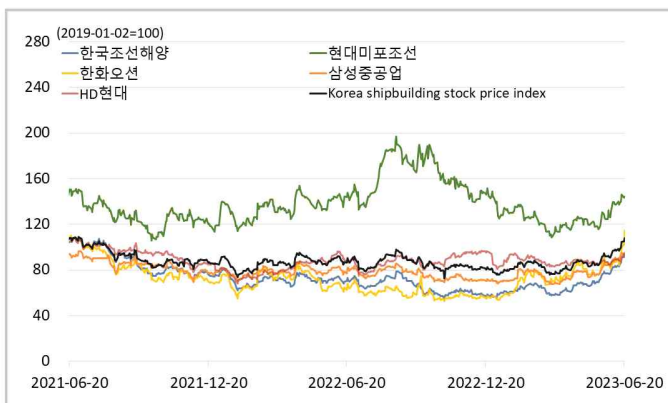
## 글로벌 해운기업 주가



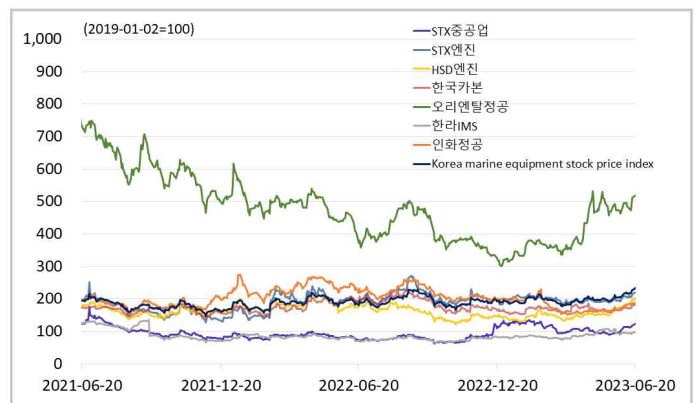
## 국내 해운기업 주가



## 국내 조선기업 주가



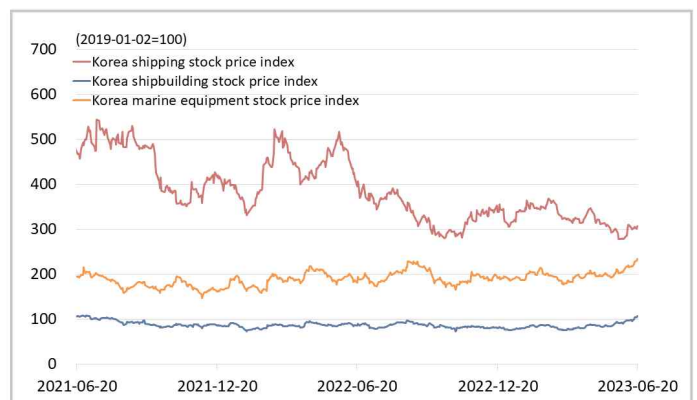
## 국내 조선기자재기업 주가



## 국내 선박투자회사 주가

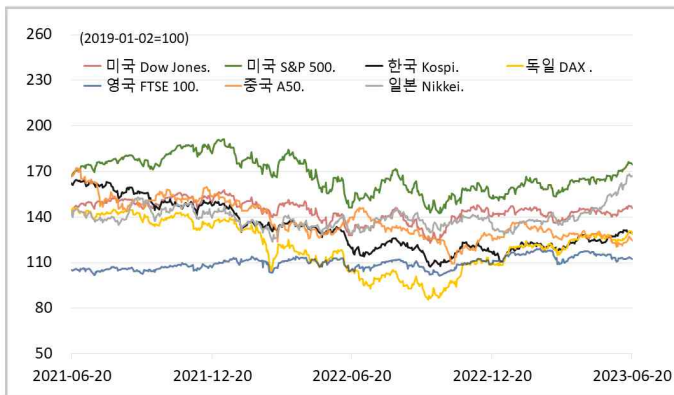


## 해운·조선·기자재 주가지수

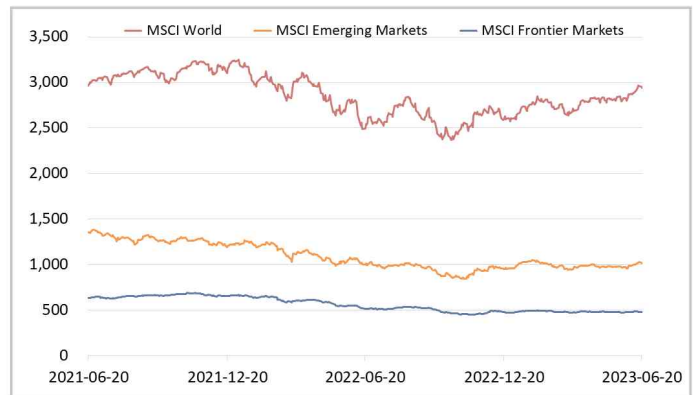




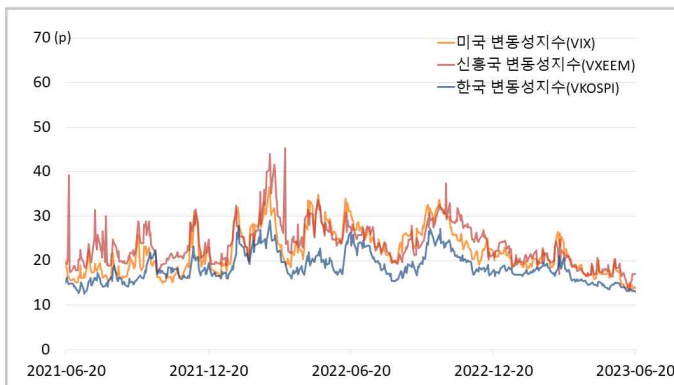
## 글로벌 주가지수



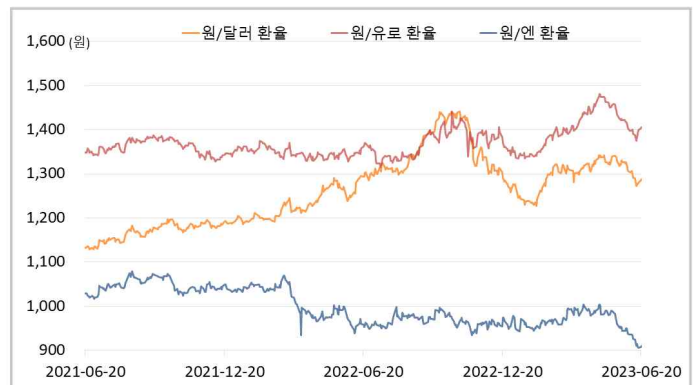
## MSCI



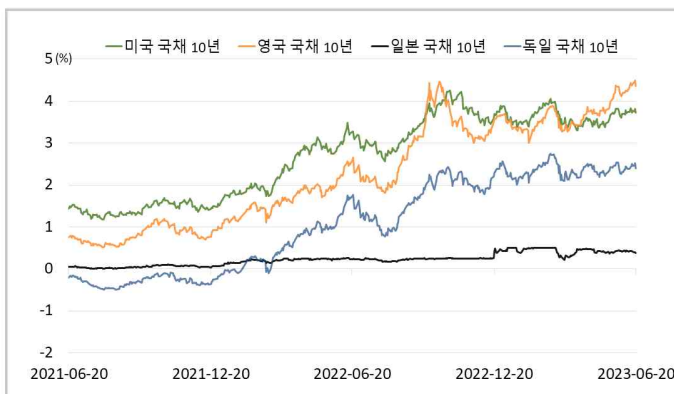
## 변동성지수



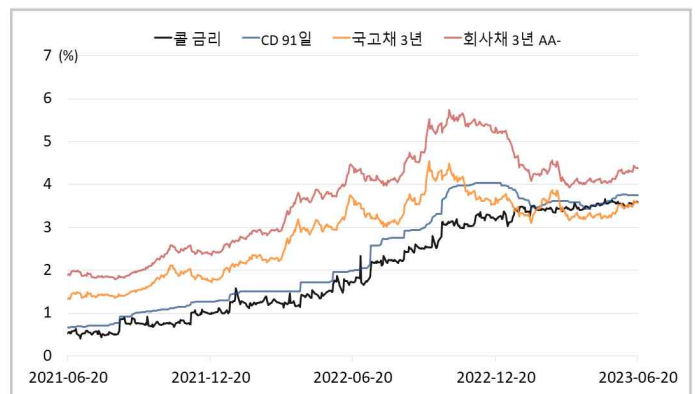
## 환율



## 글로벌 금리 및 채권수익률



## 국내 금리 및 채권수익률



## 원자재(Iron Ore & Energy)



## 원자재(기타)

