

SHIPPING FINANCE  
DAILY MONITOR

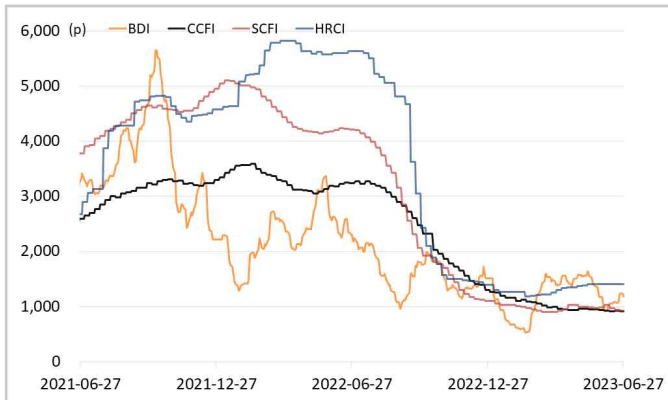
해운운임지수	'21년말	'22년말	5월말	6월26일	6월27일	전일비	전월말비	22년말비
BDI	2,217	1,515	977	1,233	1,183	▼4.06%	▲21.08%	▼21.91%
VLCC Average Earnings LongRun	2,255	44,765	38,923	44,671	44,671	-	▲14.77%	▼0.21%
CCFI	3,344	1,271	939	920	920	-	▼2.04%	▼27.66%
SCFI	5,047	1,108	983	924	924	-	▼6.01%	▼16.55%
HRCI	4,575	1,397	1,409	1,409	1,409	-	-	▲0.86%
신조선가	'21년말	'22년말	5월말	6월26일	6월27일	전일비	전월말비	22년말비
176-180K DWT Capesize Bulkcarrier Newbuilding Prices(\$m)	60.50	60.50	63.00	63.50	63.50	-	▲0.79%	▲4.96%
315-320K DWT VLCC Newbuilding Prices(\$m)	112.00	120.00	126.00	126.00	126.00	-	-	▲5.00%
Containership 15,000/16,000 TEU G'less Newbuilding Prices(\$m)	155.00	153.00	160.00	163.50	163.50	-	▲2.19%	▲6.86%
글로벌 해운기업 주가	'21년말	'22년말	5월말	6월26일	6월27일	전일비	전월말비	22년말비
A.P. Moller-Maersk A/S(Maersk-B.CO) (DKK)	17,799	13,288	11,715	11,920	11,950	▲0.25%	▲2.01%	▼10.07%
COSCO SHIPPING Holdings Co., Ltd. (CICOY) (USD)	5.71	4.21	4.31	4.41	4.41	-	▲2.32%	▲4.69%
Nippon Yusen Kabushiki Kaisha (9101.T) (JPY)	2,920	3,110	2,973	3,108	3,223	▲3.70%	▲8.43%	▲3.63%
Kawasaki Kisen Kaisha, Ltd. (9107.T) (JPY)	2,307	2,787	3,135	3,358	3,744	▲11.49%	▲19.43%	▲34.34%
Orient Overseas (International) Limited (0316.HK) (HKD)	191.80	126.77	95.45	102.30	105.10	▲2.74%	▲10.11%	▼17.09%
Evergreen Marine Corporation (Taiwan) Ltd. (2603.TW) (TWD)	356.25	163.00	153.00	160.00	161.00	▲0.63%	▲5.23%	▼1.23%
Wan Hai Lines Ltd. (2615.TW) (TWD)	198.50	80.10	58.00	58.80	58.80	-	▲1.38%	▼26.59%
국내 해운기업 주가	'21년말	'22년말	5월말	6월26일	6월27일	전일비	전월말비	22년말비
HMM(원)	26,900	19,550	17,750	18,610	19,120	▲2.74%	▲7.72%	▼2.20%
대한해운(원)	2,640	2,175	1,871	1,994	2,095	▲5.07%	▲11.97%	▼3.68%
팬오션(원)	5,410	5,730	4,710	5,110	5,230	▲2.35%	▲11.04%	▼8.73%
KSS해운(원)	11,850	9,250	8,040	8,890	9,230	▲3.82%	▲14.80%	▼0.22%
KCTC(원)	6,220	4,550	4,135	4,100	4,250	▲3.66%	▲2.78%	▼6.59%
Korea shipping stock price index(2019.1.2=100)	402	317	281	297	305	▲2.80%	▲8.68%	▼3.75%
국내 조선기업 주가	'21년말	'22년말	5월말	6월26일	6월27일	전일비	전월말비	22년말비
한국조선해양(원)	94,600	70,700	96,200	116,900	120,100	▲2.74%	▲24.84%	▲69.87%
현대미포조선(원)	70,000	84,500	74,600	82,700	83,200	▲0.60%	▲11.53%	▼1.54%
한화오션(원)	23,050	18,950	28,350	36,850	37,700	▲2.31%	▲32.98%	▲98.94%
삼성중공업(원)	5,670	5,110	6,120	6,620	6,690	▲1.06%	▲9.31%	▲30.92%
HD현대(원)	53,700	57,100	57,100	62,500	62,600	▲0.16%	▲9.63%	▲9.63%
Korea shipbuilding stock price index(2019.1.2=100)	85	78	91	106	107	▲1.55%	▲17.49%	▲37.49%
국내 조선기자재기업 주가	'21년말	'22년말	5월말	6월26일	6월27일	전일비	전월말비	22년말비
STX중공업(원)	4,740	7,080	5,520	7,270	7,500	▲3.16%	▲35.87%	▲5.93%
STX엔진(원)	9,600	13,450	12,950	14,470	14,550	▲0.55%	▲12.36%	▲8.18%
HSD엔진(원)	8,340	7,420	8,740	10,220	10,250	▲0.29%	▲17.28%	▲38.14%
한국카본(원)	10,750	11,050	11,310	12,050	11,830	▼1.83%	▲4.60%	▲7.06%
오리엔탈정공(원)	3,675	2,295	3,340	3,680	3,740	▲1.63%	▲11.98%	▲62.96%
한라HMS(원)	5,070	5,790	6,320	6,950	6,900	▼0.72%	▲9.18%	▲19.17%
인화정공(원)	13,800	12,600	10,620	11,490	11,730	▲2.09%	▲10.45%	▼6.90%
Korea marine equipment stock price index(2019.1.2=100)	169	195	204	231	232	▲0.23%	▲13.55%	▲19.05%
국내 선박투자회사 주가	'21년말	'22년말	5월말	6월26일	6월27일	전일비	전월말비	22년말비
바다로19호(원)	2,965	2,975	2,885	2,875	2,880	▲0.17%	▼0.17%	▼3.19%

# SHIPPING FINANCE DAILY MONITOR

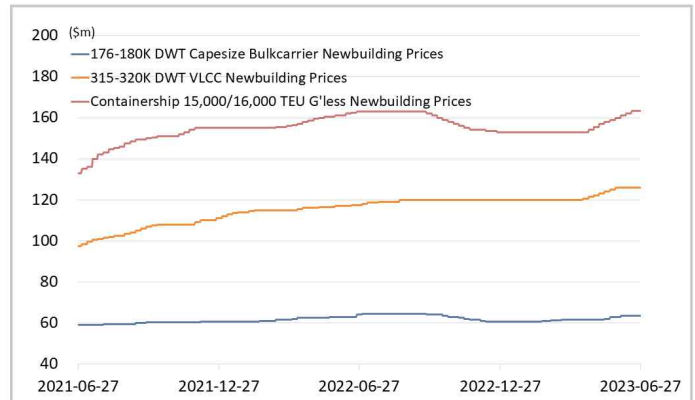
Vol.478 2023.06.28

글로벌 주가지수	'21년말	'22년말	5월말	6월26일	6월27일	전일비	전월말비	22년말비
미국 Dow Jones	36,338	33,147	32,908	33,715	33,927	▲0.63%	▲3.09%	▲2.35%
미국 S&P 500	4,766	3,840	4,180	4,329	4,378	▲1.15%	▲4.75%	▲14.04%
한국 KOSPI	2,978	2,236	2,577	2,582	2,581	▼0.03%	▲0.17%	▲15.43%
독일 DAX	32.33	25.60	28.79	29.67	29.83	▲0.54%	▲3.61%	▲16.52%
영국 FTSE 100	7,385	7,452	7,446	7,454	7,461	▲0.11%	▲0.21%	▲0.13%
중국 A50	15,698	13,004	12,333	12,457	12,521	▲0.51%	▲1.52%	▼3.71%
일본 Nikkei	28,792	26,095	30,888	32,699	32,538	▼0.49%	▲5.34%	▲24.69%
MSCI 지수	'21년말	'22년말	5월말	6월26일	6월27일	전일비	전월말비	22년말비
MSCI World	3,232	2,603	2,801	2,895	2,921	▲0.91%	▲4.31%	▲12.24%
MSCI Emerging Markets	1,232	956	959	989	995	▲0.58%	▲3.81%	▲4.04%
MSCI Frontier Markets	666	472	477	482	484	▲0.53%	▲1.66%	▲2.56%
변동성지수	'21년말	'22년말	5월말	6월26일	6월27일	전일비	전월말비	22년말비
미국 변동성지수(VIX)	17.22	21.67	17.94	14.25	13.74	▼3.58%	▼23.41%	▼36.59%
신용국 변동성지수(VXEM)	19.32	24.21	19.33	17.22	16.63	▼3.43%	▼13.97%	▼31.31%
한국 변동성지수(VKOSPI)	16.50	18.40	14.80	13.46	13.18	▼2.08%	▼10.95%	▼28.37%
환율	'21년말	'22년말	5월말	6월26일	6월27일	전일비	전월말비	22년말비
원/달러 환율	1,190.50	1,258.00	1,327.00	1,307.50	1,299.00	▼0.65%	▼2.11%	▲3.26%
원/유로 환율	1,348.24	1,341.59	1,417.17	1,426.02	1,424.22	▼0.13%	▲0.50%	▲6.16%
원/엔 환율	1,034.00	953.64	949.89	910.93	903.43	▼0.82%	▼4.89%	▼5.27%
금리	'21년말	'22년말	5월말	6월26일	6월27일	전일비	전월말비	22년말비
콜 금리(%)	1.12	3.38	3.54	3.56	3.52	▼0.039%p	▼0.023%p	▲0.140%p
CD 91일(%)	1.29	3.98	3.76	3.75	3.75	-	▼0.010%p	▼0.230%p
국고채 3년(%)	1.80	3.72	3.46	3.57	3.54	▼0.030%p	▲0.079%p	▼0.184%p
회사채 3년 AA-(%)	2.42	5.23	4.26	4.38	4.35	▼0.027%p	▲0.086%p	▼0.883%p
미국 국채 10년(%)	1.51	3.88	3.64	3.72	3.77	▲0.044%p	▲0.121%p	▼0.112%p
독일 국채 10년(%)	-0.18	2.56	2.28	2.30	2.36	▲0.057%p	▲0.085%p	▼0.207%p
영국 국채 10년(%)	0.97	3.67	4.18	4.30	4.42	▲0.123%p	▲0.244%p	▲0.754%p
일본 국채 10년(%)	0.07	0.42	0.43	0.35	0.37	▲0.016%p	▼0.061%p	▼0.048%p
원자재	'21년말	'22년말	5월말	6월26일	6월27일	전일비	전월말비	22년말비
원유(WTI, USD/bbl.)	75.21	80.26	68.09	69.37	67.70	▼2.41%	▼0.57%	▼15.65%
원유(Brent, USD/bbl.)	77.78	85.91	72.66	74.18	72.26	▼2.59%	▼0.55%	▼15.89%
금(USD/troz)	1,806	1,814	1,964	1,923	1,919	▼0.21%	▼2.32%	▲5.80%
구리(USD/ton)	9,692	8,387	8,017	8,437	8,367	▼0.83%	▲4.37%	▼0.24%
호주산 철광석(청다오 수입가, USD/DMT)	119.65	117.30	103.65	111.30	114.75	▲3.10%	▲10.71%	▼2.17%
대두(cent/bushel)	1,329	1,524	1,300	1,323	1,294	▼2.17%	▼0.42%	▼15.08%
소맥(cent/bushel)	770.75	792.00	594.25	738.25	699.00	▼5.32%	▲17.63%	▼11.74%

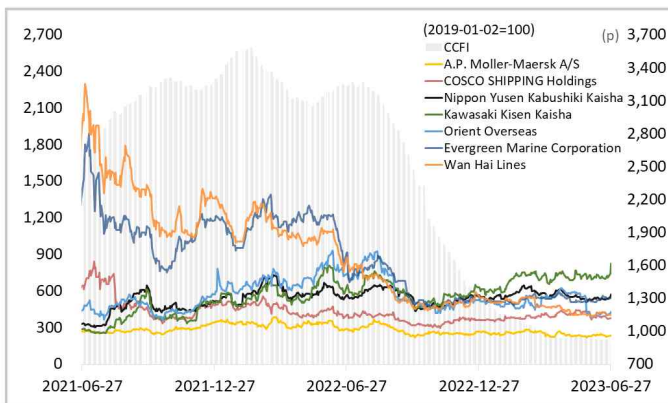
## 해운운임지수



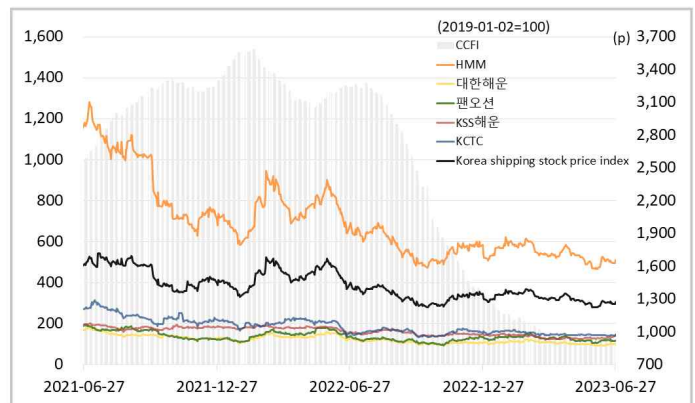
## 신조선가



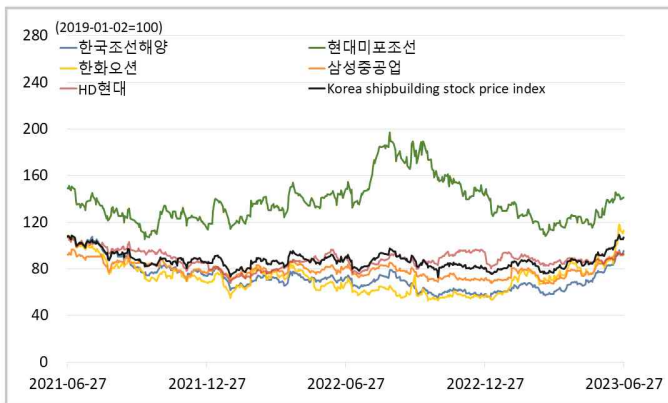
## 글로벌 해운기업 주가



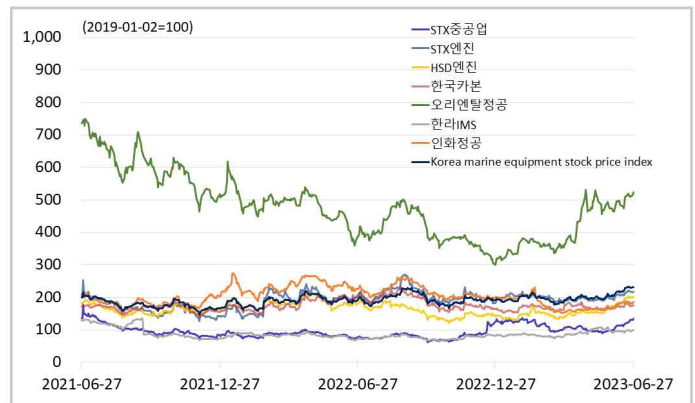
## 국내 해운기업 주가



## 국내 조선기업 주가



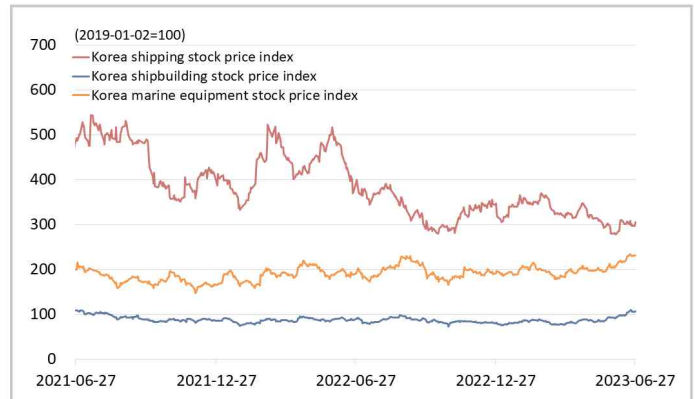
## 국내 조선기자재기업 주가



## 국내 선박투자회사 주가

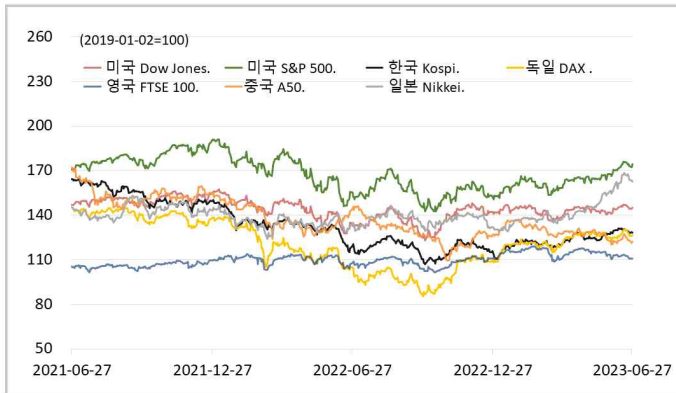


## 해운·조선·기자재 주가지수





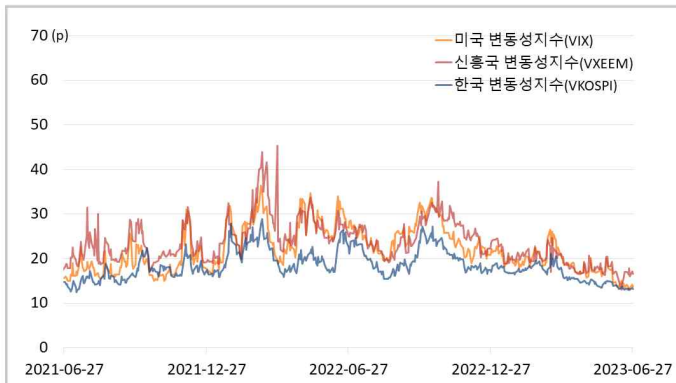
## 글로벌 주가지수



## MSCI



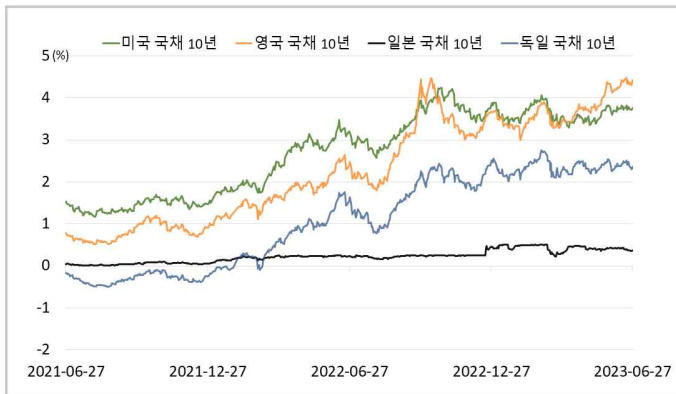
## 변동성지수



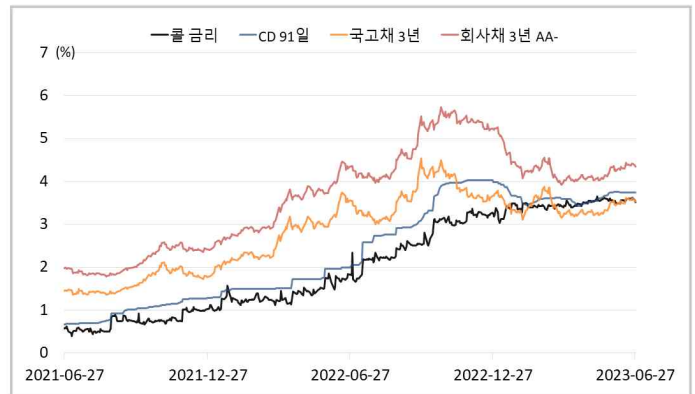
## 환율



## 글로벌 금리 및 채권수익률



## 국내 금리 및 채권수익률



## 원자재(Iron Ore & Energy)



## 원자재(기타)

