



KMI 주간 주요수산물 수급리포트

Vol. 104

발행일 | 2023. 9. 13.
발행인 | 김 중 덕 원장
자료문의 | 한국해양수산개발원 수산업관측센터
주소 | 49111 부산광역시 영도구 해양로 301번길 26



1. 주요 양식수산물 가격동향

01

광어 우럭 참돔
마른김 전복

2. 주요 대중성어종 가격동향

06

고등어 갈치 오징어
명태 마른멸치 참조기

3. 주간 어황정보

12

4. 주간 가격통계

15

5. 주간 도매시장 거래동향

17

1. 주요 양식수산물 가격동향

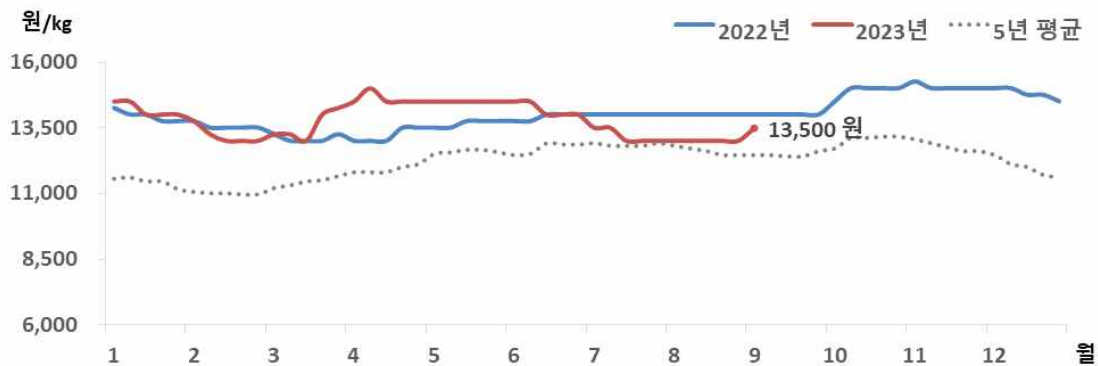
1) 광 어

금주 광어 수급동향

□ 광어 산지 및 도매가격 전주 대비 상승

- 9월 1주 광어 산지가격은 전주보다 3.8% 상승한 kg당 13,500원이었음
- 도매가격도 지난주보다 6.8% 상승한 kg당 15,700원이었음
- ※ 광어 도매가격은 인천활어도매시장의 마리당 900g~1.0kg 크기 기준으로 kg당 가격임

광어 산지가격 추이



주 : 제주어류양식수협(제주)의 마리당 1.0kg 크기 기준으로 kg당 가격임
 자료 : KMI 수산업관측센터

광어 주별 산지가격



구분	산지가격	전주 대비	
	(원)	(원)	(%)
8월 3주	13,000	-	-
8월 4주	13,000	-	-
8월 5주	13,000	-	-
9월 1주	13,500	▲ 500	3.8

주 : 제주어류양식수협(제주)의 마리당 1.0kg 크기 기준으로 kg당 가격임
 자료 : KMI 수산업관측센터

2) 우 력

금주 우력 수급동향

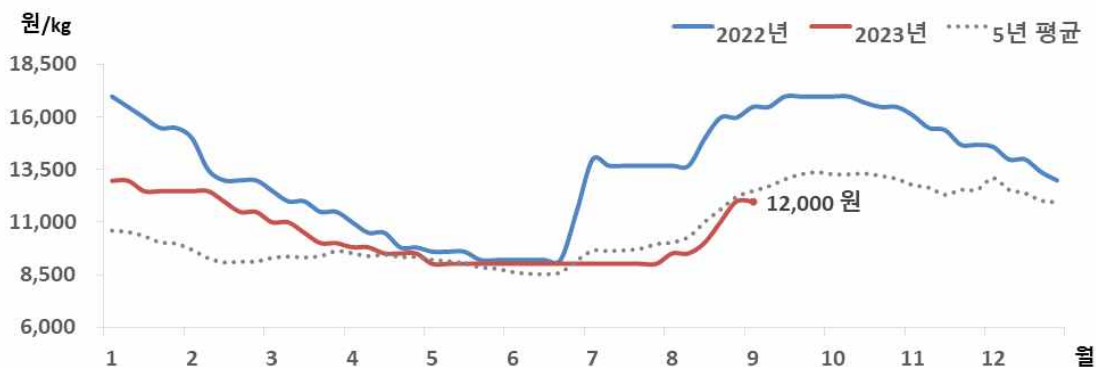
□ 우력 산지가격은 전주와 같았으나 도매가격은 상승

○ 9월 1주 우력 산지가격은 전주와 동일한 kg당 12,000원이었음

○ 도매가격은 전주보다 7.9% 상승한 kg당 13,700원이었음

※ 우력 도매가격은 인천할어도매시장의 마리당 500g~600g 크기 기준으로 kg당 가격임

우력 산지가격 추이



주 : 서남해수어류양식수협(통영)의 마리당 500g 크기 기준으로 kg당 가격임

자료 : KMI 수산업관측센터

우력 주별 산지가격



구분	산지가격	전주 대비	
	(원)	(원)	(%)
8월 3주	10,000	▲ 500	5.3
8월 4주	11,000	▲ 1,000	10.0
8월 5주	12,000	▲ 1,000	9.1
9월 1주	12,000	-	-

주 : 서남해수어류양식수협(통영)의 마리당 500g 크기 기준으로 kg당 가격임

자료 : 수산업관측센터

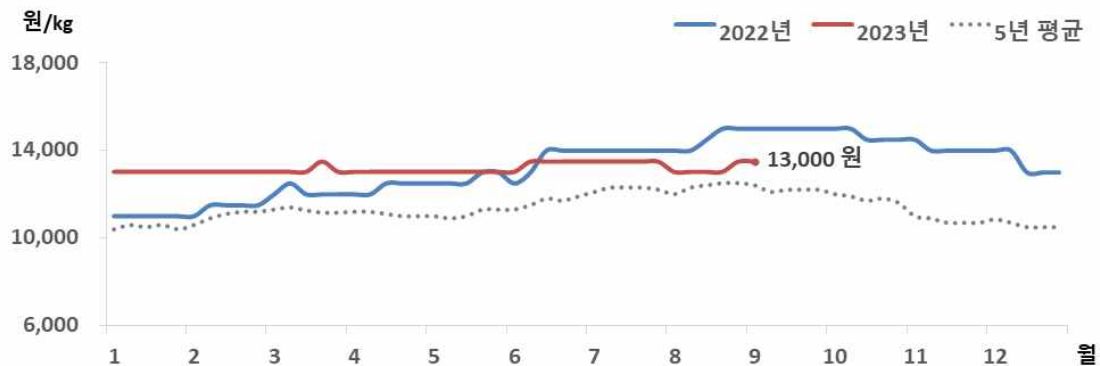
3) 참 돔

금주 참돔 수급동향

□ 참돔 산지 및 도매가격, 전주와 동일

- 9월 1주 참돔 산지가격은 지난주와 동일한 kg당 13,500원이었음
- 도매가격도 전주와 동일한 17,000원이었음
- ※ 참돔 도매가격은 인천활어도매시장의 1kg 크기 기준으로 kg당 가격임

참돔 산지가격 추이



주 : 서남해수어류양식수협(통영)의 마리당 500g 크기 기준으로 kg당 가격임
자료 : KMI 수산업관측센터

참돔 주변 산지가격



구분	산지가격	전주 대비	
	(원)	(원)	(%)
8월 3주	13,000	-	-
8월 4주	13,000	-	-
8월 5주	13,500	▲ 500	3.8
9월 1주	13,500	-	-

주 : 서남해수어류양식수협(통영)의 마리당 500g 크기 기준으로 kg당 가격임
자료 : KMI 수산업관측센터

4) 마른김

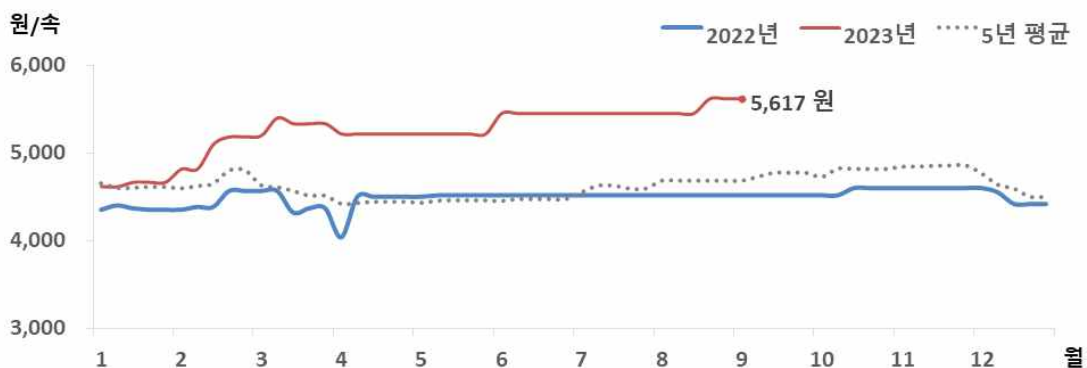
금주 마른김 수급동향

□ 김밥용김 도매가격, 전주와 동일

○ 9월 1주 김밥용김 도매가격은 전주와 동일한 속당 5,617원이었음

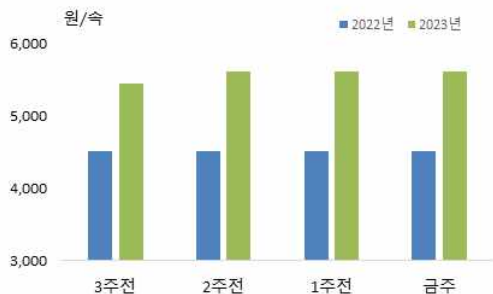
※ 김밥용김 도매가격은 가락시장의 도매가격임

마른김 도매가격 추이



주 : 가락시장의 마른김(중품) 속당 가격임
자료 : KMI 수산업관측센터

마른김 주별 도매가격



주 : 가락시장의 마른김(중품) 속당 가격임
자료 : KMI 수산업관측센터

구분	도매가격	전주 대비	
	(원)	(원)	(%)
8월 3주	5,450	-	-
8월 4주	5,617	▲ 167	3.1
8월 5주	5,617	-	-
9월 1주	5,617	-	-

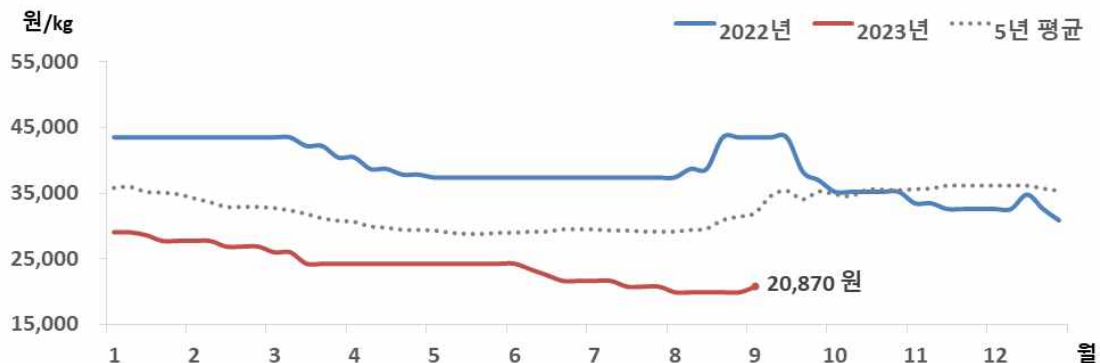
5) 전 복

금주 전복 수급동향

□ 전복 산지가격 전주 대비 상승, 도매가격은 전주와 동일

- 9월 1주 전복 산지가격은 전주 대비 4.4% 상승한 kg당 20,870원이었음
- 도매가격은 전주와 같은 kg당 29,000원이었음
- ※ 전복 도매가격은 하남활어도매시장의 kg당 10마리 기준 가격임

전복 산지가격 추이



주 : 한국전복유통협회의 kg당 10마리 가격임
자료 : KMI 수산업관측센터

전복 주별 산지가격



주 : 한국전복유통협회의 kg당 10마리 가격임
자료 : KMI 수산업관측센터

구분	산지가격	전주 대비	
	(원)	(원)	(%)
8월 3주	20,000	—	—
8월 4주	20,000	—	—
8월 5주	20,000	—	—
9월 1주	20,870	▲ 167	3.1

2. 주요 대중성어종 가격동향

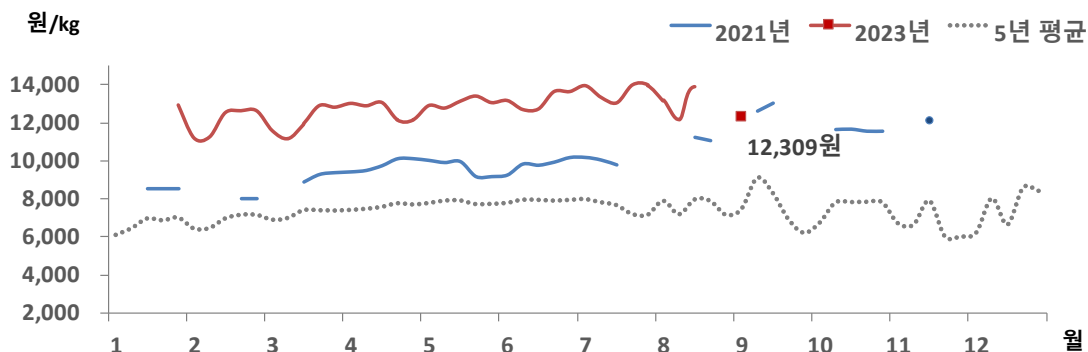
01. 고등어

금주 고등어 가격동향

□ 냉동고등어 소비자가격 kg당 12,309톤

- 9월 1주 냉동고등어 소비자가격은 kg당 12,309원이었음
- 전월 및 전년 대비 3.5% 씩 낮았음

고등어 소매가격 추이



주 : 마리당 350g 중품을 기준으로 하여 kg당 가격으로 환산한 값임
 자료 : aT KAMIS

고등어 주별 소매가격

구분	소매가격	전주 대비 차이	
	(원)	(원)	(%)
8월 3주	13,907	▲ 1,737	14.3
8월 4주	-	-	-
8월 5주	-	-	-
9월 1주	12,309	-	-

주 : 마리당 350g 중품을 기준으로 하여 kg당 가격으로 환산한 값임
 자료 : aT KAMIS.

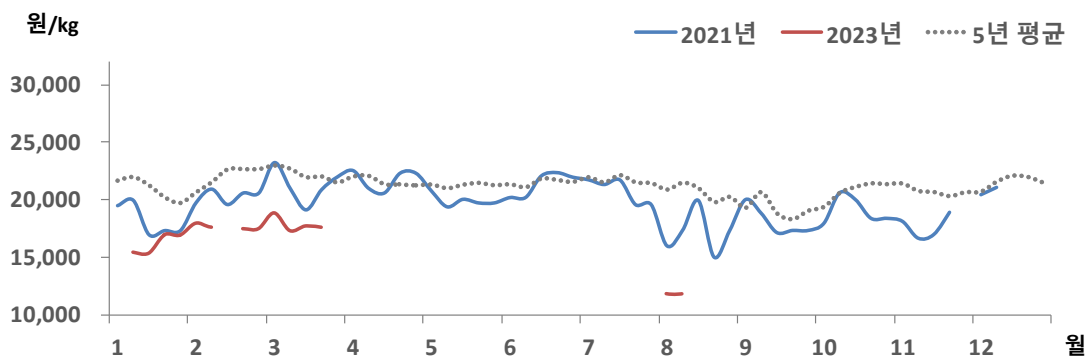
02. 갈 치

금주 갈치 가격동향

□ 냉동갈치 소비자가격 미형성

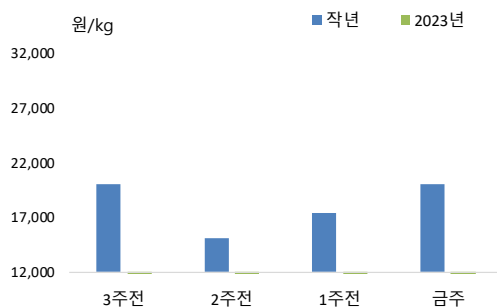
- 9월 1주 냉동갈치 소비자가격은 형성되지 않았음

갈치 소매가격 추이



주 : 마리당 250g 중품을 기준으로 하여 kg당 가격으로 환산한 값임
자료 : aT KAMIS

갈치 주별 소매가격



구분	소매가격	전주 대비 차이	
	(원)	(원)	(%)
8월 3주	-	-	-
8월 4주	-	-	-
8월 5주	-	-	-
9월 1주	-	-	-

주 : 마리당 250g 중품을 기준으로 하여 kg당 가격으로 환산한 값임
자료 : aT KAMIS

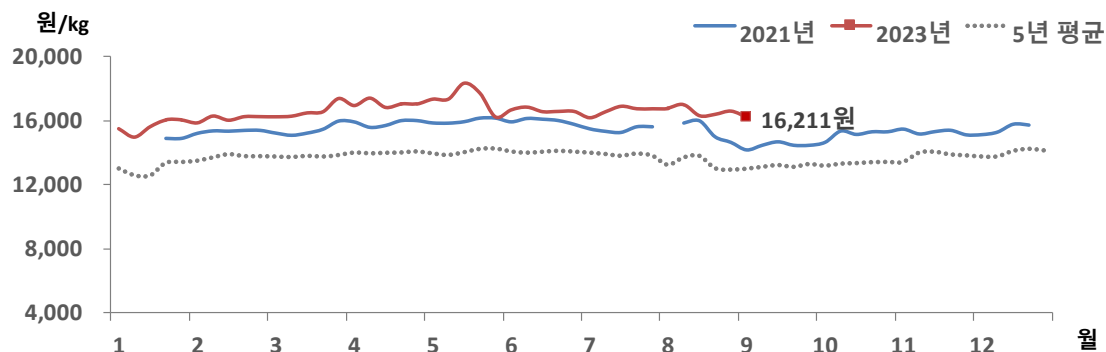
03. 오징어

금주 오징어 가격동향

□ 냉동오징어 소비자가격, 전주 대비 하락

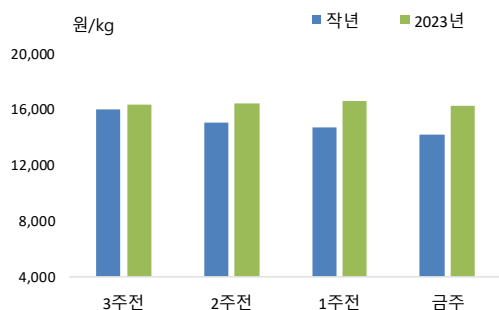
- 9월 1주 냉동오징어 소비자가격은 kg당 16,211원으로 전주 대비 2.3% 하락했음
- 전월보다 2.5% 낮았으나, 작년 동월 대비 12.0% 높았음

오징어 소매가격 추이



주 : 마리당 300g 중품을 기준으로 하여 kg당 가격으로 환산한 값임
자료 : aT KAMIS

오징어 주별 소매가격



구분	소매가격	전주 대비 차이	
	(원)	(원)	(%)
8월 3주	16,310	▼ 675	-4.0
8월 4주	16,402	▲ 92	0.6
8월 5주	16,600	▲ 198	1.2
9월 1주	16,211	▼ 389	-2.3

주 : 마리당 300g 중품을 기준으로 하여 kg당 가격으로 환산한 값임
자료 : aT KAMIS

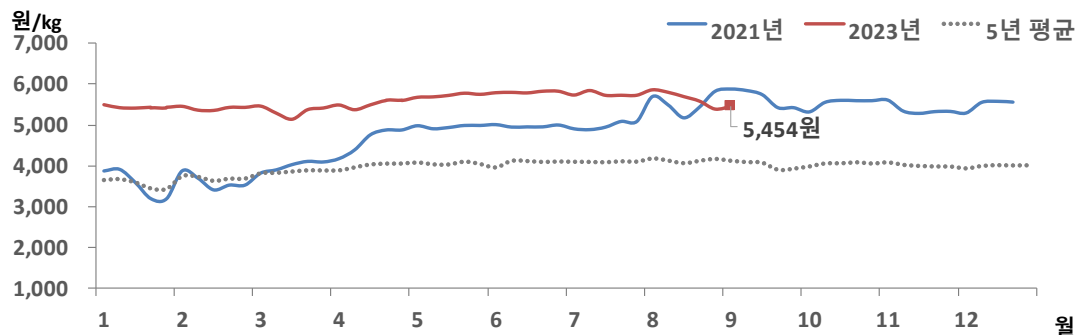
04. 명 태

금주 명태 가격동향

□ 냉동명태 소비자가격, 전주 대비 상승

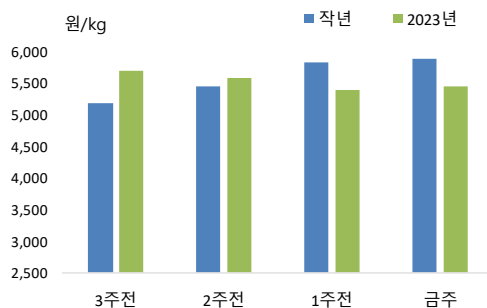
- 9월 1주 냉동명태 소비자가격은 전주 대비 1.2% 상승한 kg당 5,454원이었음
- 전월 및 작년 동월에 비해서는 각각 3.9%, 4.8% 낮았음

명태 소매가격 추이



주 : 마리당 670g 중품을 기준으로 하여 kg당 가격으로 환산한 값임
자료 : aT KAMIS

명태 주별 소매가격



구분	소매가격	전주 대비 차이	
	(원)	(원)	(%)
8월 3주	5,695	▼ 106	-1.8
8월 4주	5,584	▼ 111	-1.9
8월 5주	5,388	▼ 196	-3.5
9월 1주	5,454	▲ 66	1.2

주 : 마리당 670g 중품을 기준으로 하여 kg당 가격으로 환산한 값임
자료 : aT KAMIS

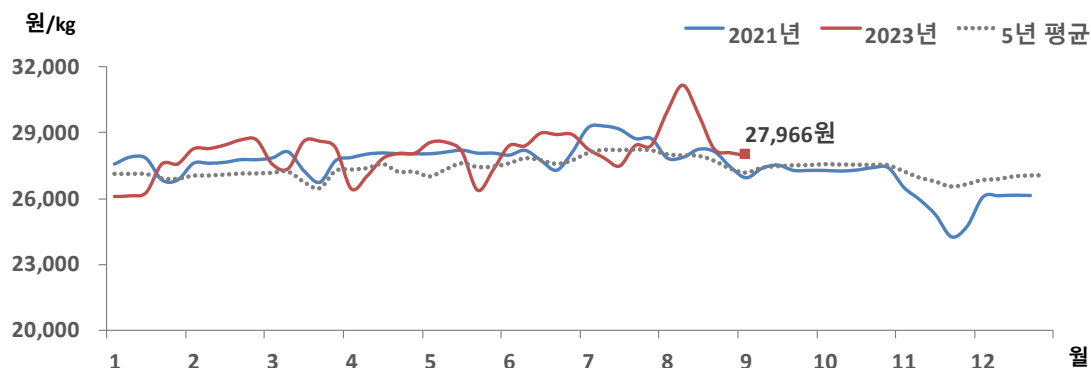
05. 마른멸치

금주 마른멸치 가격동향

□ 마른멸치 소비자가격, 전주 대비 비숫

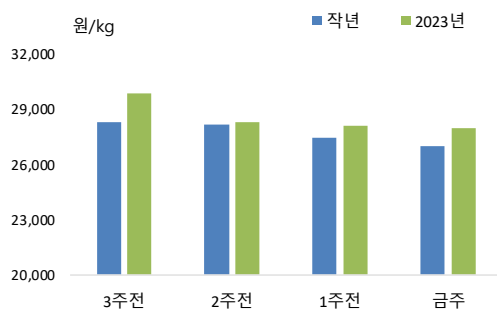
- 9월 1주 마른멸치 소비자가격은 전주와 비슷한 kg당 27,966원이었음
- 전월보다 5.3% 낮았으나 작년 동월 대비 2.7% 높았음

마른멸치 소매가격 추이



주 : 중멸 크기 기준 kg당 가격임
자료 : aT KAMIS

마른멸치 주별 소매가격



주 : 중멸 크기 기준 kg당 가격임
자료 : aT KAMIS

구분	소매가격	전주 대비 차이	
	(원)	(원)	(%)
8월 3주	29,833	▼ 1,333	-4.3
8월 4주	28,253	▼ 1,580	-5.3
8월 5주	28,089	▼ 164	-0.6
9월 1주	27,966	▼ 123	-0.4

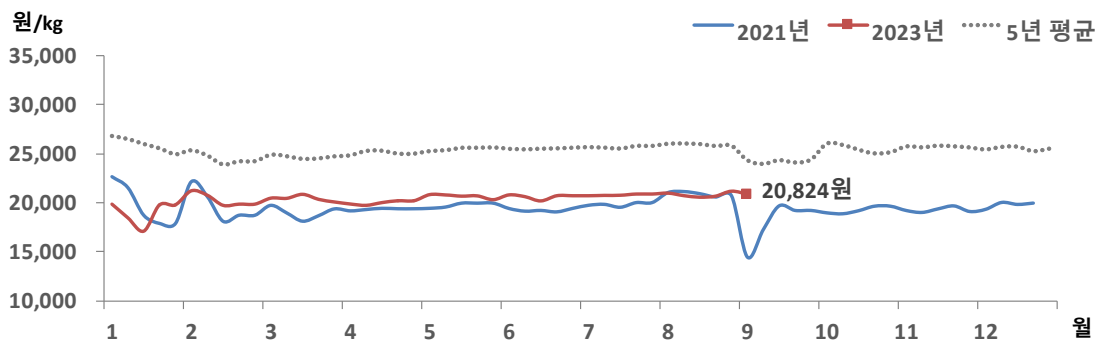
06. 참조기

금주 참조기 가격동향

□ 참조기 소비자가격, 전주 대비 하락

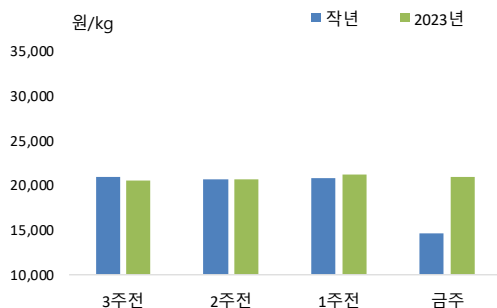
- 9월 1주 참조기 소비자가격은 전주 대비 1.5% 하락한 kg당 20,824원이었음
- 전월과 비슷했으나 작년 동월 대비 14.3% 높았음

참조기 소매가격 추이



주 : 마리당 100g 중품을 기준으로 하여 kg당 가격으로 환산한 값임
 자료 : KMI 수산업관측센터

참조기 주별 소매가격



구분	소매가격	전주 대비 차이	
	(원)	(원)	(%)
8월 3주	20,535	▼ 155	-0.7
8월 4주	20,636	▲ 101	0.5
8월 5주	21,140	▲ 504	2.4
9월 1주	20,824	▼ 316	-1.5

주 : 마리당 100g 중품을 기준으로 하여 kg당 가격으로 환산한 값임
 자료 : KMI 수산업관측센터

3. 주간 어황정보



동해안

살오징어 채낚기어업

□ 오징어 근해채낚기어업(2023.8.27.~2023.9.2.) 어획량, 작년 대비 감소

- (동향) 오징어 근해채낚기어업 주간 총 어획량은 70톤으로 작년(75톤) 대비 6.7% 감소했음
- (전망) 수온이 상승함에 따라 살오징어 어군이 북상 회유하여 동해 중부 해역을 중심으로 강원도 및 경북 연근해에서 어장이 형성될 것으로 전망됨

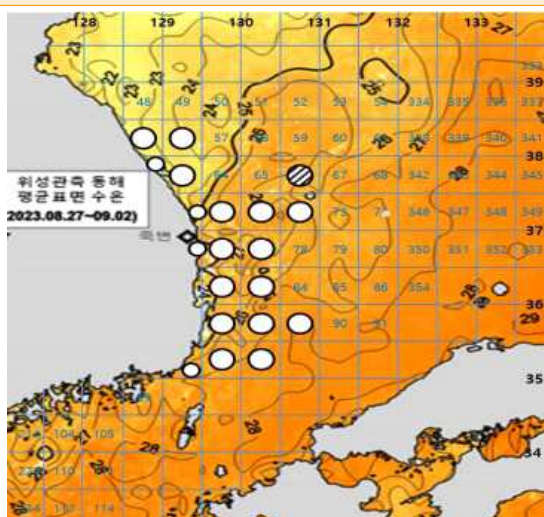
동해구외끌이중형저인망어업

□ 동해구외끌이중형저인망어업(2023.8.27.~2023.9.2.) 어획량, 작년 대비 감소

- (동향) 동해구외끌이중형저인망어업 주간 총 어획량은 99톤으로 작년(303톤) 대비 67.3% 감소했으며, 주로 기름가자미, 대구, 새우류 등이 어획되었음
- (전망) 강원 해역에서는 기름가자미·새우류·도루묵, 경북 해역에서는 기름가자미·대구·새우류·도루묵 등이 주로 어획될 것으로 전망됨

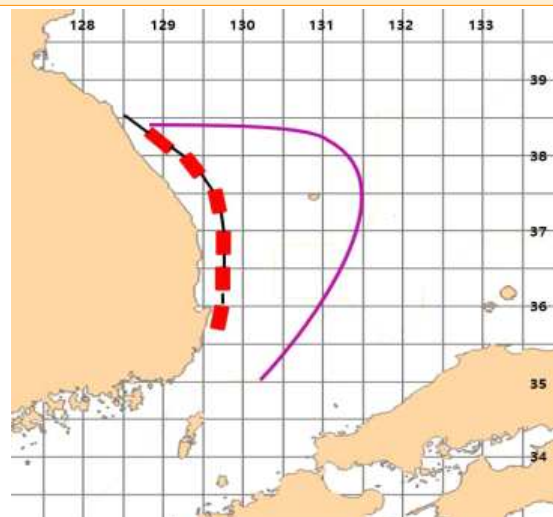
동해안 어장도

〈지난주(2023.8.27.~2023.9.2.) 오징어 어장〉



○ 10톤 이하 ▨ 11 - 30톤 ● 31 - 50톤
● 51 - 100톤 ● 100톤 이상

〈다음주(2023.9.10.~2023.9.16.) 예상 어장〉



○ 오징어채낚기어업 ● 품치유자망어업
→ 동해구 외끌이 중형저인망어업

자료 : 국립수산물과학원



서해안

근해안강망어업

□ 근해안강망어업(2023.8.27.~2023.9.2.) 어획량, 작년 대비 증가

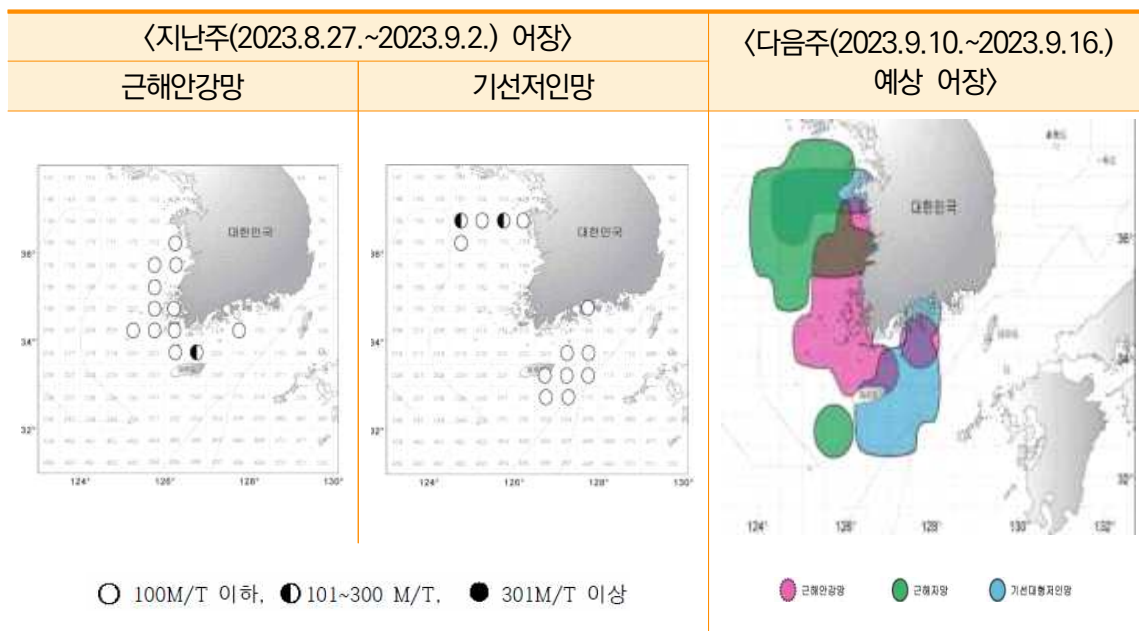
- (동향) 근해안강망어업의 주간 총 어획량은 357톤으로 작년(242톤) 대비 47.5% 증가했으며, 주로 갈치, 참조기, 병어 등이 어획되었음
- (전망) 주요 어장은 서해 연안 및 남해 중서부 해역을 중심으로 형성되었으며, 주로 갈치, 참조기 등이 어획될 것으로 예상됨

기선저인망어업

□ 기선저인망어업(2023.8.27.~2023.9.2.) 어획 없었음

- (동향) 서해안(인천) 기선저인망어업은 조업실적이 없었음
- (전망) 남해 대형 저인망어업은 제주도~거문도~남해중부 간 해역 및 서해 중부 해역을 중심으로 어장이 형성될 것으로 보이며, 주로 살오징어, 삼치 등이 어획될 것으로 전망됨

서해안 어장도



자료 : 국립수산물과학원



남해안

대형선망어업

□ 대형선망어업(2023.8.27.~2023.9.2.) 어획량, 작년 대비 감소

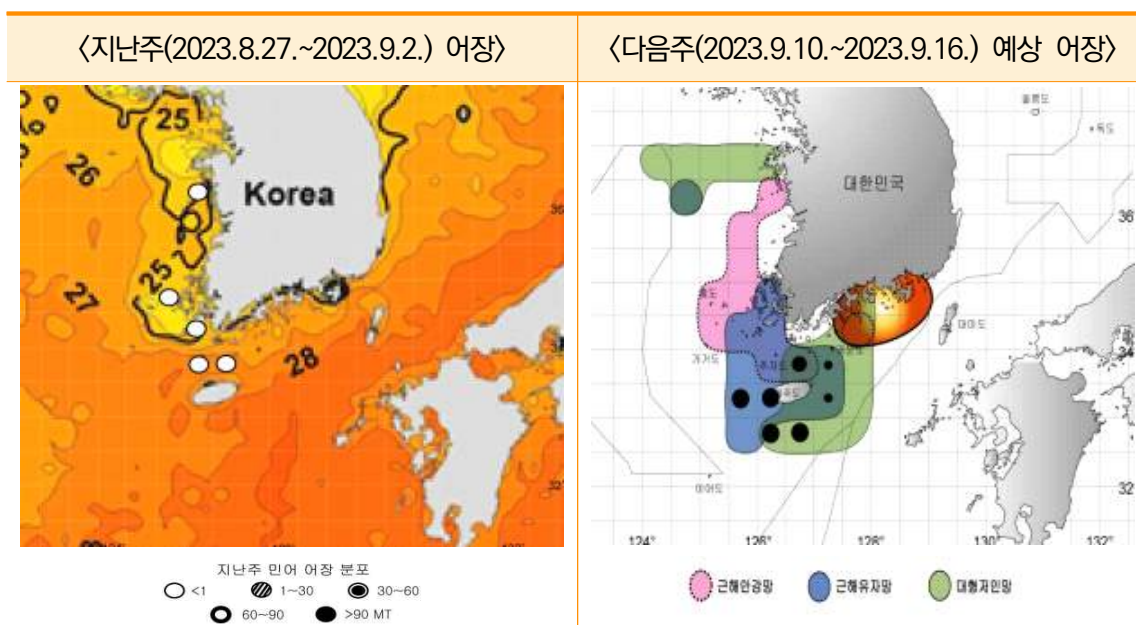
- (동향) 대형선망어업의 주간 총 어획량은 1,882톤으로 작년(3,849톤) 대비 51.1% 감소했으며, 주로 망치고등어, 전갱이, 고등어 등이 어획되었음
- (동향) 제주도 주변 해역을 중심으로 어장이 형성되겠으며, 주로 망치고등어·고등어 등이 어획될 것으로 전망됨

멸치어업

□ 기선권현망어업(2023.8.27.~2023.9.2.) 어획량, 작년 대비 감소

- (동향) 멸치권현망어업의 주간 총 어획량은 161톤으로 작년(326톤) 대비 50.6% 감소했음
- (전망) 남해 중부 ~ 동부 간 해역을 중심으로 조업이 이루어질 것으로 예상됨

남해안 어장도



자료 : 국립수산물과학원

4. 주간 가격통계

1. 주요 양식수산물

주간 산지가격

구분	2022년	2023년					등락률(%)	
	9월 (A)	8월				9월		
		2주	3주	4주(B)	5주(C)	1주(C)	작년 동기	전주
		(8.7-8.13)	(8.14-8.20)	(8.21-8.27)	(8.28-9.3)	(9.4-9.10)	(C)/(A)	(C)/(B)
광 어	14,049	13,000	13,000	13,000	13,000	13,500	-3.9	3.8
우 력	16,950	9,500	10,000	11,000	12,000	12,000	-29.2	0.0
참 돔	14,300	13,000	13,000	13,000	13,500	13,500	-5.6	0.0
전 복	39,971	20,000	20,000	20,000	20,000	20,870	-47.8	4.4

주 : 광어 1kg 크기, 우럭 500g 크기, 참돔 1kg 크기, 전복 1kg당 10마리 크기 기준임
자료 : 수산업관측센터

주간 도매가격

구분	2022년	2023년					등락률(%)	
	9월 (A)	8월				9월		
		2주	3주	4주(B)	5주(C)	1주(C)	작년 동기	전주
		(8.7-8.13)	(8.14-8.20)	(8.21-8.27)	(8.28-9.3)	(9.4-9.10)	(C)/(A)	(C)/(B)
광 어	16,875	14,700	14,700	14,700	14,700	15,700	-7.0	6.8
우 력	19,158	11,400	11,400	12,700	12,700	13,700	-28.5	7.9
참 돔	17,500	17,000	17,000	17,000	17,000	17,000	-2.9	0.0
전 복	44,000	29,000	29,000	29,000	29,000	29,000	-34.1	0.0
김	4,517	5,450	5,450	5,617	5,617	5,617	24.4	0.0

주 : 광어 1kg 크기, 우럭 500g 크기, 참돔 1kg 크기, 전복 1kg당 10마리 크기 기준임
자료 : 수산업관측센터



2. 주요 대중성어종

주간 도매가격

(단위 : 원/kg)

구분			2022년	2023년					등락률(%)	
			8월 (A)	8월				9월		
				2주	3주	4주(B)	5주(C)	1주(C)	작년 동기	전주
				(8.7-8.13)	(8.14-8.20)	(8.21-8.27)	(8.28-9.3)	(9.4-9.10)	(C)/(A)	(C)/(B)
고등어	냉장	도매	5,657	6,406	5,995	5,544	6,207	6,608	16.8	6.5
	냉동	도매	5,411	5,690	5,672	5,573	5,600	5,616	3.8	0.3
갈 치	냉동	도매	13,888	10,788	10,706	10,791	11,250	11,768	-15.3	4.6
오징어	냉장	도매	9,213	11,666	12,700	12,985	12,820	11,875	28.9	-7.4
	냉동	도매	9,325	11,580	11,189	10,980	10,935	10,662	14.3	-2.5
명 태	냉동	도매	2,585	2,493	2,493	2,480	2,431	2,428	-6.1	-0.1
멸 치	건조	도매	13,248	14,123	13,907	13,867	13,968	14,136	6.7	1.2

주 : 고등어(350g), 갈치(250g), 오징어(300g), 명태(670g), 조기(100g) 중품 및 마른멸치(100g) 중멸 크기를 기준으로 하여 kg당 가격으로 환산한 것임

자료 : 농산물유통정보(aT KAMIS), 조기는 KMI 수산업관측센터 조사 가격

주간 소비자가격

(단위 : 원/kg)

구분			2022년	2023년					등락률(%)	
			7월 (A)	8월				9월		
				2주	3주	4주(B)	5주(C)	1주(C)	작년 동기	전주
				(8.7-8.13)	(8.14-8.20)	(8.21-8.27)	(8.28-9.3)	(9.4-9.10)	(C)/(A)	(C)/(B)
고등어	냉장	소매	11,640	12,137	11,780	11,209	10,991	11,476	-1.4	4.4
	냉동	소매	12,751	12,170	13,907	-	-	12,309	-3.5	-
갈 치	냉동	소매	18,420	11,816	-	-	-	-	-	-
오징어	냉장	소매	14,563	15,039	14,057	14,113	14,988	15,257	0.0	1.8
	냉동	소매	14,470	16,985	16,310	16,402	16,600	16,211	12.0	-2.3
명 태	냉동	소매	5,675	5,801	5,695	5,584	5,388	5,454	-4.8	1.2
멸 치	건조	소매	27,241	31,166	29,833	28,253	28,089	27,966	2.7	-0.4
참조기	냉동	소매	18,220	20,690	20,535	20,636	21,140	20,824	14.3	-1.5

주 : 고등어(350g), 갈치(250g), 오징어(300g), 명태(670g), 조기(100g) 중품 및 마른멸치(100g) 중멸 크기를 기준으로 하여 kg당 가격으로 환산한 것임

자료 : 농산물유통정보(aT KAMIS), 조기는 KMI 수산업관측센터 조사 가격

5. 도매시장 거래동향(노량진수산물시장)

(단위 : 톤, 백만 원, 원/kg, %)

구분		2022년		2023년				대비		
		9월 2주	누계	8월 4주	8월 5주	9월 1주	누계	전년 대비 (C)/(A)	전주 대비 (C)/(B)	전년 누계 대비 (D)/(E)
		(9.5-9.11)	(1.1.-9.11)	(8.21-8.27)	(8.28-9.3)	(9.4-9.10)	(1.1.-9.10)			
수산물	거래량	885.1	35,519.1	756.3	840.2	970.8	31,953.5	9.7	15.5	-10.0
	거래금액	6,925.2	228,784.7	5,293.3	6,065.7	6,315.8	220,449.1	-8.8	4.1	-3.6
고등어	거래량	103.7	3,528.3	110.7	101.1	127.0	3,311.4	22.5	25.6	-6.1
	거래단가	2,876	2,717	2,217	2,246	2,938	3,047	2.2	30.8	12.1
갈치	거래량	21.5	992.1	53.1	47.6	33.1	1,003.2	54.0	-30.5	1.1
	거래단가	14,222	11,142	7,746	7,688	9,541	11,396	-32.9	24.1	2.3
오징어	거래량	104.7	2,605.3	89.5	80.1	68.1	1,653.2	-35.0	-15.0	-36.5
	거래단가	5,949	4,241	5,487	5,614	6,298	5,538	5.9	12.2	30.6
명태	거래량	128.6	2,404.3	17.4	16.6	63.5	1,644.2	-50.6	282.5	-31.6
	거래단가	1,626	2,129	3,206	4,425	1,890	2,323	16.2	-57.3	9.1
마른멸치	거래량	0.0	79.1	0.1	0.0	0.0	47.7	-	-	-39.7
	거래단가	-	1,436	2,508	2,143	2,000	1,681	-	-6.7	17.1
참조기	거래량	30.8	787.8	4.9	18.0	23.9	450.5	-22.4	32.8	-42.8
	거래단가	6,492	5,002	5,924	7,321	7,630	6,177	17.5	4.2	23.5
광어	거래량	11.9	724.8	13.4	14.3	14.8	813.5	24.4	3.5	12.2
	거래단가	19,100	15,294	18,082	20,158	20,049	14,518	5.0	-0.5	-5.1
우럭	거래량	2.1	118.4	5.7	4.6	5.0	154.9	138.1	8.7	30.8
	거래단가	13,473	9,418	4,315	6,718	4,292	6,737	-68.1	-36.1	-28.5
전복	거래량	21.5	658.4	24.6	22.7	24.4	740.0	13.5	7.5	12.4
	거래단가	25,266	21,188	17,111	18,272	16,809	19,343	-33.5	-8.0	-8.7
굴	거래량	1.8	521.1	1.2	1.5	1.7	417.3	-5.6	13.3	-19.9
	거래단가	11,211	6,666	3,795	4,963	3,885	7,198	-65.3	-21.7	8.0
멍게	거래량	5.3	427.9	5.8	7.0	6.6	419.4	24.5	-5.7	-2.0
	거래단가	5,180	4,437	4,331	4,262	4,893	3,997	-5.5	14.8	-9.9