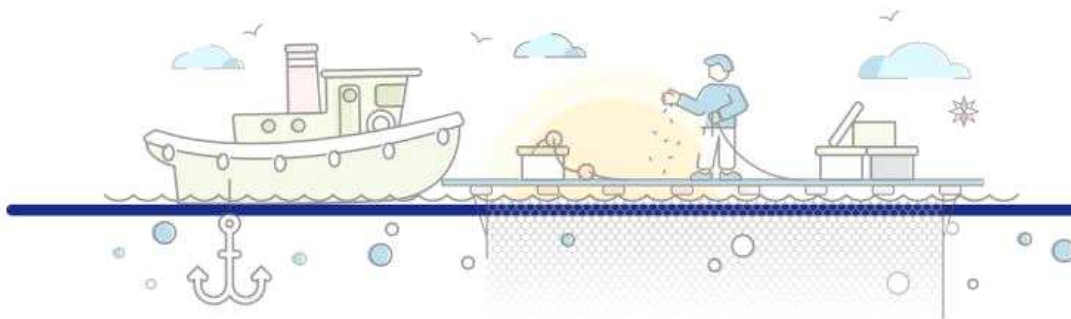




# KMI 주간 주요수산물 수급리포트

Vol. 121

발행일 | 2024. 1. 10.  
발행인 | 김 중 덕 원장  
자료문의 | 한국해양수산개발원 수산업관측센터  
주소 | 49111 부산광역시 영도구 해양로 301번길 26



## 1. 주요 양식수산물 가격동향

01

광어      우럭      참돔  
마른김      전복

## 2. 주요 대중성어종 가격동향

06

고등어      갈치      오징어  
명태      마른멸치      참조기

## 3. 주간 어황정보

12

## 4. 주간 가격통계

15

## 5. 주간 도매시장 거래동향

17

# 1. 주요 양식수산물 가격동향

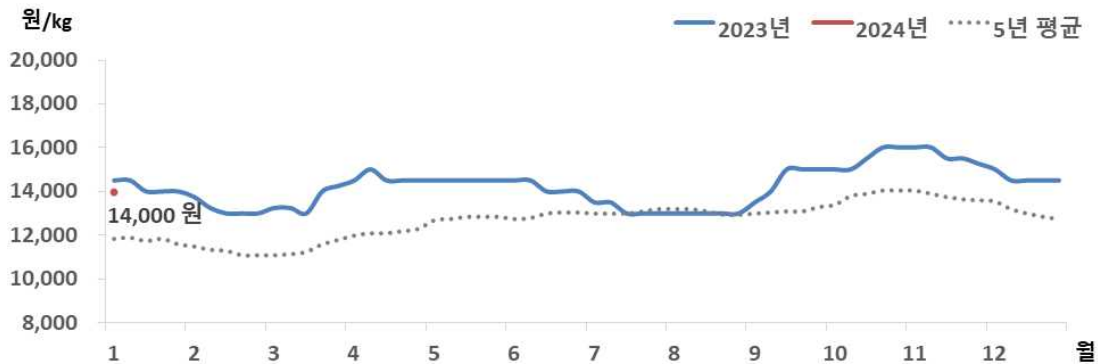
## 1) 광 어

### 금주 광어 수급동향

#### □ 광어 산지가격 전주 대비 하락, 도매가격은 동일

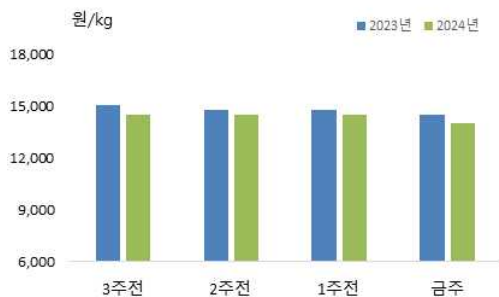
- 1월 1주 광어 산지가격은 전주 대비 3.4% 하락한 kg당 14,000원이었음
- 도매가격은 kg당 15,700원으로 같았음
- ※ 광어 도매가격은 인천활어도매시장의 마리당 900g~1.0kg 크기 기준으로 kg당 가격임

### 광어 산지가격 추이



주 : 제주어류양식수협(제주)의 마리당 1.0kg 크기 기준으로 kg당 가격임  
자료 : KMI 수산업관측센터

### 광어 주별 산지가격



구분	산지가격	전주 대비	
	(원)	(원)	(%)
12월 2주	14,500	▼ 500	-3.3
12월 3주	14,500	-	-
12월 4주	14,500	-	-
1월 1주	14,000	▼ 500	-3.4-

주 : 제주어류양식수협(제주)의 마리당 1.0kg 크기 기준으로 kg당 가격임  
자료 : KMI 수산업관측센터

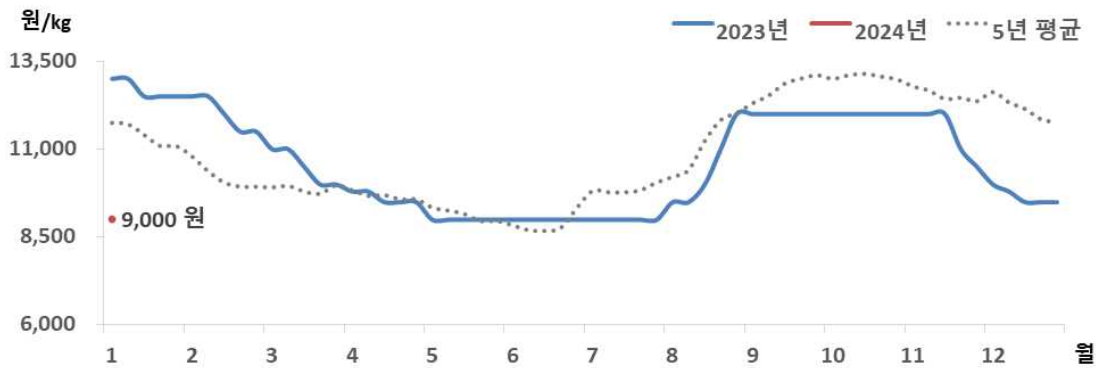
2) 우 력

금주 우력 수급동향

□ 우력 산지 및 도매가격 전주보다 하락

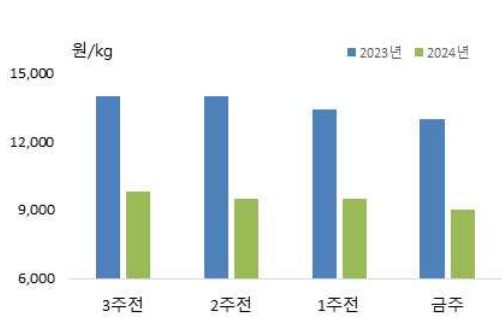
- 1월 1주 우력 산지가격은 전주보다 5.3% 하락한 kg당 9,000원이었음
- 도매가격도 7.7% 하락한 kg당 12,000원이었음
- ※ 우력 도매가격은 인천할어도매시장의 마리당 500g~600g 크기 기준으로 kg당 가격임

우력 산지가격 추이



주 : 서남해수어류양식수협(통영)의 마리당 500g 크기 기준으로 kg당 가격임  
자료 : KMI 수산업관측센터

우력 주별 산지가격



구분	산지가격	전주 대비	
	(원)	(원)	(%)
12월 2주	9,800	▼ 200	-2.0
12월 3주	9,500	▼ 300	-3.1
12월 4주	9,500	-	-
1월 1주	9,500	▼ 500	-5.3

주 : 서남해수어류양식수협(통영)의 마리당 500g 크기 기준으로 kg당 가격임  
자료 : 수산업관측센터

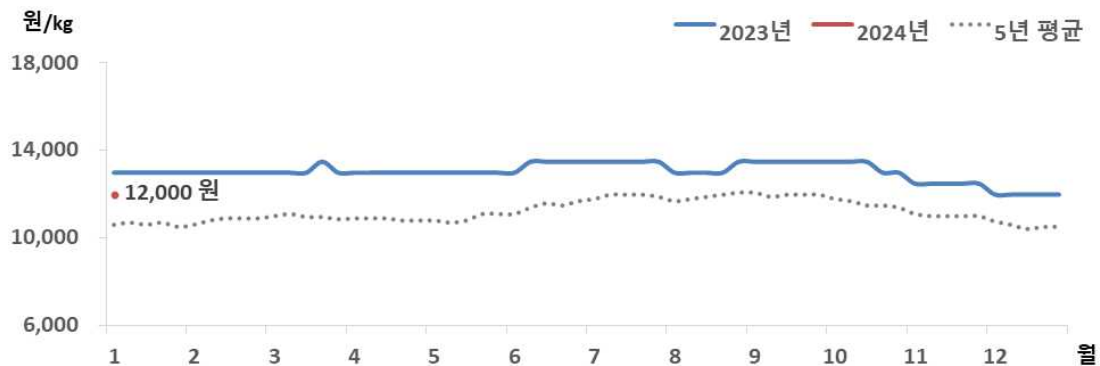
### 3) 참 돔

#### 금주 참돔 수급동향

#### □ 참돔 산지 및 도매가격 전주와 동일

- 1월 1주 참돔 산지가격은 지난주와 동일한 kg당 12,000원이었음
- 도매가격도 kg당 15,500원으로 같았음
- ※ 참돔 도매가격은 인천활어도매시장의 1kg 크기 기준으로 kg당 가격임

#### 참돔 산지가격 추이



주 : 서남해수어류양식수협(통영)의 마리당 500g 크기 기준으로 kg당 가격임  
자료 : KMI 수산업관측센터

#### 참돔 주별 산지가격



구분	산지가격	전주 대비	
	(원)	(원)	(%)
12월 2주	12,000	-	-
12월 3주	12,000	-	-
12월 4주	12,000	-	-
1월 1주	12,000	-	-

주 : 서남해수어류양식수협(통영)의 마리당 500g 크기 기준으로 kg당 가격임  
자료 : KMI 수산업관측센터

## 4) 마른김

### 금주 마른김 수급동향

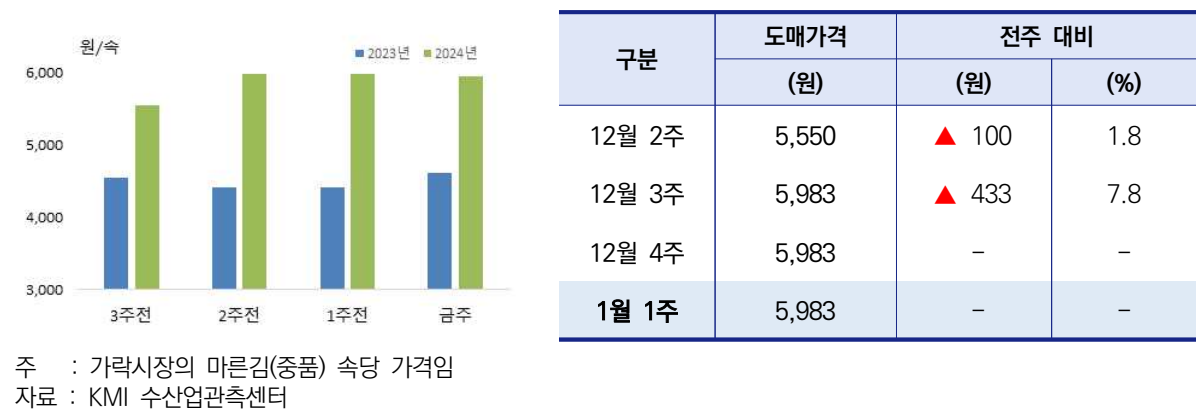
#### □ 김밥용김 도매가격, 지난주 대비 소폭 하락

- 1월 1주 김밥용김 도매가격은 전주보다 0.6% 하락한 속당 5,950원이었음
- ※ 김밥용김 도매가격은 가락시장의 도매가격임

### 마른김 도매가격 추이



### 마른김 주별 도매가격



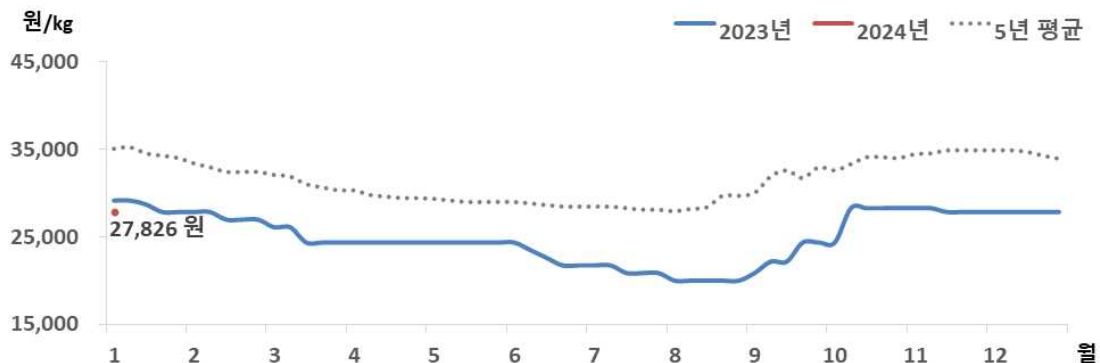
## 5) 전 복

### 금주 전복 수급동향

#### □ 전복 산지 및 도매가격 전주와 동일

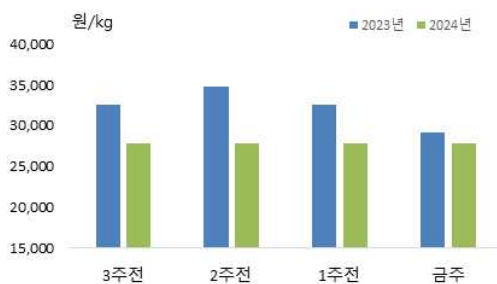
- 1월 1주 전복 산지가격은 전주와 동일한 kg당 27,826원이었음
- 도매가격도 kg당 34,000원으로 지난주와 같았음
- ※ 전복 도매가격은 하남활어도매시장의 kg당 10마리 기준 가격임

### 전복 산지가격 추이



주 : 한국전복유통협회의 kg당 10마리 가격임  
자료 : KMI 수산업관측센터

### 전복 주별 산지가격



주 : 한국전복유통협회의 kg당 10마리 가격임  
자료 : KMI 수산업관측센터

구분	산지가격	전주 대비	
	(원)	(원)	(%)
12월 2주	27,826	-	-
12월 3주	27,826	-	-
12월 4주	27,826	-	-
1월 1주	27,826	-	-

## 2. 주요 대중성어종 가격동향

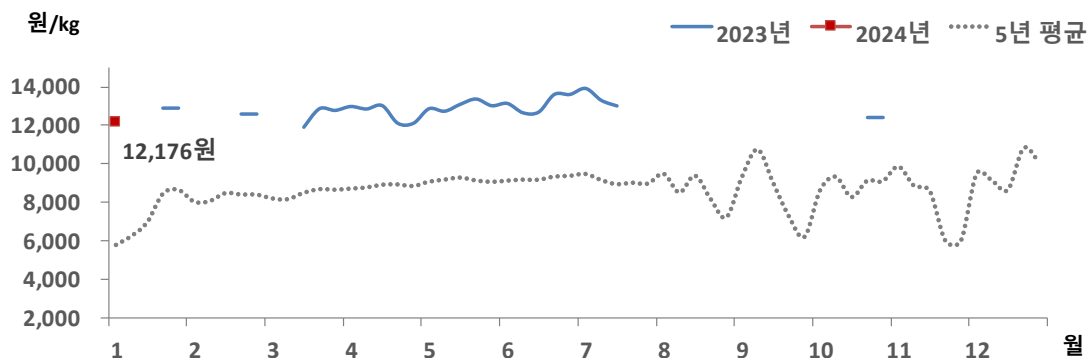
### 01. 고등어

#### 금주 고등어 가격동향

#### □ 냉동고등어 소비자가격, 전주 대비 하락

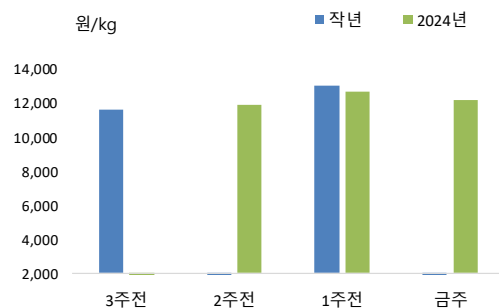
- 1월 1주 냉동고등어 소비자가격은 kg당 12,176원으로 전주 대비 3.6% 하락했음
- 전월과는 비슷했으나 작년 동월보다 5.7% 낮았음

#### 고등어 소매가격 추이



주 : 마리당 350g 중품을 기준으로 하여 kg당 가격으로 환산한 값임  
 자료 : aT KAMIS

#### 고등어 주별 소매가격



구분	소매가격	전주 대비 차이	
	(원)	(원)	(%)
12월 2주	-	-	-
12월 3주	11,887	-	-
12월 4주	12,629	▲ 742	6.2
1월 1주	12,176	▼ 453	-3.6

주 : 마리당 350g 중품을 기준으로 하여 kg당 가격으로 환산한 값임  
 자료 : aT KAMIS.

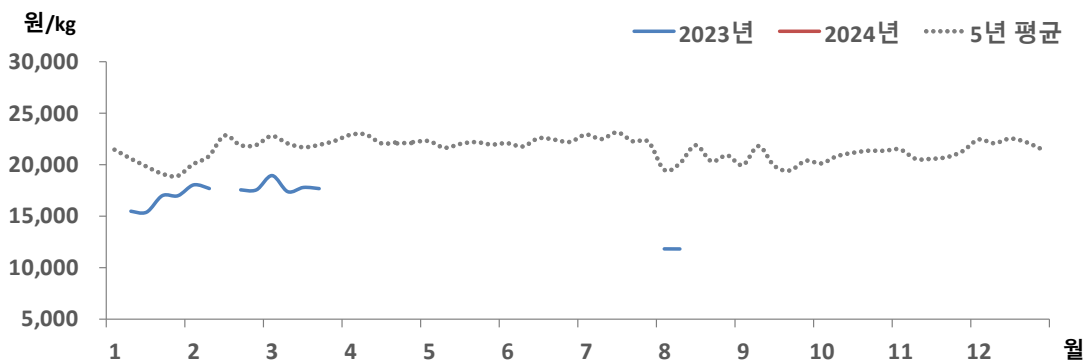
## 02. 갈 치

### 금주 갈치 가격동향

#### □ 냉동갈치 소비자가격 미형성

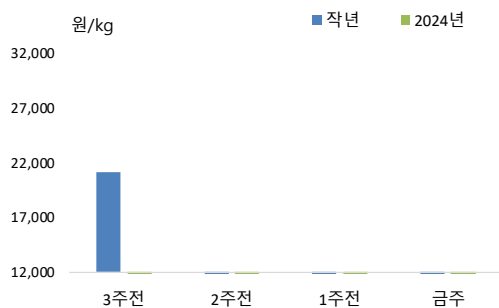
- 1월 1주 냉동갈치 소비자가격은 형성되지 않았음

### 갈치 소매가격 추이



주 : 마리당 250g 중품을 기준으로 하여 kg당 가격으로 환산한 값임  
자료 : aT KAMIS

### 갈치 주별 소매가격



구분	소매가격	전주 대비 차이	
	(원)	(원)	(%)
12월 2주	-	-	-
12월 3주	-	-	-
12월 4주	-	-	-
1월 1주	-	-	-

주 : 마리당 250g 중품을 기준으로 하여 kg당 가격으로 환산한 값임  
자료 : aT KAMIS



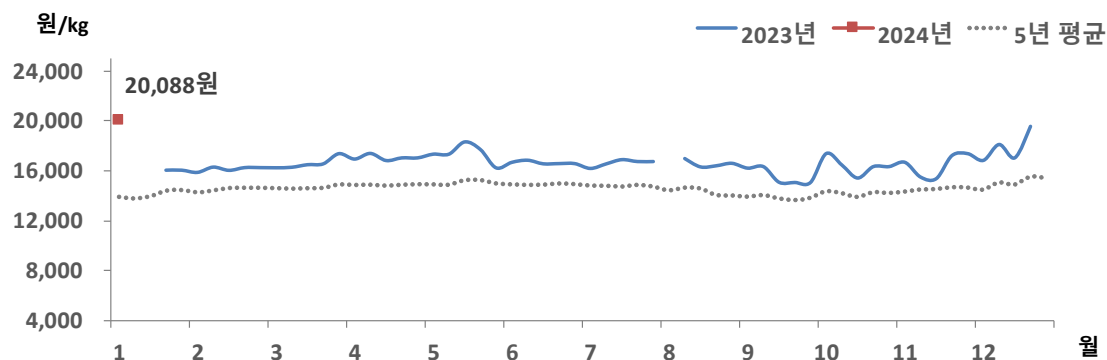
### 03. 오징어

#### 금주 오징어 가격동향

#### □ 냉동오징어 소비자가격, 전주 대비 상승

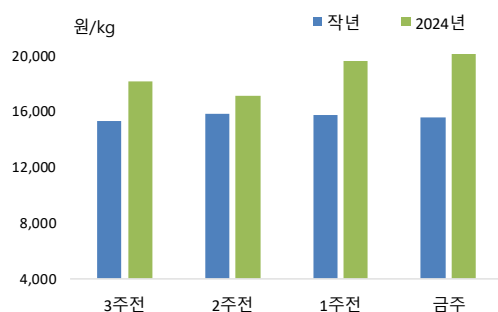
- 1월 1주 냉동오징어 소비자가격은 kg당 19,588원으로 전주 대비 2.6% 상승했음
- 전월 및 작년 동월 대비 각각 12.8%, 29.4% 높았음

#### 오징어 소매가격 추이



주 : 마리당 300g 중품을 기준으로 하여 kg당 가격으로 환산한 값임  
자료 : aT KAMIS

#### 오징어 주별 소매가격



구분	소매가격	전주 대비 차이	
	(원)	(원)	(%)
12월 2주	18,125	▲ 1,286	7.6
12월 3주	17,047	▼ 1,078	-5.9
12월 4주	19,588	▲ 2,541	14.9
1월 1주	20,088	▲ 500	2.6

주 : 마리당 300g 중품을 기준으로 하여 kg당 가격으로 환산한 값임  
자료 : aT KAMIS

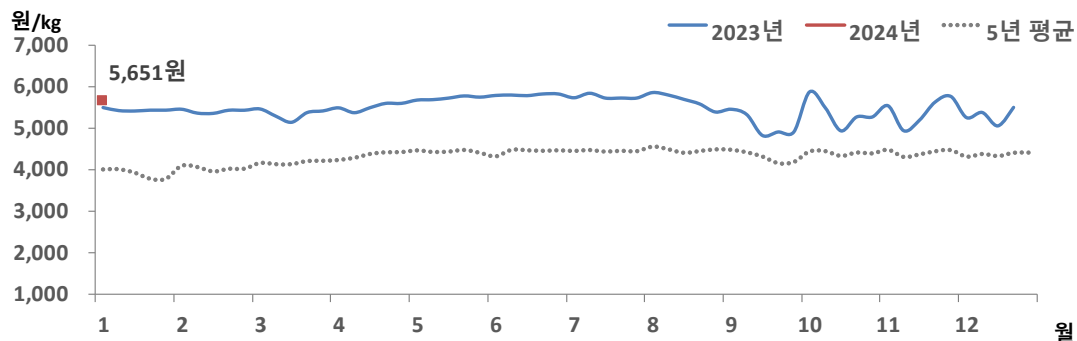
## 04. 명 태

### 금주 명태 가격동향

#### □ 냉동명태 소비자가격, 전주 대비 상승

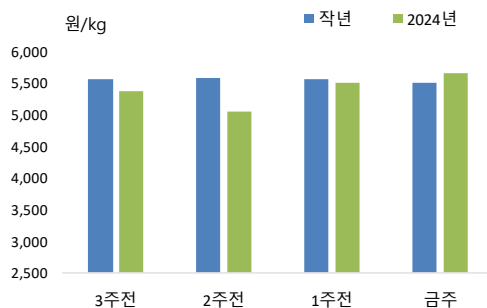
- 1월 1주 냉동명태 소비자가격은 kg당 5,500원으로 전주 대비 2.7% 상승했음
- 전월 및 작년 동월 대비 6.9%, 3.8% 높았음

### 명태 소매가격 추이



주 : 마리당 670g 중품을 기준으로 하여 kg당 가격으로 환산한 값임  
자료 : aT KAMIS

### 명태 주별 소매가격



구분	소매가격	전주 대비 차이	
	(원)	(원)	(%)
12월 2주	5,375	▲ 124	2.4
12월 3주	5,050	▼ 325	-6.0
12월 4주	5,500	▲ 450	8.9
1월 1주	5,651	▲ 151	2.7

주 : 마리당 670g 중품을 기준으로 하여 kg당 가격으로 환산한 값임  
자료 : aT KAMIS

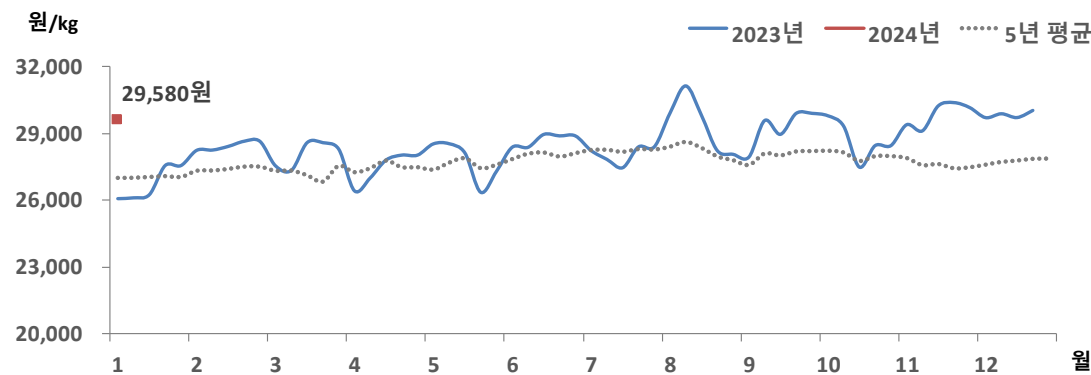
05. 마른멸치

금주 마른멸치 가격동향

□ 마른멸치 소비자가격, 전주 대비 소폭 하락

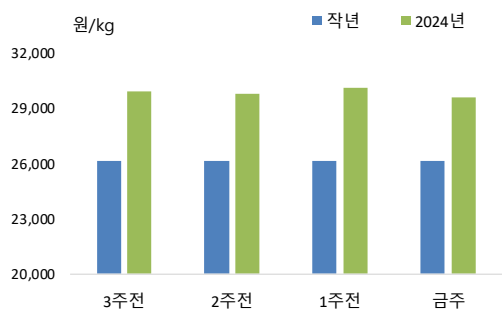
- 1월 1주 마른멸치 소비자가격은 전주 대비 1.6% 하락한 kg당 29,580원이었음
- 전월과 비슷했으며, 작년 동월에 비해 11.2% 높았음

마른멸치 소매가격 추이



주 : 중멸 크기 기준 kg당 가격임  
자료 : aT KAMIS

마른멸치 주별 소매가격



주 : 중멸 크기 기준 kg당 가격임  
자료 : aT KAMIS

구분	소매가격	전주 대비 차이	
	(원)	(원)	(%)
12월 2주	29,915	▲ 175	0.6
12월 3주	29,742	▼ 173	-0.6
12월 4주	30,066	▲ 324	1.1
1월 1주	29,580	▼ 486	-1.6

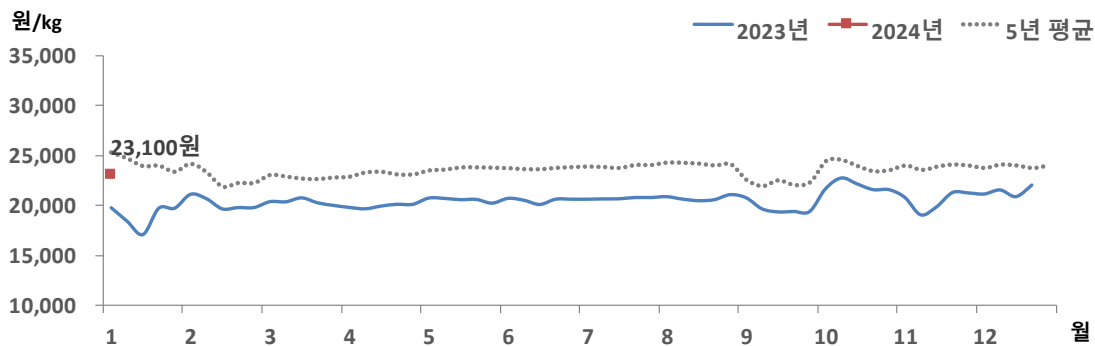
## 06. 참조기

### 금주 참조기 가격동향

#### □ 참조기 소비자가격, 전주 대비 상승

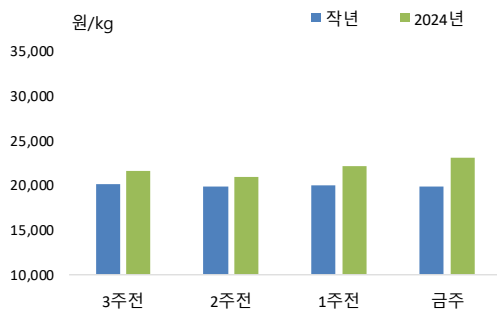
- 1월 1주 참조기 소비자가격은 kg당 23,100원으로 전주 대비 4.5% 상승했음
- 전월 및 작년 동월 대비 7.9%, 22.0% 높았음

### 참조기 소매가격 추이



주 : 마리당 100g 중품을 기준으로 하여 kg당 가격으로 환산한 값임  
자료 : KMI 수산업관측센터

### 참조기 주별 소매가격



구분	소매가격	전주 대비 차이	
	(원)	(원)	(%)
12월 2주	21,612	▲ 406	1.9
12월 3주	20,946	▼ 666	-3.1
12월 4주	22,110	▲ 1,164	5.6
1월 1주	23,100	▲ 990	4.5

주 : 마리당 100g 중품을 기준으로 하여 kg당 가격으로 환산한 값임  
자료 : KMI 수산업관측센터

### 3. 주간 어황정보



#### 동해안

##### 살오징어 채낚기어업

#### □ 오징어 근해채낚기어업(2023.12.24.~2023.12.30.) 어획량, 작년 대비 감소

- (동향) 오징어 근해채낚기어업 주간 총 어획량은 5톤으로 작년(44톤) 대비 88.6% 감소했음
- (전망) 살오징어 어군이 남하회유를 시작하여 동해 중부 연근해에서 소규모 어장이 분산되어 형성될 것으로 전망됨

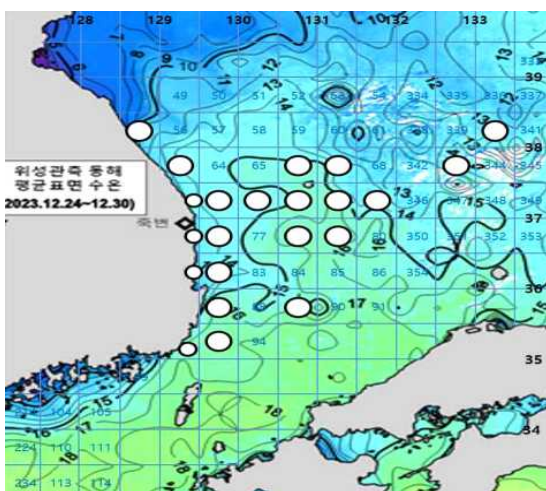
##### 동해구외끌이중형저인망어업

#### □ 동해구외끌이중형저인망어업(2023.12.24.~2023.12.30.) 어획량, 작년 대비 증가

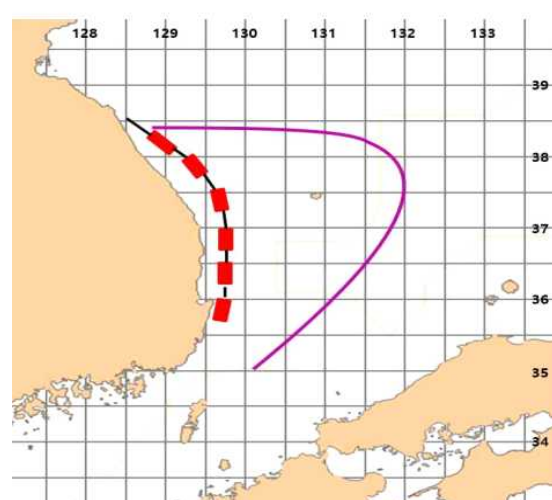
- (동향) 동해구외끌이중형저인망어업 주간 총 어획량은 134톤으로 작년(66톤) 대비 103.0% 증가했으며, 주로 기름가자미, 새우류, 가자미류 등이 어획되었음
- (전망) 강원 해역에서는 기름가자미·새우류 등, 경북 해역에서는 기름가자미·대구·새우류 등이 주로 어획될 것으로 전망됨

#### 동해안 어장도

〈지난주(2023.12.24.~2023.12.30.) 오징어 어장〉



〈다음주(2024.1.7.~2024.1.13.) 예상 어장〉



자료 : 국립수산물과학원



## 서해안

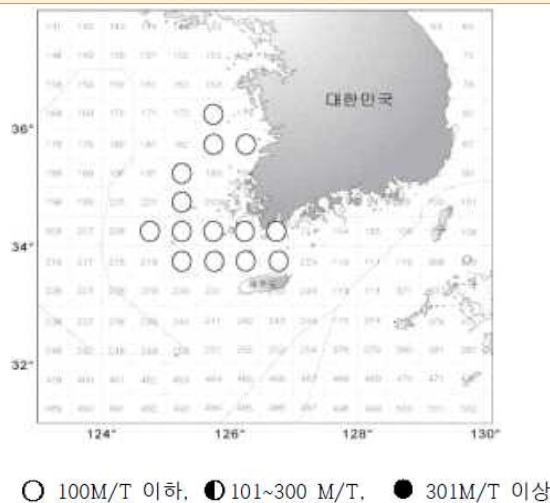
### 근해안강망어업

#### □ 근해안강망어업(2023.12.24.~2023.12.30.) 어획량, 작년 대비 감소

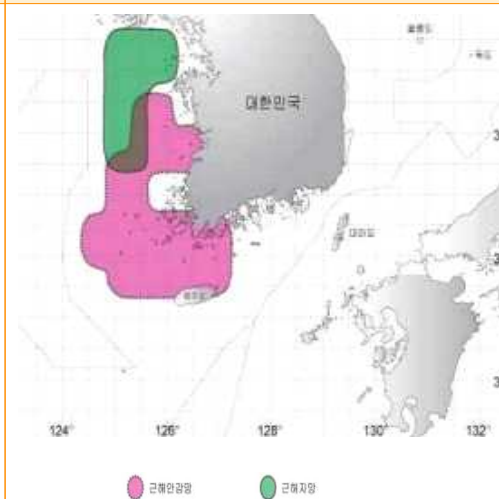
- (동향) 근해안강망어업의 주간 총 어획량은 357톤으로 작년(380톤) 대비 6.1% 감소했으며, 주로 참조기, 갈치, 병어 등이 어획되었음
- (전망) 주요 어장은 서해 연안 및 남해 중서부 해역을 중심으로 형성되겠으며, 주로 참조기, 갈치 등이 어획될 것으로 전망됨

### 서해안 어장도

〈지난주(2023.12.24.~2023.12.30.) 근해안강망 어장〉



〈다음주(2024.1.7.~2024.1.13.) 예상 어장〉



자료 : 국립수산물과학원



## 남해안

### 대형선망어업

#### □ 대형선망어업(2023.12.24.~2023.12.30.) 어획량, 작년 대비 감소

- (동향) 대형선망어업의 주간 총 어획량은 3,089톤으로 작년(6,699톤) 대비 53.9% 감소했으며, 주로 방어, 고등어, 망치고등어 등이 어획되었음
- (전망) 제주도 주변 해역 및 동해 남부 해역을 중심으로 어장이 형성되겠으며, 주로 방어·고등어 등이 어획될 것으로 전망됨

## 멸치어업

### □ 기선권현망어업(2023.12.24.~2023.12.30.) 어획량, 작년 대비 감소

- (동향) 멸치권현망어업의 주간 총 어획량은 59톤으로 작년(465톤) 대비 87.3% 감소했음
- (전망) 남해 연안 해역을 중심으로 조업이 이루어질 것으로 예상됨

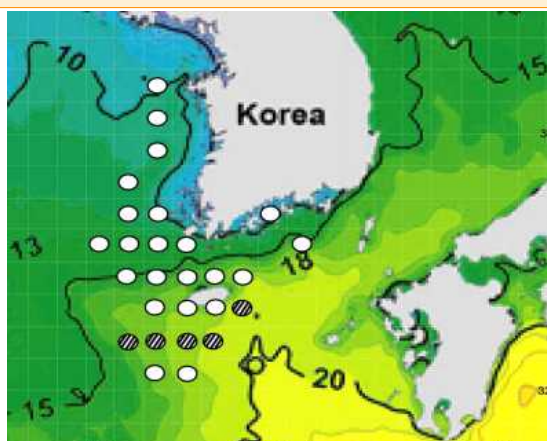
## 대형저인망어업

### □ 대형저인망어업(2023.12.24.~2023.12.30.) 어획량, 작년 대비 증가

- (동향) 대형쌍끌이어업의 주간 총 어획량은 122톤으로 작년(55톤) 대비 121.8% 증가했으며, 주로 방어, 삼치, 갈치 등이 어획되었음
- (전망) 서해 남부~제주도~남해 중부 간 해역을 중심으로 어장이 형성되겠으며, 주로 참조기·방어 등이 어획될 것으로 전망됨

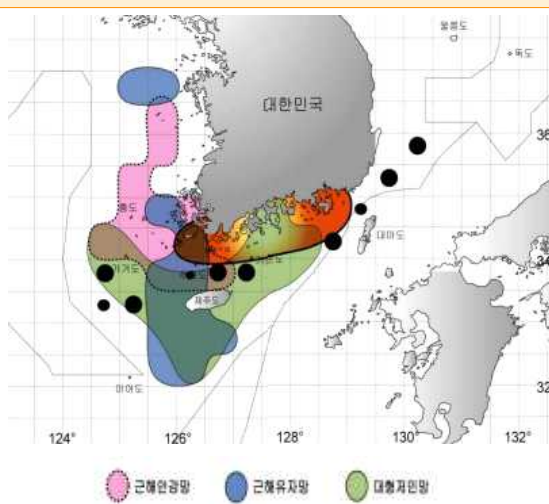
## 남해안 어장도

〈지난주(2023.12.24.~2023.12.30.) 어장〉



지난주 민어 어장 분포  
○ <1    ▨ 1~30    ● 30~60  
○ 60~90    ● >90 MT

〈다음주(2024.1.7.~2024.1.13.) 예상 어장〉



자료 : 국립수산물과학원

## 4. 주간 가격통계

### 1. 주요 양식수산물

#### 주간 산지가격

구분	2023년					2024년	등락률(%)	
	1월 (A)	12월				1월		
		1주 (12.4~12.10)	2주 (12.11~12.17)	3주 (12.18~12.24)	4주(B) (12.25~12.31)	1주(C) (1.1~1.7)	작년 동기 (C)/(A)	전주 (C)/(B)
광 어	13,586	15,000	14,500	14,500	14,500	14,000	3.0	-3.4
우 력	12,750	10,000	9,800	9,500	9,500	9,000	-29.4	-5.3
참 돔	12,750	12,000	12,000	12,000	12,000	12,000	-5.9	0.0
전 복	32,667	27,826	27,826	27,826	27,826	27,826	-14.8	0.0

주 : 광어 1kg 크기, 우럭 500g 크기, 참돔 1kg 크기, 전복 1kg당 10마리 크기 기준임  
자료 : 수산업관측센터

#### 주간 도매가격

구분	2023년					2024년	등락률(%)	
	1월 (A)	12월				1월		
		1주 (12.4~12.10)	2주 (12.11~12.17)	3주 (12.18~12.24)	4주(B) (12.25~12.31)	1주(C) (1.1~1.7)	작년 동기 (C)/(A)	전주 (C)/(B)
광 어	15,844	16,700	16,200	15,700	15,700	15,700	-0.9	0.0
우 력	15,125	13,500	13,000	13,000	13,000	12,000	-20.7	-7.7
참 돔	16,313	15,500	15,500	15,500	15,500	15,500	-5.0	0.0
전 복	36,000	34,000	34,000	34,000	34,000	34,000	-5.6	0.0
김	4,980	5,450	5,550	5,983	5,983	5,950	19.5	-0.6

주 : 광어 1kg 크기, 우럭 500g 크기, 참돔 1kg 크기, 전복 1kg당 10마리 크기 기준임  
자료 : 수산업관측센터





## 2. 주요 대중성어종

### 주간 도매가격

(단위 : 원/kg)

구분			2023년					2024년	등락률(%)	
			1월 (A)	12월				1월		
				1주	2주	3주	4주(B)	1주(C)	작년 동기	전주
				(12.4~12.8)	(12.11~12.15)	(12.18~12.22)	(12.25~12.29)	(1.1~1.5)	(C)/(A)	(C)/(B)
고등어	냉장	도매	6,679	6,915	6,977	7,271	7,792	7,687	15.1	-1.3
	냉동	도매	5,497	5,397	5,536	5,518	5,526	5,526	0.5	0.0
갈 치	냉동	도매	14,796	11,425	11,525	11,575	11,575	11,575	-21.8	0.0
오징어	냉장	도매	12,830	-	-	-	17,117	16,531	28.8	-3.4
	냉동	도매	10,464	13,176	13,296	13,372	12,560	12,380	18.3	-1.4
명 태	냉동	도매	2,568	2,264	2,248	2,248	2,260	2,264	-11.8	0.2
멸 치	건조	도매	14,076	14,467	14,547	14,480	14,380	14,347	1.9	-0.2

주 : 고등어(350g), 갈치(250g), 오징어(300g), 명태(670g), 조기(100g) 중품 및 마른멸치(100g) 중멸 크기를 기준으로 하여 kg당 가격으로 환산한 것임

자료 : 농산물유통정보(aT KAMIS), 조기는 KMI 수산업관측센터 조사 가격

### 주간 소비자가격

(단위 : 원/kg)

구분			2023년					2024년	등락률(%)	
			1월 (A)	12월				1월		
				1주	2주	3주	4주(B)	1주(C)	작년 동기	전주
				(12.4~12.8)	(12.11~12.15)	(12.18~12.22)	(12.25~12.29)	(1.1~1.5)	(C)/(A)	(C)/(B)
고등어	냉장	소매	14,094	11,638	10,457	10,402	10,651	11,746	-16.7	10.3
	냉동	소매	12,917	12,399	-	11,887	12,629	12,176	-5.7	-3.6
갈 치	냉동	소매	16,292	-	-	-	-	-	-	-
오징어	냉장	소매	25,937	-	24,023	25,577	26,868	26,716	15.2	-0.6
	냉동	소매	15,523	16,839	18,125	17,047	19,588	20,088	29.4	2.6
명 태	냉동	소매	5,284	5,251	5,375	5,050	5,500	5,651	3.8	2.7
멸 치	건조	소매	26,594	29,740	29,915	29,742	30,066	29,580	11.2	-1.6
참조기	냉동	소매	18,940	21,206	21,612	20,946	22,110	23,100	22.0	4.5

주 : 고등어(350g), 갈치(250g), 오징어(300g), 명태(670g), 조기(100g) 중품 및 마른멸치(100g) 중멸 크기를 기준으로 하여 kg당 가격으로 환산한 것임

자료 : 농산물유통정보(aT KAMIS), 조기는 KMI 수산업관측센터 조사 가격

## 5. 도매시장 거래동향(노량진수산시장)

(단위 : 톤, 백만 원, 원/kg, %)

구분		2023년			2024년	대비	
		1월 1주 (A)	12월 3주	12월 4주 (B)	1월 1주 (C)	전년 대비 (C)/(A)	전주 대비 (C)/(B)
		(1.2-1.8)	(12.18-12.24)	(12.25-12.31)	(1.1-1.7)		
수산물	거래량	1,329.2	857.2	1,232.4	1,164.4	-12.4	-5.5
	거래금액	8,113.9	7,252.9	11,290.6	7,817.7	-3.7	-30.8
고등어	거래량	185.8	82.2	66.6	75.7	-59.3	13.7
	거래단가	2,177	3,221	3,078	3,284	50.8	6.7
갈치	거래량	29.9	20.3	37.4	30.1	0.7	-19.5
	거래단가	12,455	10,872	13,169	12,352	-0.8	-6.2
오징어	거래량	66.2	23.7	15.8	53.6	-19.0	239.2
	거래단가	5,778	7,667	9,269	6,630	14.7	-28.5
명태	거래량	66.8	13.0	42.8	117.8	76.3	175.2
	거래단가	2,659	4,687	2,478	2,469	-7.1	-0.4
마른멸치	거래량	1.4	0.6	0.2	0.0	-100.0	-100.0
	거래단가	945	1,487	2,860	-	-	-
참조기	거래량	37.3	9.7	16.8	36.0	-3.5	114.3
	거래단가	6,803	8,684	6,798	6,701	-1.5	-1.4
광어	거래량	20.0	19.0	38.6	20.0	0.0	-48.2
	거래단가	18,167	19,727	19,715	18,525	2.0	-6.0
우럭	거래량	3.2	6.5	4.2	2.6	-18.8	-38.1
	거래단가	11,254	6,057	6,610	10,659	-5.3	61.3
전복	거래량	13.4	16.0	20.4	19.4	44.8	-4.9
	거래단가	22,529	23,526	22,412	21,545	-4.4	-3.9
굴	거래량	74.3	62.1	102.2	57.2	-23.0	-44.0
	거래단가	7,498	7,506	7,554	6,815	-9.1	-9.8
멍게	거래량	7.4	5.7	9.3	7.3	-1.4	-21.5
	거래단가	4,150	5,384	5,381	5,124	23.5	-4.8