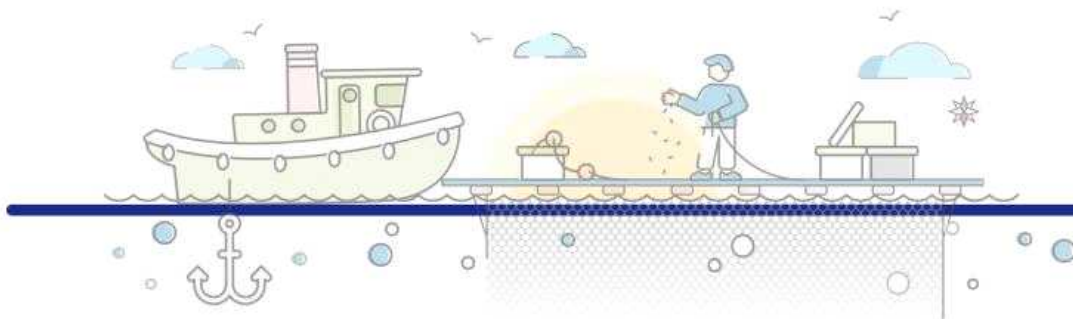




KMI 주간 주요수산물 수급리포트

Vol. 135

발행일 | 2024. 4. 17.
발행인 | 김 중 덕 원장
자료문의 | 한국해양수산개발원 수산업관측센터
주소 | 49111 부산광역시 영도구 해양로 301번길 26



1. 주요 양식수산물 가격동향

01

광어 우럭 참돔
마른김 전복

2. 주요 대중성어종 가격동향

06

고등어 갈치 오징어
명태 마른멸치 참조기

3. 주간 어황정보

12

4. 주간 가격통계

15

5. 주간 도매시장 거래동향

17

1. 주요 양식수산물 가격동향

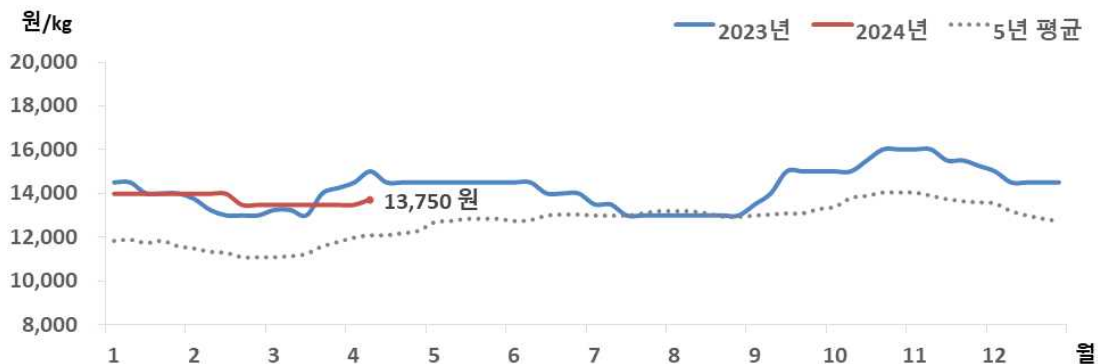
1) 광 어

금주 광어 수급동향

□ 광어 산지가격 전주대비 상승, 도매가격은 동일

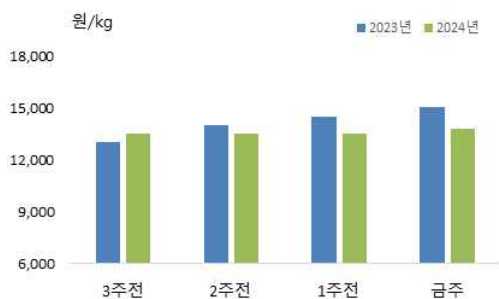
- 4월 2주 광어 산지가격은 전주 대비 1.9% 상승한 kg당 13,750원이었음
- 도매가격은 kg당 15,700원으로 전주와 같았음
- ※ 광어 도매가격은 인천활어도매시장의 마리당 900g~1.0kg 크기 기준으로 kg당 가격임

광어 산지가격 추이



주 : 제주어류양식수협(제주)의 마리당 1.0kg 크기 기준으로 kg당 가격임
 자료 : KMI 수산업관측센터

광어 주별 산지가격



구분	산지가격	전주 대비	
	(원)	(원)	(%)
3월 3주	13,500	-	-
3월 4주	13,500	-	-
4월 1주	13,500	-	-
4월 2주	13,750	▲ 250	1.9

주 : 제주어류양식수협(제주)의 마리당 1.0kg 크기 기준으로 kg당 가격임
 자료 : KMI 수산업관측센터

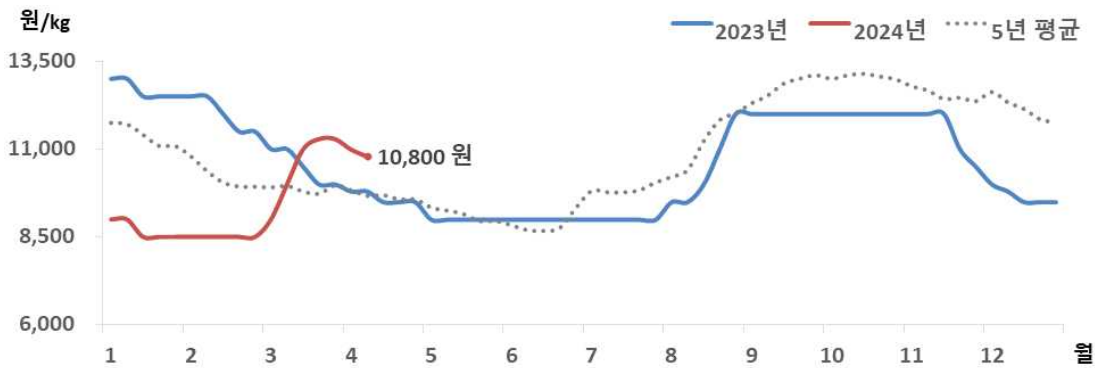
2) 우 력

금주 우력 수급동향

□ 우력 산지 및 도매가격 전주대비 하락

- 4월 2주 우력 산지가격은 전주 대비 1.8% 하락한 kg당 10,800원이었음
- 도매가격도 지난주 대비 5.6% 낮은 kg당 13,400원이었음
- ※ 우력 도매가격은 인천할어도매시장의 마리당 500g~600g 크기 기준으로 kg당 가격임

우력 산지가격 추이



주 : 서남해수어류양식수협(통영)의 마리당 500g 크기 기준으로 kg당 가격임
자료 : KMI 수산업관측센터

우력 주별 산지가격



구분	산지가격	전주 대비	
	(원)	(원)	(%)
3월 3주	11,000	▲ 1,000	10.0
3월 4주	11,300	▲ 300	2.7
4월 1주	11,000	▼ 300	-2.7
4월 2주	10,800	▼ 200	-1.8

주 : 서남해수어류양식수협(통영)의 마리당 500g 크기 기준으로 kg당 가격임
자료 : 수산업관측센터

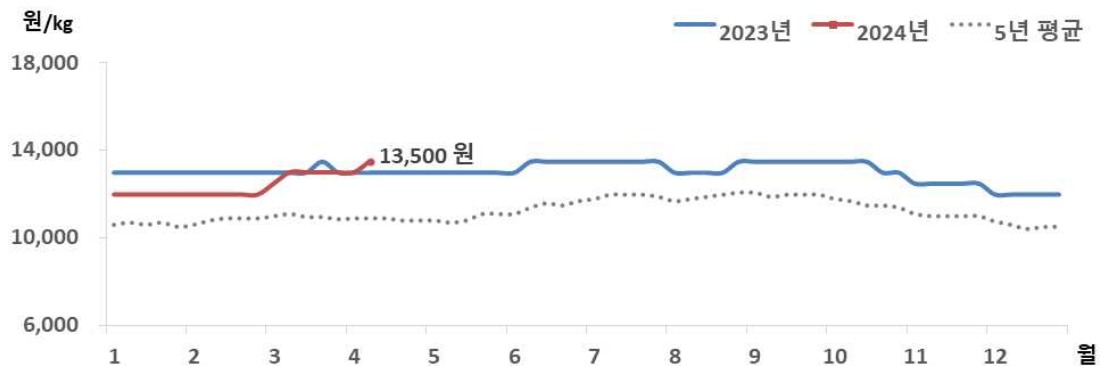
3) 참 돔

금주 참돔 수급동향

□ 참돔 산지가격은 지난주 대비 상승, 도매가격은 동일

- 4월 2주 참돔 산지가격은 지난주보다 3.8% 상승한 kg당 13,500원이었음
- 도매가격은 동일한 kg당 16,000원임
- ※ 참돔 도매가격은 인천활어도매시장의 1kg 크기 기준으로 kg당 가격임

참돔 산지가격 추이



주 : 서남해수어류양식수협(통영)의 마리당 500g 크기 기준으로 kg당 가격임
자료 : KMI 수산업관측센터

참돔 주별 산지가격



구분	산지가격	전주 대비	
	(원)	(원)	(%)
3월 3주	13,000	-	-
3월 4주	13,000	-	-
4월 1주	13,000	-	-
4월 2주	13,500	▲ 500	3.8

주 : 서남해수어류양식수협(통영)의 마리당 500g 크기 기준으로 kg당 가격임
자료 : KMI 수산업관측센터

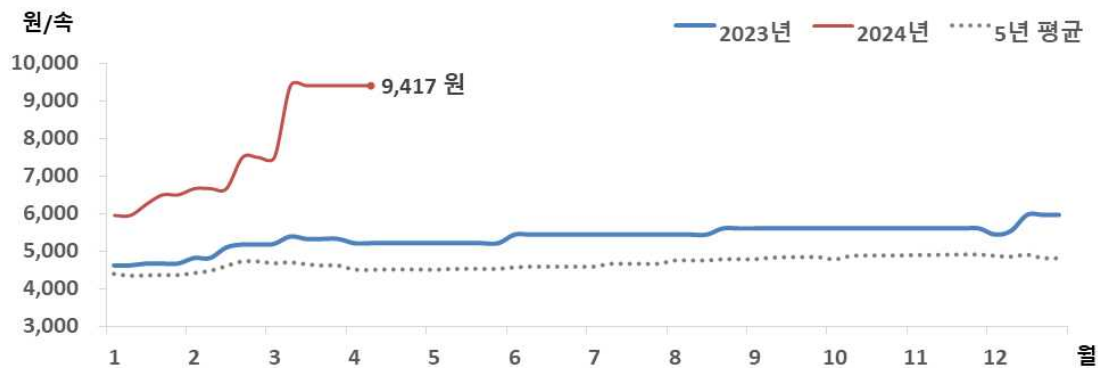
4) 마른김

금주 마른김 수급동향

□ 김밥용김 도매가격, 지난주와 동일

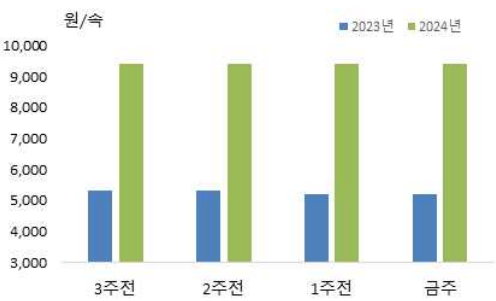
- 4월 2주 김밥용김 도매가격은 전주와 같은 속당 9,417원이었음
- ※ 김밥용김 도매가격은 가락시장의 도매가격임

마른김 도매가격 추이



주 : 가락시장의 마른김(중품) 속당 가격임
자료 : KMI 수산업관측센터

마른김 주별 도매가격



구분	도매가격	전주 대비	
	(원)	(원)	(%)
3월 3주	9,417	-	-
3월 4주	9,417	-	-
4월 1주	9,417	-	-
4월 2주	9,417	-	-

주 : 가락시장의 마른김(중품) 속당 가격임
자료 : KMI 수산업관측센터

5) 전 복

금주 전복 수급동향

□ 전복 산지가격 전주와 동일, 도매가격은 하락

- 4월 2주 전복 산지가격은 전주와 동일한 kg당 24,348원이었음
- 도매가격은 2.9% 하락한 kg당 33,000원이었음
- ※ 전복 도매가격은 하남활어도매시장의 kg당 10마리 기준 가격임

전복 산지가격 추이



주 : 한국전복유통협회의 kg당 10마리 가격임
 자료 : KMI 수산업관측센터

전복 주별 산지가격



주 : 한국전복유통협회의 kg당 10마리 가격임
 자료 : KMI 수산업관측센터

구분	산지가격	전주 대비	
	(원)	(원)	(%)
3월 3주	24,783	▼ 1,304	-5.0
3월 4주	24,783	-	-
4월 1주	24,348	▼ 435	-1.8
4월 2주	24,348	-	-

2. 주요 대중성어종 가격동향

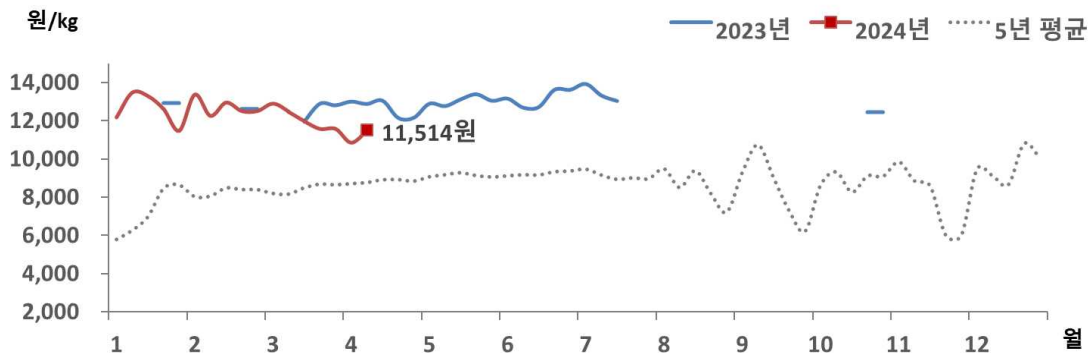
01. 고등어

금주 고등어 가격동향

□ 냉동고등어 소비자가격, 전주 대비 상승

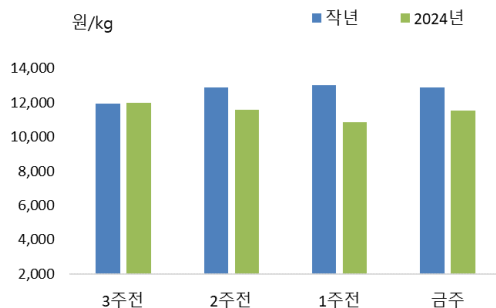
- 4월 2주 냉동고등어 소비자가격은 kg당 11,514원으로 전주 대비 6.0% 상승했음
- 전월 대비 및 작년 동월 대비 각각 5.9%, 9.8% 낮았음

고등어 소매가격 추이



주 : 마리당 350g 중품을 기준으로 하여 kg당 가격으로 환산한 값임
자료 : aT KAMIS

고등어 주별 소매가격



구분	소매가격	전주 대비 차이	
	(원)	(원)	(%)
3월 3주	11,973	▼ 507	-4.1
3월 4주	11,579	▼ 394	-3.3
4월 1주	10,863	▼ 716	-6.2
4월 2주	11,514	▲ 651	6.0

주 : 마리당 350g 중품을 기준으로 하여 kg당 가격으로 환산한 값임
자료 : aT KAMIS.

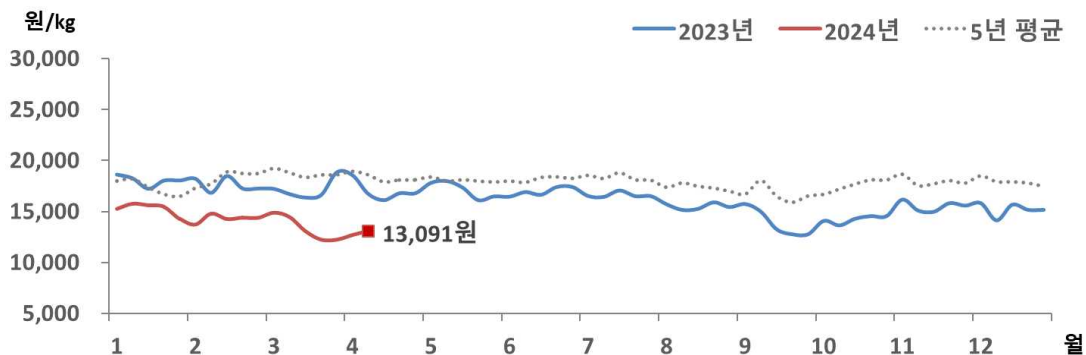
02. 갈 치

금주 갈치 가격동향

□ 냉동갈치 소비자가격, 전주 대비 상승

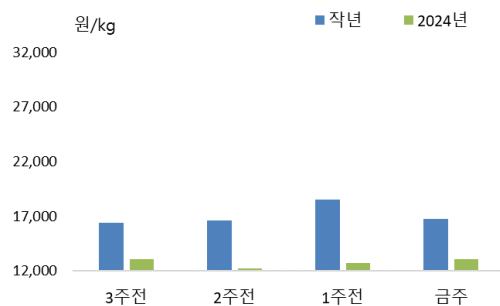
- 4월 2주 냉동갈치 소비자가격은 kg당 13,091원으로 전주 대비 3.1% 상승했음
- 전월 및 작년 동월 대비 각각 4.1%, 23.2% 낮았음

갈치 소매가격 추이



주 : 마리당 300g 중품을 기준으로 하여 kg당 가격으로 환산한 값임
자료 : aT KAMIS

갈치 주별 소매가격



구분	소매가격	전주 대비 차이	
	(원)	(원)	(%)
3월 3주	13,065	▼ 1,370	-9.5
3월 4주	12,239	▼ 826	-6.3
4월 1주	12,702	▲ 463	3.8
4월 2주	13,091	▲ 389	3.1

주 : 마리당 300g 중품을 기준으로 하여 kg당 가격으로 환산한 값임
자료 : aT KAMIS

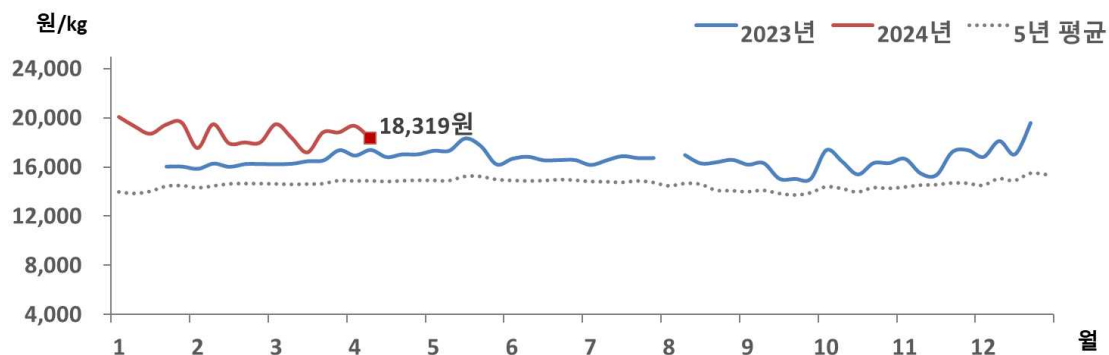
03. 오징어

금주 오징어 가격동향

□ 냉동오징어 소비자가격, 전주 대비 하락

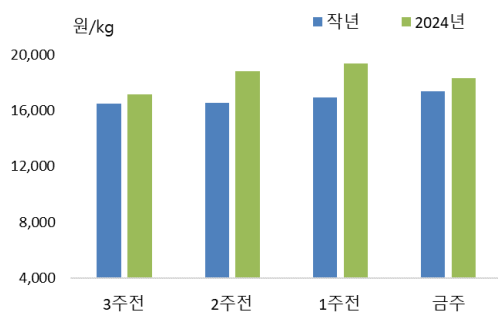
- 4월 2주 냉동오징어 소비자가격은 kg당 18,319원으로 전주 대비 5.4% 하락했음
- 전월 대비 0.8% 낮았으나, 작년 동월 대비 7.4% 높았음

오징어 소매가격 추이



주 : 마리당 300g 중품을 기준으로 하여 kg당 가격으로 환산한 값임
자료 : aT KAMIS

오징어 주별 소매가격



구분	소매가격	전주 대비 차이	
	(원)	(원)	(%)
3월 3주	17,176	▼ 1,201	-6.5
3월 4주	18,827	▲ 1,651	9.6
4월 1주	19,361	▲ 534	2.8
4월 2주	18,319	▼ 1,042	-5.4

주 : 마리당 300g 중품을 기준으로 하여 kg당 가격으로 환산한 값임
자료 : aT KAMIS

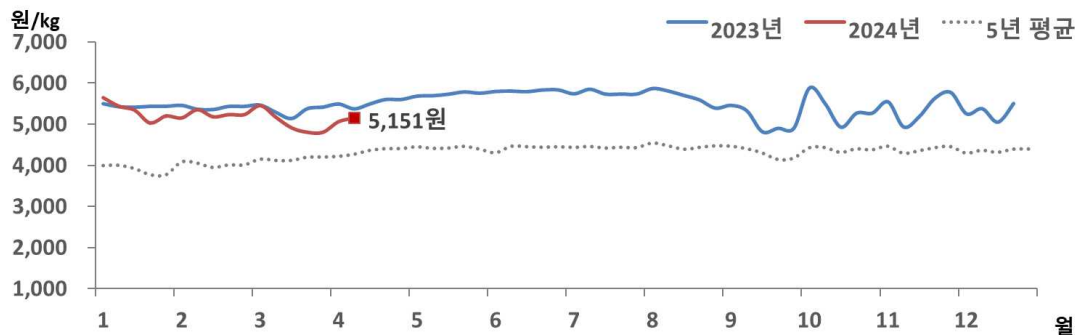
04. 명 태

금주 명태 가격동향

□ 냉동명태 소비자가격, 전주 대비 상승

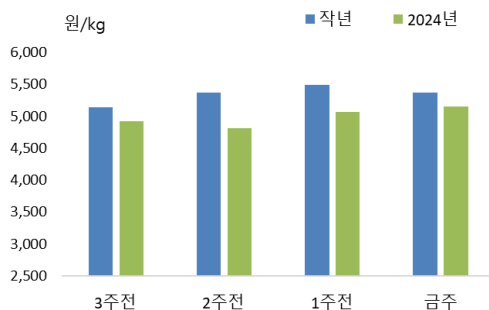
- 4월 2주 냉동명태 소비자가격은 kg당 5,151원으로 전주 대비 1.6% 상승했음
- 전월 대비 1.2% 높았으나, 작년 동월 대비 6.1% 낮았음

명태 소매가격 추이



주 : 마리당 670g 중품을 기준으로 하여 kg당 가격으로 환산한 값임
자료 : aT KAMIS

명태 주별 소매가격



구분	소매가격	전주 대비 차이	
	(원)	(원)	(%)
3월 3주	4,918	▼ 258	-5.0
3월 4주	4,811	▼ 107	-2.2
4월 1주	5,070	▲ 259	5.4
4월 2주	5,151	▲ 81	1.6

주 : 마리당 670g 중품을 기준으로 하여 kg당 가격으로 환산한 값임
자료 : aT KAMIS

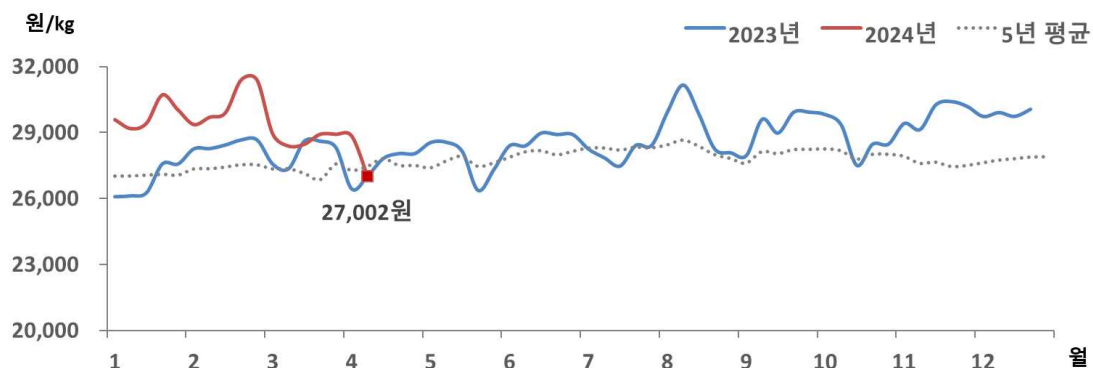
05. 마른멸치

금주 마른멸치 가격동향

□ 마른멸치 소비자가격, 전주 대비 하락

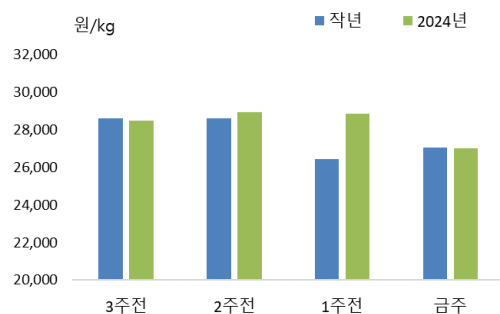
- 4월 2주 마른멸치 소비자가격은 kg당 27,002원으로 전주 대비 6.4% 낮았음
- 전월 및 작년 동월 대비 각각 5.8%, 1.2% 낮았음

마른멸치 소매가격 추이



주 : 중멸 크기 기준 kg당 가격임
자료 : aT KAMIS

마른멸치 주별 소매가격



주 : 중멸 크기 기준 kg당 가격임
자료 : aT KAMIS

구분	소매가격	전주 대비 차이	
	(원)	(원)	(%)
3월 3주	28,456	▲ 78	0.3
3월 4주	28,914	▲ 458	1.6
4월 1주	28,842	▼ 72	-0.2
4월 2주	27,002	▼ 1,840	-6.4

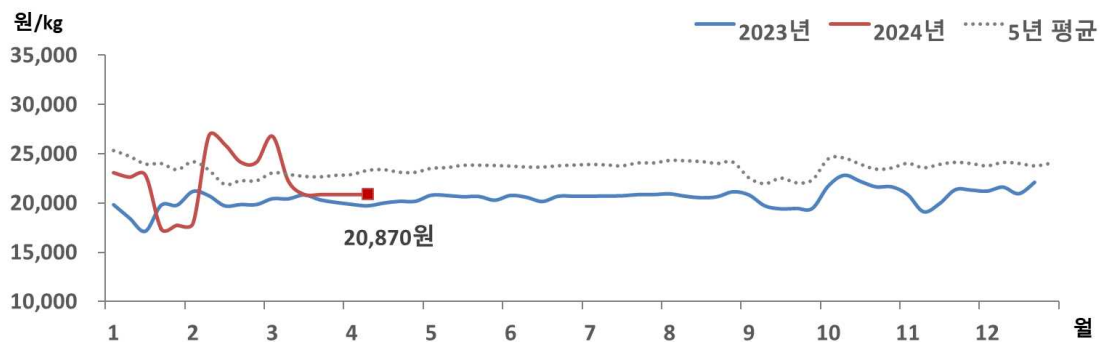
06. 참조기

금주 참조기 가격동향

□ 참조기 소비자가격, 전주와 동일

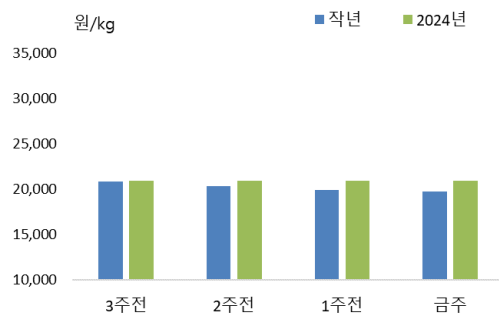
- 4월 2주 참조기 소비자가격은 kg당 20,870원으로 전주와 같았음
- 전월 대비 8.1% 낮았으나, 작년 동월에 비해 4.7% 높았음

참조기 소매가격 추이



주 : 마리당 100g 중품을 기준으로 하여 kg당 가격으로 환산한 값임
 자료 : KMI 수산업관측센터

참조기 주별 소매가격



구분	소매가격	전주 대비 차이	
	(원)	(원)	(%)
3월 3주	20,882	▼ 1,358	-6.1
3월 4주	20,870	▼ 12	-0.1
4월 1주	20,870	-	-
4월 2주	20,870	-	-

주 : 마리당 100g 중품을 기준으로 하여 kg당 가격으로 환산한 값임
 자료 : KMI 수산업관측센터

3. 주간 어황정보



동해안

살오징어 채낚기어업

□ 오징어 근해채낚기어업(2024.3.31.~2024.4.6.) 금어기(4.1~4.30)로 어획량 없음

- (동향) 오징어 근해채낚기어업은 4월 1일부터 4월 30일까지 금어기로 어획량이 없음
- (전망) 채낚기어업은 수산자원관리법 시행령 제 6조에 의거 4월 1일부터 4월 30일까지 금어기로 어획이 금지됨

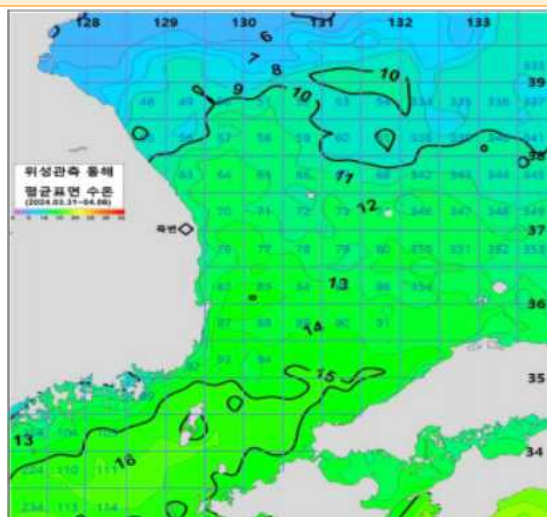
동해구외끝이중형저인망어업

□ 동해구외끝이중형저인망어업(2024.3.31.~2024.4.6.) 어획량, 작년 대비 증가

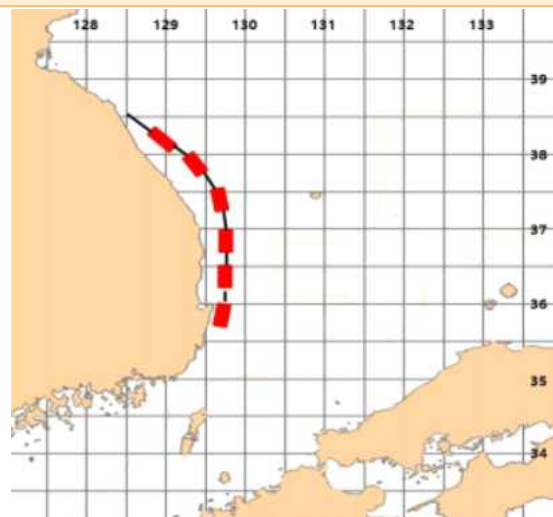
- (동향) 동해구외끝이중형저인망어업 주간 총 어획량은 138톤으로 작년(123톤) 대비 12.2% 증가했음
- (전망) 강원 해역에서는 기름가자미·새우류 등, 경북 해역에서는 기름가자미·대구·새우류 등이 주로 어획될 것으로 전망됨

동해안 어장도

〈지난주(2024.3.31.~2024.4.6.) 오징어 어장〉



〈다음주(2024.4.14.~2024.4.20.) 예상 어장〉



자료 : 국립수산물과학원



서해안

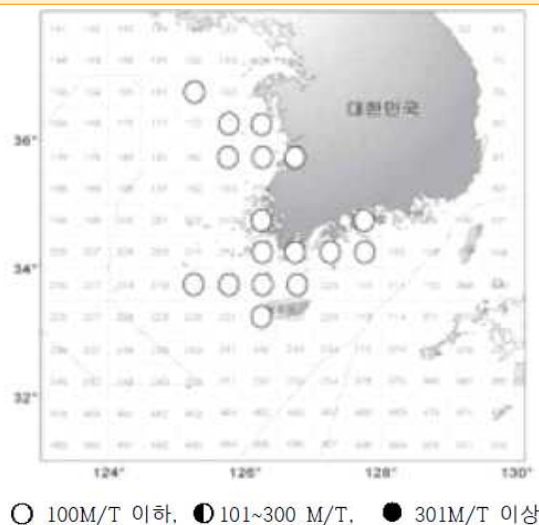
근해안강망어업

□ 근해안강망어업(2024.3.31.~2024.4.6.) 어획량, 작년 대비 증가

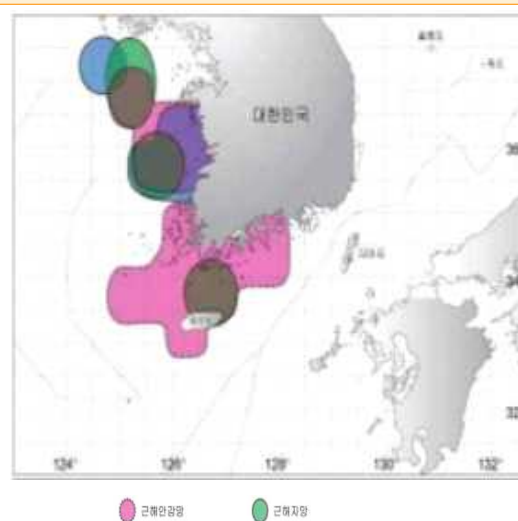
- (동향) 목포의 근해안강망어업 조업 실적은 183톤으로 전년(63톤) 대비 193.7% 증가했음
- (전망) 주요 어장은 서해 연안 및 남해 중서부해역을 중심으로 형성되겠으며, 주로 아귀·갈치 등이 어획될 것으로 전망됨

서해안 어장도

〈지난주(2024.3.31.~2024.4.6.) 근해안강망 어장〉



〈다음주(2024.4.14.~2024.4.20.) 예상 어장〉



자료 : 국립수산물과학원



남해안

대형선망어업

□ 대형선망어업(2024.3.24.~2024.3.30.) 어획량, 작년 대비 증가

- (동향) 대형선망어업의 주간 총 어획량은 4,326톤으로 금어기로 어획량이 없었던 작년 대비 증가했으며, 주로 고등어, 방어, 눈통멸 등이 어획되었음
- (전망) 남해 동부 및 제주도 주변 해역을 중심으로 어장이 형성되겠으며, 주로 고등어·방어 등이 어획될 것으로 전망됨

멸치어업

□ 기선권현망어업(2024.3.31.~2024.4.6.) 금어기(4.1~6.30) 어획 없음

- (동향) 멸치권현망어업의 주간 총 어획량은 금어기로 어획량이 없음
- (전망) 멸치권현망어업 조업금지기간(4.1~6.30)으로 조업이 이루어지지 않겠음

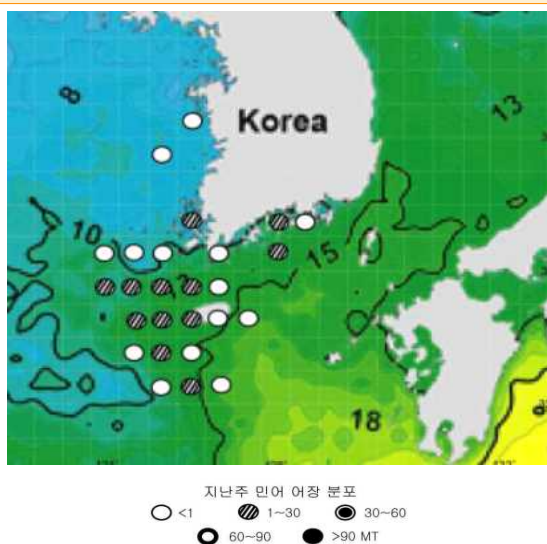
대형저인망어업

□ 대형저인망어업(2024.3.31.~2024.4.6.) 어획량, 작년 대비 감소

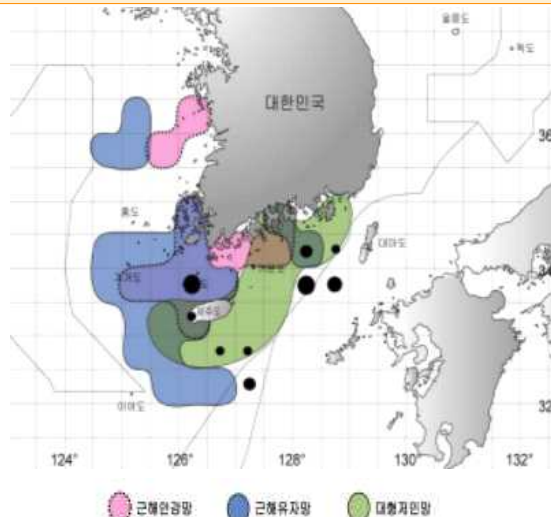
- (동향) 대형쌍끌이어업의 주간 총 어획량은 214톤으로 작년(320톤) 대비 33.1% 감소했으며, 주로 삼치, 방어, 병어 등이 어획되었음
- (전망) 제주도~거문도~남해 중부 간 해역을 중심으로 어장이 형성되겠으며, 주로 삼치·방어 등이 어획될 것으로 전망됨

남해안 어장도

〈지난주(2024.3.31.~2024.4.6.) 어장〉



〈다음주(2024.4.14.~2024.4.20.) 예상 어장〉



자료 : 국립수산물과학원

4. 주간 가격통계

1. 주요 양식수산물

주간 산지가격

구분	2023년	2024년					등락률(%)	
	4월 (A)	3월			4월			
		2주	3주	4주	1주(B)	2주(C)	작년 동기 (C)/(A)	전주 (C)/(B)
		(3.11~3.17)	(3.18~3.24)	(3.25~3.31)	(4.1~4.7)	(4.8~4.14)		
광 어	14,688	13,500	13,500	13,500	13,500	13,750	-6.4	1.9
우 력	9,750	10,000	11,000	11,300	11,000	10,800	10.8	-1.8
참 돔	13,500	13,000	13,000	13,000	13,000	13,500	0.0	3.8
전 복	24,174	26,087	24,783	24,783	24,348	24,348	0.7	0.0

주 : 광어 1kg 크기, 우럭 500g 크기, 참돔 1kg 크기, 전복 1kg당 10마리 크기 기준임
자료 : 수산업관측센터

주간 도매가격

구분	2023년	2024년					등락률(%)	
	4월 (A)	3월			4월			
		2주	3주	4주	1주(B)	2주(C)	작년 동기 (C)/(A)	전주 (C)/(B)
		(3.11~3.17)	(3.18~3.24)	(3.25~3.31)	(4.1~4.7)	(4.8~4.14)		
광 어	16,781	15,700	15,700	15,700	15,700	15,700	-6.4	0.0
우 력	13,050	14,100	14,200	14,200	14,200	13,400	2.7	-5.6
참 돔	16,563	16,000	16,000	16,000	16,000	16,000	-3.4	0.0
전 복	30,000	34,000	34,000	34,000	34,000	33,000	10.0	-2.9
김	5,603	9,417	9,417	9,417	9,417	9,417	68.1	0.0

주 : 광어 1kg 크기, 우럭 500g 크기, 참돔 1kg 크기, 전복 1kg당 10마리 크기 기준임
자료 : 수산업관측센터



2. 주요 대중성어종

주간 도매가격

(단위 : 원/kg)

구분			2023년	2024년					등락률(%)	
			4월 (A)	3월			4월			
				2주	3주	4주	1주(B)	2주(C)	작년 동기	전주
				(3.11~3.15)	(3.18~3.22)	(3.25~3.29)	(4.1~4.5)	(4.8~4.12)	(C)/(A)	(C)/(B)
고등어	냉장	도매	6,997	6,849	5,938	5,746	4,386	3,620	-48.3	-17.5
	냉동	도매	5,469	5,620	5,564	5,664	5,612	5,558	1.6	-1.0
갈 치	냉동	도매	10,895	11,900	11,930	11,950	12,055	12,175	11.7	1.0
오징어	냉장	도매	14,938	17,188	17,025	-	-	-	-	-
	냉동	도매	10,239	14,848	14,868	15,665	15,668	15,660	52.9	-0.1
명 태	냉동	도매	2,515	2,362	2,362	2,396	2,398	2,363	-6.0	-1.5
멸 치	건조	도매	13,900	13,790	13,800	13,816	13,827	13,827	-0.5	0.0

주 : 고등어(350g), 갈치(300g), 오징어(300g), 명태(670g), 조기(100g) 중품 및 마른멸치(100g) 중멸 크기를 기준으로 하여 kg당 가격으로 환산한 것임

자료 : 농산물유통정보(aT KAMIS), 조기는 KMI 수산업관측센터 조사 가격

주간 소비자가격

(단위 : 원/kg)

구분			2023년	2024년					등락률(%)	
			4월 (A)	3월			4월			
				2주	3주	4주	1주(B)	2주(C)	작년 동기	전주
				(3.11~3.15)	(3.18~3.22)	(3.25~3.29)	(4.1~4.5)	(4.8~4.12)	(C)/(A)	(C)/(B)
고등어	냉장	소매	14,909	10,120	10,427	10,346	10,759	9,773	-34.4	-9.2
	냉동	소매	12,766	12,480	11,973	11,579	10,863	11,514	-9.8	6.0
갈 치	냉동	소매	17,050	14,435	13,065	12,239	12,702	13,091	-23.2	3.1
오징어	냉장	소매	29,967	30,100	29,382	-	-	-	-	-
	냉동	소매	17,053	18,377	17,176	18,827	19,361	18,319	7.4	-5.4
명 태	냉동	소매	5,091	5,176	4,918	4,811	5,070	5,151	-6.1	1.6
멸 치	건조	소매	27,340	28,378	28,456	28,914	28,842	27,002	-1.2	-6.4
참조기	냉동	소매	19,930	22,240	20,882	20,870	20,870	20,870	4.7	0.0

주 : 고등어(350g), 갈치(300g), 오징어(300g), 명태(670g), 조기(100g) 중품 및 마른멸치(100g) 중멸 크기를 기준으로 하여 kg당 가격으로 환산한 것임

자료 : 농산물유통정보(aT KAMIS), 조기는 KMI 수산업관측센터 조사 가격

5. 도매시장 거래동향(노량진수산물시장)

(단위 : 톤, 백만 원, 원/kg, %)

구분		2023년		2024년				대비		
		4월 2주	누계	3월 4주	4월 1주	4월 2주	누계	전년 대비	전주 대비	전년누계대비
		(A)	(E)		(B)	(C)	(D)	(C)/(A)	(C)/(B)	(D)/(E)
		(4.10-4.16)	(1.1-4.16)	(3.25-3.31)	(4.1-4.7)	(4.8-4.14)	(1.1-4.14)			
수산물	거래량	950.0	14,798.2	773.0	911.8	902.2	13,085.0	-5.0	-1.1	-11.6
	거래금액	6,524.4	103,820.6	5,817.7	6,704.5	6,307.7	92,553.8	-3.3	-5.9	-10.9
고등어	거래량	102.0	1,300.7	56.9	116.5	112.7	1,279.8	10.5	-3.3	-1.6
	거래단가	2,912	3,656	2,624	2,067	1,847	2,821	-36.6	-10.6	-22.8
갈치	거래량	23.0	382.2	14.2	17.9	22.0	295.1	-4.3	22.9	-22.8
	거래단가	15,176	13,494	9,984	19,325	14,549	14,520	-4.1	-24.7	7.6
오징어	거래량	41.8	584.7	20.7	14.4	7.7	368.5	-81.6	-46.5	-37.0
	거래단가	5,879	6,229	8,935	7,457	7,910	7,586	34.5	6.1	21.8
명태	거래량	12.1	953.6	39.1	61.8	7.4	1,029.7	-38.8	-88.0	8.0
	거래단가	4,159	2,241	2,557	2,209	3,512	2,337	-15.6	59.0	4.3
마른멸치	거래량	0.5	12.3	0.0	0.1	0.0	0.6	-100.0	-100.0	-95.1
	거래단가	832	1,787	1,000	1,512	-	2,080	-	-	16.4
참조기	거래량	15.8	183.2	8.5	16.4	15.0	181.3	-5.1	-8.5	-1.0
	거래단가	7,062	7,394	10,137	8,433	7,040	7,535	-0.3	-16.5	1.9
광어	거래량	30.8	360.0	29.0	26.1	49.8	356.5	61.7	90.8	-1.0
	거래단가	10,890	15,980	15,153	14,271	8,136	15,692	-25.3	-43.0	-1.8
우럭	거래량	5.2	62.3	4.3	4.8	3.8	81.3	-26.9	-20.8	30.5
	거래단가	4,746	7,563	3,942	3,555	4,843	4,784	2.0	36.2	-36.7
전복	거래량	17.7	271.6	18.2	20.9	20.0	255.0	13.0	-4.3	-6.1
	거래단가	20,549	21,831	19,721	19,280	19,026	20,858	-7.4	-1.3	-4.5
굴	거래량	3.5	388.1	6.5	5.4	4.6	396.6	31.4	-14.8	2.2
	거래단가	7,400	7,379	5,856	5,721	6,037	6,767	-18.4	5.5	-8.3
멍게	거래량	16.5	216.9	14.5	16.9	16.0	166.9	-3.0	-5.3	-23.1
	거래단가	3,893	4,017	4,232	4,265	4,316	4,489	10.9	1.2	11.8