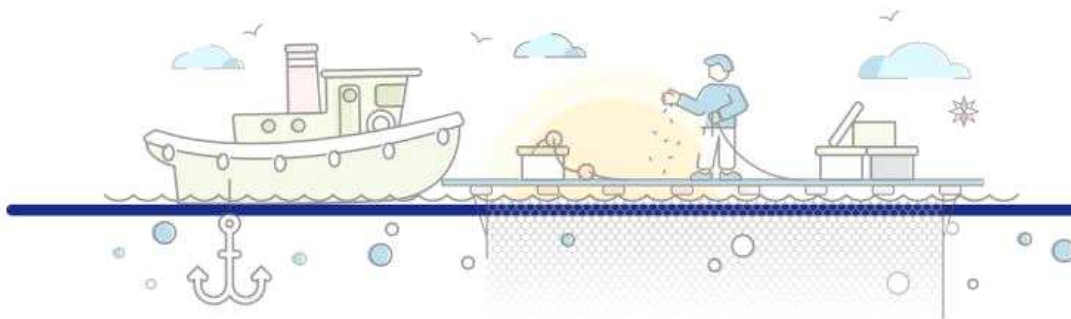




# KMI 주간 주요수산물 수급리포트

Vol. 136

발행일 | 2024. 4. 24.  
발행인 | 김 중 덕 원장  
자료문의 | 한국해양수산개발원 수산업관측센터  
주소 | 49111 부산광역시 영도구 해양로 301번길 26



## 1. 주요 양식수산물 가격동향

01

광어      우럭      참돔  
마른김      전복

## 2. 주요 대중성어종 가격동향

06

고등어      갈치      오징어  
명태      마른멸치      참조기

## 3. 주간 어황정보

12

## 4. 주간 가격통계

15

## 5. 주간 도매시장 거래동향

17

# 1. 주요 양식수산물 가격동향

## 1) 광 어

### 금주 광어 수급동향

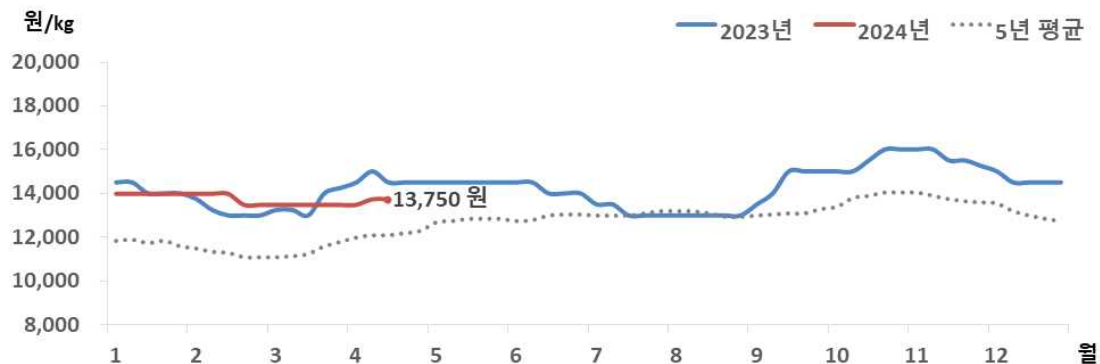
#### □ 광어 산지 및 도매가격 전주와 동일

○ 4월 3주 광어 산지가격은 전주와 동일한 kg당 13,750원이었음

○ 도매가격도 kg당 15,700원으로 전주와 같았음

※ 광어 도매가격은 인천활어도매시장의 마리당 900g~1.0kg 크기 기준으로 kg당 가격임

### 광어 산지가격 추이



주 : 제주어류양식수협(제주)의 마리당 1.0kg 크기 기준으로 kg당 가격임

자료 : KMI 수산업관측센터

### 광어 주별 산지가격



구분	산지가격	전주 대비	
	(원)	(원)	(%)
3월 4주	13,500	-	-
4월 1주	13,500	-	-
4월 2주	13,750	▲ 250	1.9
4월 3주	13,750	-	-

주 : 제주어류양식수협(제주)의 마리당 1.0kg 크기 기준으로 kg당 가격임

자료 : KMI 수산업관측센터

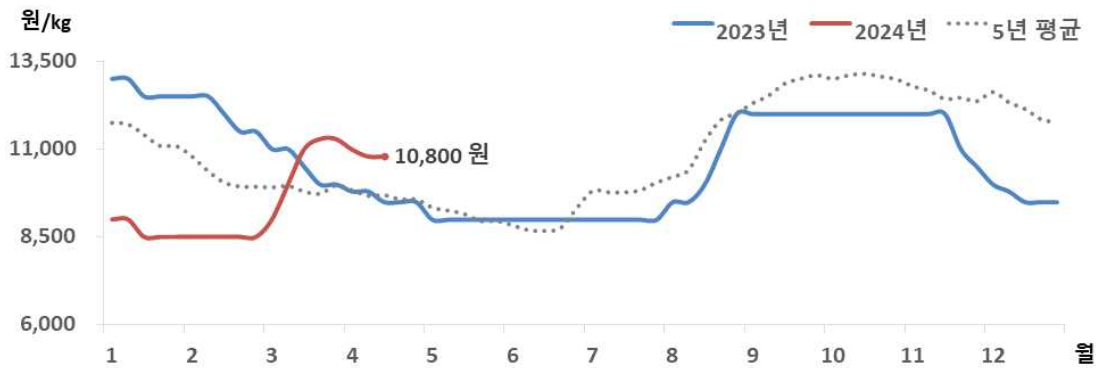
## 2) 우 력

### 금주 우력 수급동향

#### □ 우력 산지 및 도매가격 전주대비 동일

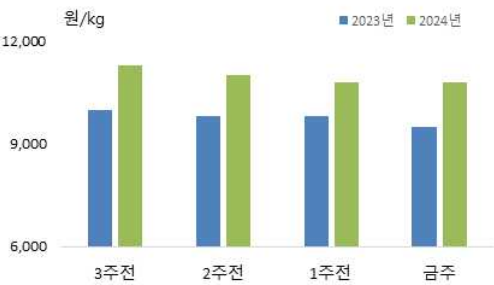
- 4월 3주 우력 산지가격은 전주와 같은 kg당 10,800원이었음
- 도매가격도 kg당 13,400원으로 같았음
- ※ 우력 도매가격은 인천할어도매시장의 마리당 500g~600g 크기 기준으로 kg당 가격임

### 우력 산지가격 추이



주 : 서남해수어류양식수협(통영)의 마리당 500g 크기 기준으로 kg당 가격임  
자료 : KMI 수산업관측센터

### 우력 주별 산지가격



구분	산지가격	전주 대비	
	(원)	(원)	(%)
3월 4주	11,300	▲ 300	2.7
4월 1주	11,000	▼ 300	-2.7
4월 2주	10,800	▼ 200	-1.8
4월 3주	10,800	-	-

주 : 서남해수어류양식수협(통영)의 마리당 500g 크기 기준으로 kg당 가격임  
자료 : 수산업관측센터

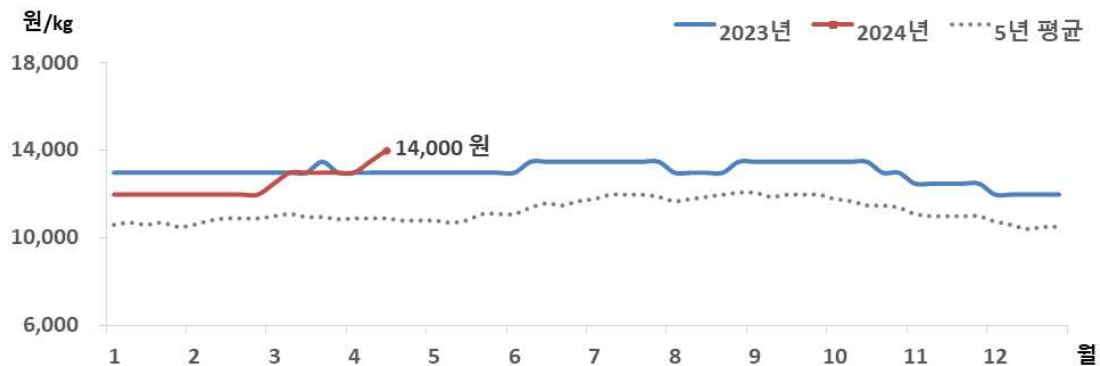
### 3) 참 돔

#### 금주 참돔 수급동향

#### □ 참돔 산지가격은 지난주 대비 상승, 도매가격은 동일

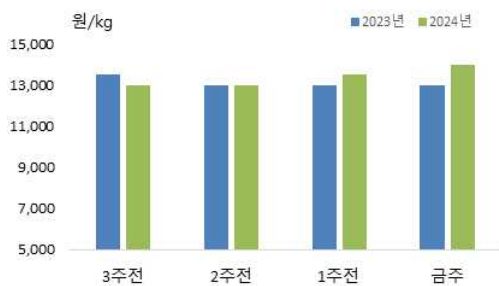
- 4월 3주 참돔 산지가격은 지난주보다 3.7% 상승한 kg당 14,000원이었음
- 도매가격은 동일한 kg당 16,000원임
- ※ 참돔 도매가격은 인천활어도매시장의 1kg 크기 기준으로 kg당 가격임

#### 참돔 산지가격 추이



주 : 서남해수어류양식수협(통영)의 마리당 500g 크기 기준으로 kg당 가격임  
자료 : KMI 수산업관측센터

#### 참돔 주별 산지가격



구분	산지가격	전주 대비	
	(원)	(원)	(%)
3월 4주	13,000	-	-
4월 1주	13,000	-	-
4월 2주	13,500	▲ 500	3.8
4월 3주	14,000	▲ 500	3.7

주 : 서남해수어류양식수협(통영)의 마리당 500g 크기 기준으로 kg당 가격임  
자료 : KMI 수산업관측센터

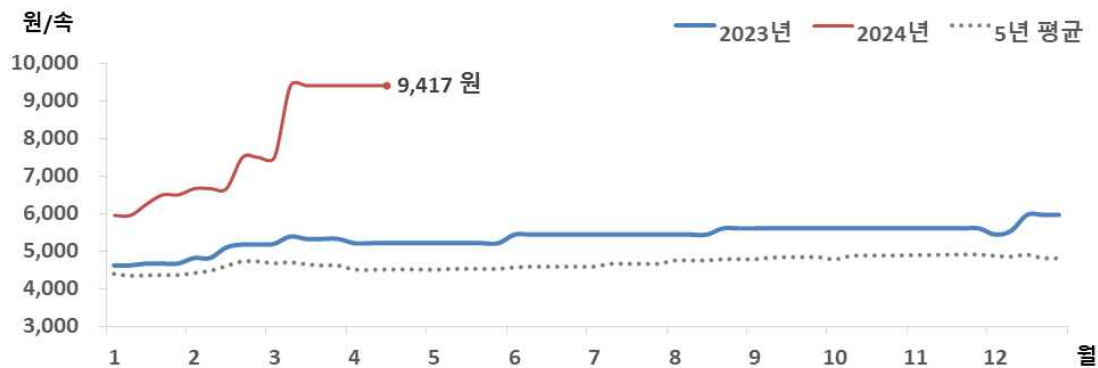
4) 마른김

금주 마른김 수급동향

□ 김밥용김 도매가격, 지난주와 동일

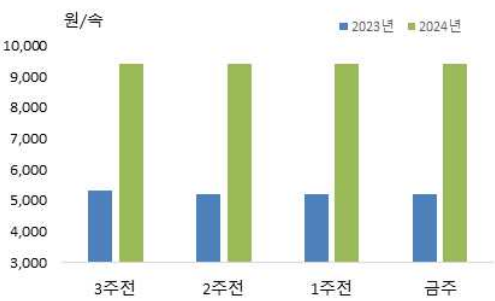
- 4월 3주 김밥용김 도매가격은 전주와 같은 속당 9,417원이었음
- ※ 김밥용김 도매가격은 가락시장의 도매가격임

마른김 도매가격 추이



주 : 가락시장의 마른김(중품) 속당 가격임  
자료 : KMI 수산업관측센터

마른김 주별 도매가격



구분	도매가격	전주 대비	
	(원)	(원)	(%)
3월 4주	9,417	-	-
4월 1주	9,417	-	-
4월 2주	9,417	-	-
4월 3주	9,417	-	-

주 : 가락시장의 마른김(중품) 속당 가격임  
자료 : KMI 수산업관측센터

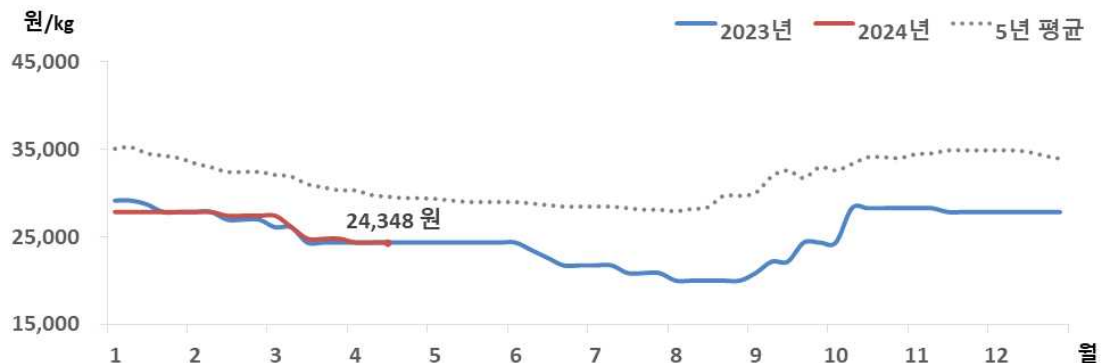
## 5) 전 복

### 금주 전복 수급동향

#### □ 전복 산지 및 도매가격 전주와 동일

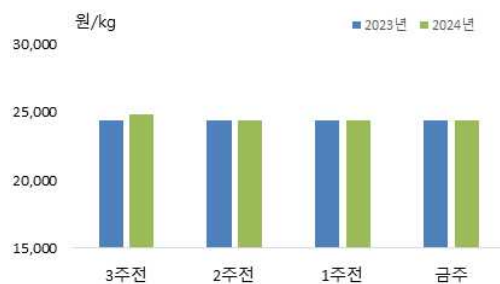
- 4월 3주 전복 산지가격은 전주와 동일한 kg당 24,348원이었음
- 도매가격도 kg당 33,000원으로 지난주와 같았음
- ※ 전복 도매가격은 하남활어도매시장의 kg당 10마리 기준 가격임

### 전복 산지가격 추이



주 : 한국전복유통협회의 kg당 10마리 가격임  
 자료 : KMI 수산업관측센터

### 전복 주별 산지가격



주 : 한국전복유통협회의 kg당 10마리 가격임  
 자료 : KMI 수산업관측센터

구분	산지가격	전주 대비	
	(원)	(원)	(%)
3월 4주	24,783	-	-
4월 1주	24,348	▼ 435	-1.8
4월 2주	24,348	-	-
4월 3주	24,348	-	-

## 2. 주요 대중성어종 가격동향

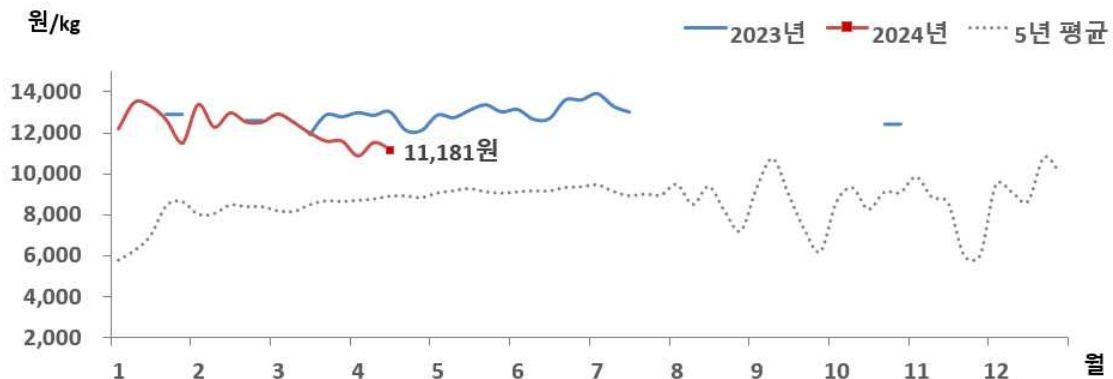
### 01. 고등어

#### 금주 고등어 가격동향

#### □ 냉동고등어 소비자가격, 전주 대비 하락

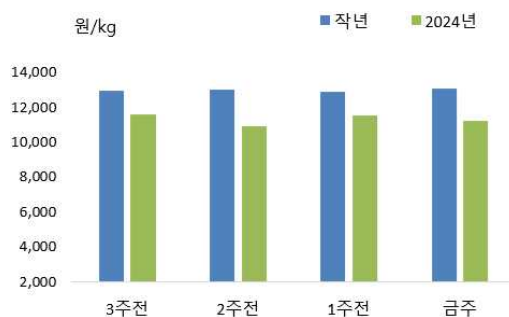
- 4월 3주 냉동고등어 소비자가격은 kg당 11,181원으로 전주 대비 2.9% 하락했음
- 전월 및 작년 동월 대비 각각 8.6%, 12.4% 낮았음

#### 고등어 소매가격 추이



주 : 마리당 350g 중품을 기준으로 하여 kg당 가격으로 환산한 값임  
자료 : aT KAMIS

#### 고등어 주별 소매가격



구분	소매가격	전주 대비 차이	
	(원)	(원)	(%)
3월 4주	11,579	▼ 394	-3.3
4월 1주	10,863	▼ 716	-6.2
4월 2주	11,514	▲ 651	6.0
4월 3주	11,181	▼ 333	-2.9

주 : 마리당 350g 중품을 기준으로 하여 kg당 가격으로 환산한 값임  
자료 : aT KAMIS.

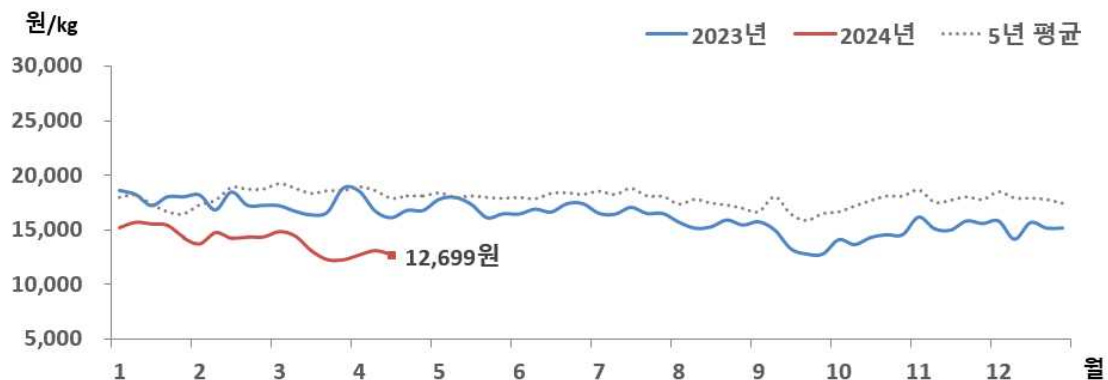
## 02. 갈 치

### 금주 갈치 가격동향

#### □ 냉동갈치 소비자가격, 전주 대비 하락

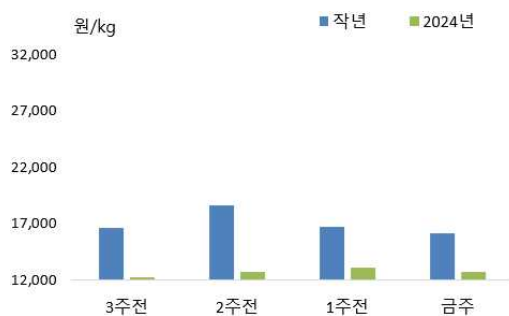
- 4월 3주 냉동갈치 소비자가격은 kg당 12,699원으로 전주 대비 3.0% 하락했음
- 전월 및 작년 동월 대비 각각 7.0%, 25.5% 낮았음

### 갈치 소매가격 추이



주 : 마리당 300g 중품을 기준으로 하여 kg당 가격으로 환산한 값임  
자료 : aT KAMIS

### 갈치 주별 소매가격



구분	소매가격	전주 대비 차이	
	(원)	(원)	(%)
3월 4주	12,239	▼ 826	-6.3
4월 1주	12,702	▲ 463	3.8
4월 2주	13,091	▲ 389	3.1
4월 3주	12,699	▼ 392	-3.0

주 : 마리당 300g 중품을 기준으로 하여 kg당 가격으로 환산한 값임  
자료 : aT KAMIS



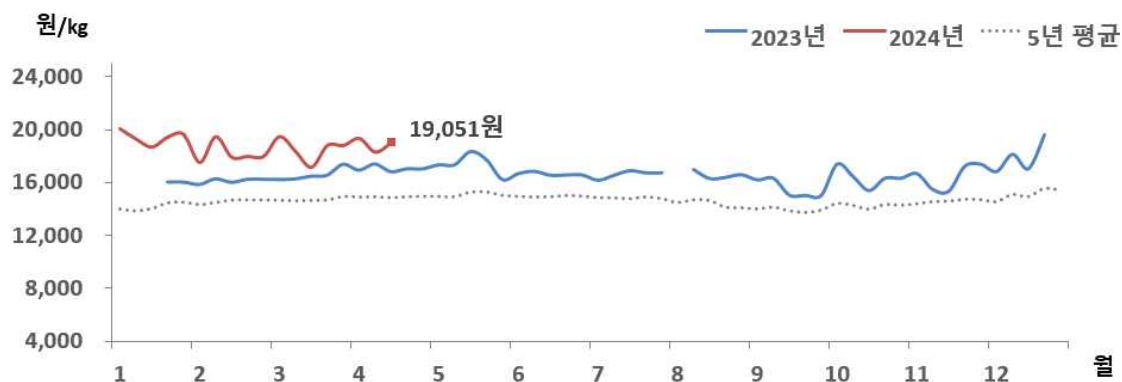
### 03. 오징어

#### 금주 오징어 가격동향

#### □ 냉동오징어 소비자가격, 전주 대비 상승

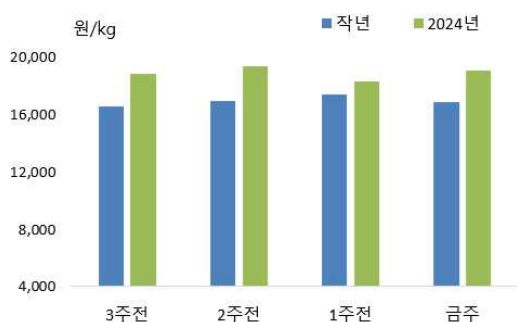
- 4월 3주 냉동오징어 소비자가격은 kg당 19,051원으로 전주 대비 4.0% 상승했음
- 전월 및 작년 동월 대비 각각 3.1%, 11.7% 높았음

#### 오징어 소매가격 추이



주 : 마리당 300g 중품을 기준으로 하여 kg당 가격으로 환산한 값임  
자료 : aT KAMIS

#### 오징어 주별 소매가격



구분	소매가격	전주 대비 차이	
	(원)	(원)	(%)
3월 4주	18,827	▲ 1,651	9.6
4월 1주	19,361	▲ 534	2.8
4월 2주	18,319	▼ 1,042	-5.4
4월 3주	19,051	▲ 732	4.0

주 : 마리당 300g 중품을 기준으로 하여 kg당 가격으로 환산한 값임  
자료 : aT KAMIS

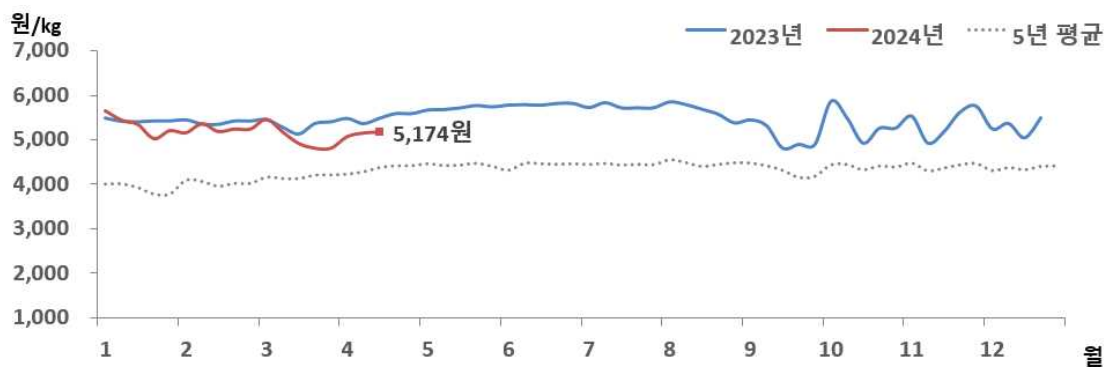
## 04. 명 태

### 금주 명태 가격동향

#### □ 냉동명태 소비자가격, 전주 대비 상승

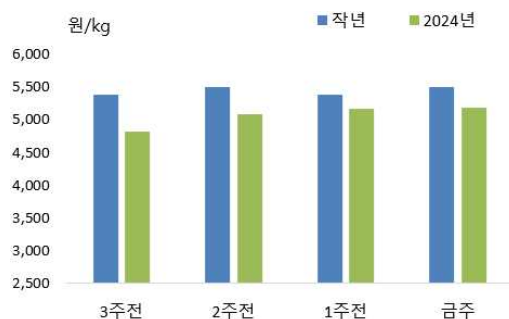
- 4월 3주 냉동명태 소비자가격은 kg당 5,174원으로 전주 대비 0.4% 상승했음
- 전월 대비 1.6% 높았으나, 작년 동월 대비 5.7% 낮았음

### 명태 소매가격 추이



주 : 마리당 670g 중품을 기준으로 하여 kg당 가격으로 환산한 값임  
자료 : aT KAMIS

### 명태 주별 소매가격



구분	소매가격	전주 대비 차이	
	(원)	(원)	(%)
3월 4주	4,811	▼ 107	-2.2
4월 1주	5,070	▲ 259	5.4
4월 2주	5,151	▲ 81	1.6
4월 3주	5,174	▲ 23	0.4

주 : 마리당 670g 중품을 기준으로 하여 kg당 가격으로 환산한 값임  
자료 : aT KAMIS

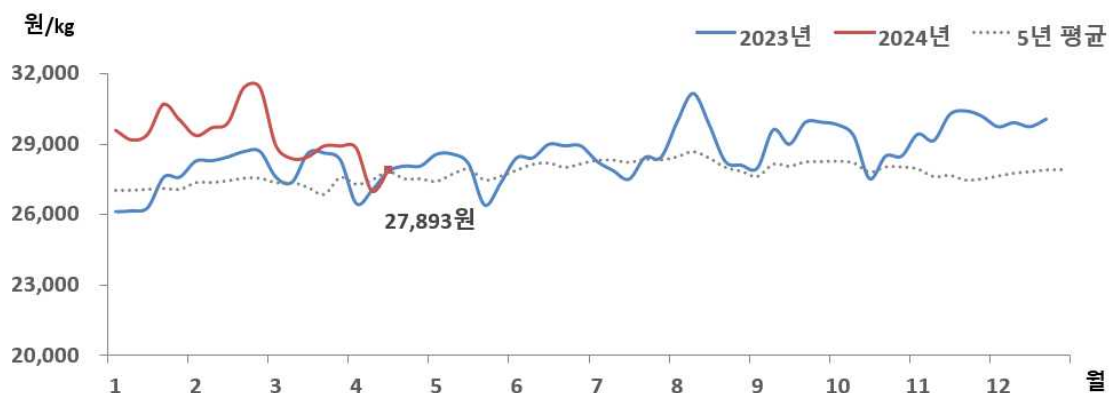
## 05. 마른멸치

### 금주 마른멸치 가격동향

#### □ 마른멸치 소비자가격, 전주 대비 상승

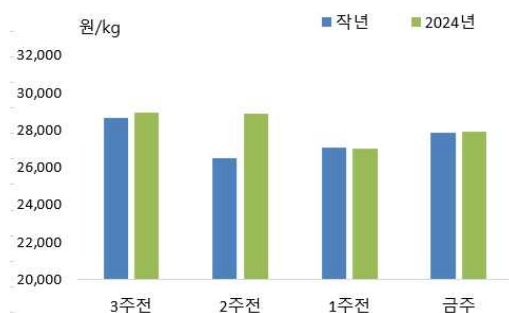
- 4월 3주 마른멸치 소비자가격은 kg당 27,893원으로 전주 대비 3.3% 높았음
- 전월 대비 2.7% 낮았으나, 작년 동월 대비 2.0% 높았음

### 마른멸치 소매가격 추이



주 : 중멸 크기 기준 kg당 가격임  
자료 : aT KAMIS

### 마른멸치 주별 소매가격



주 : 중멸 크기 기준 kg당 가격임  
자료 : aT KAMIS

구분	소매가격	전주 대비 차이	
	(원)	(원)	(%)
3월 4주	28,914	▲ 458	1.6
4월 1주	28,842	▼ 72	-0.2
4월 2주	27,002	▼ 1,840	-6.4
<b>4월 3주</b>	<b>27,893</b>	<b>▲ 891</b>	<b>3.3</b>

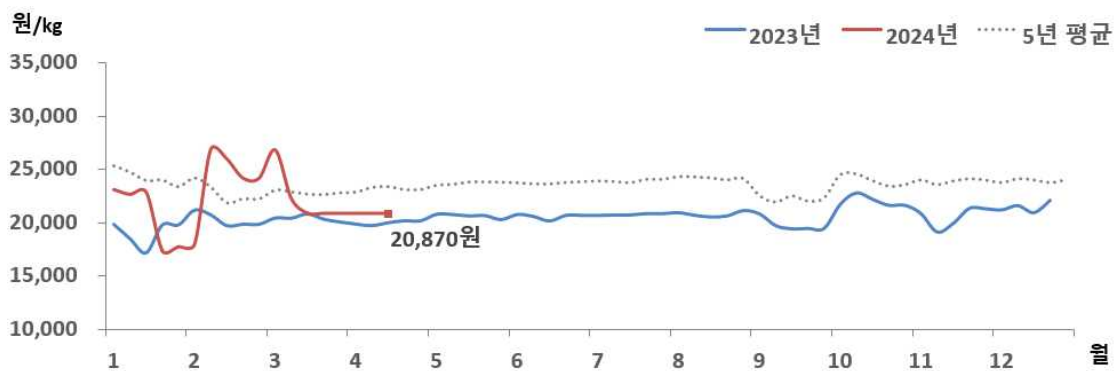
## 06. 참조기

### 금주 참조기 가격동향

#### □ 참조기 소비자가격, 전주와 동일

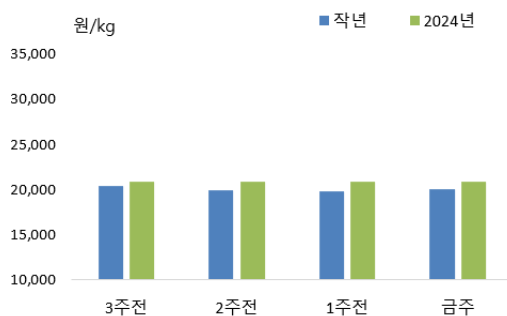
- 4월 3주 참조기 소비자가격은 kg당 20,870원으로 전주와 같았음
- 전월 대비 8.1% 낮았으나, 작년 동월에 비해 4.7% 높았음

### 참조기 소매가격 추이



주 : 마리당 100g 중품을 기준으로 하여 kg당 가격으로 환산한 값임  
자료 : KMI 수산업관측센터

### 참조기 주별 소매가격



구분	소매가격	전주 대비 차이	
	(원)	(원)	(%)
3월 4주	20,870	▼ 12	-0.1
4월 1주	20,870	-	-
4월 2주	20,870	-	-
4월 3주	20,870	-	-

주 : 마리당 100g 중품을 기준으로 하여 kg당 가격으로 환산한 값임  
자료 : KMI 수산업관측센터

### 3. 주간 어황정보



#### 동해안

##### 살오징어 채낚기어업

#### □ 오징어 근해채낚기어업(2024.4.7.~2024.4.13.) 금어기(4.1~4.30)로 어획량 없음

- (동향) 오징어 근해채낚기어업의 주간 총 어획량은 금어기로 어획량이 없음
- (전망) 채낚기어업 조업금지기간(4.1~4.30)으로 조업이 이루어지지 않겠음

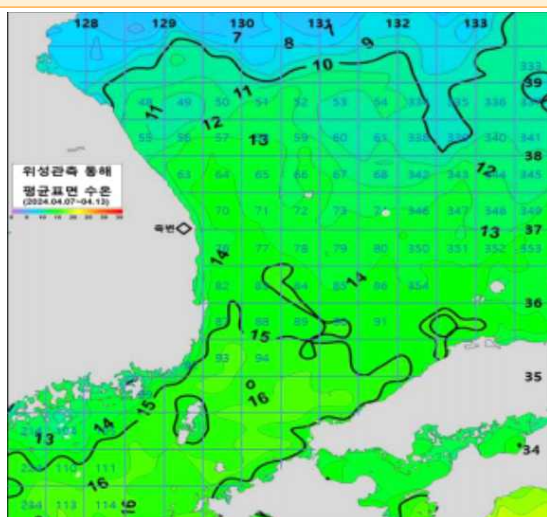
##### 동해구외끝이중형저인망어업

#### □ 동해구외끝이중형저인망어업(2024.4.7.~2024.4.13.) 어획량, 작년 대비 증가

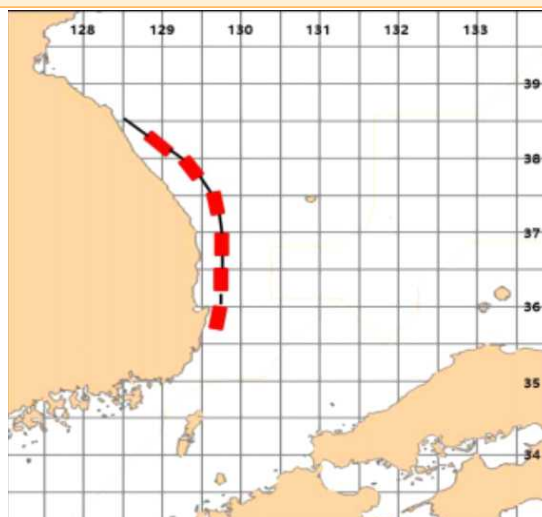
- (동향) 동해구외끝이중형저인망어업 주간 총 어획량은 150톤으로 작년(107톤) 대비 40.2% 증가했음
- (전망) 강원 해역에서는 기름가자미·새우류 등, 경북 해역에서는 기름가자미·대구·새우류 등이 주로 어획될 것으로 전망됨

#### 동해안 어장도

〈지난주(2024.4.7.~2024.4.13.) 오징어 어장〉



〈다음주(2024.4.21.~2024.4.27.) 예상 어장〉



자료 : 국립수산물연구원



## 서해안

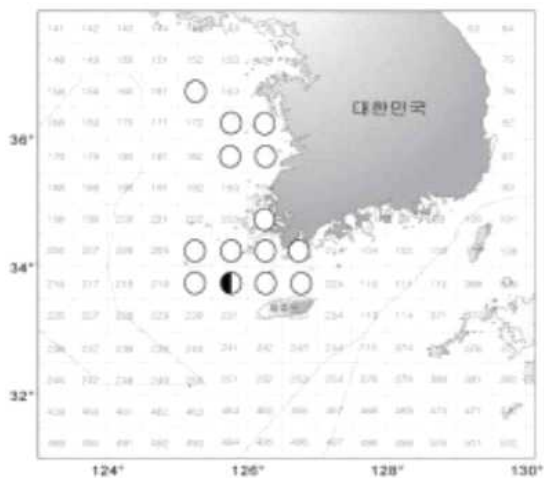
### 근해안강망어업

#### □ 근해안강망어업(2024.4.7.~2024.4.13.) 어획량, 작년 대비 증가

- (동향) 인천, 군산, 여수, 목포의 근해안강망어업 조업 실적은 520톤으로 전년(463톤) 대비 12.3% 증가했음
- (전망) 서해 연안 및 남해 중서부해역을 중심으로 어장이 형성되겠으며, 주로 민어·아귀 등이 어획될 것으로 전망됨

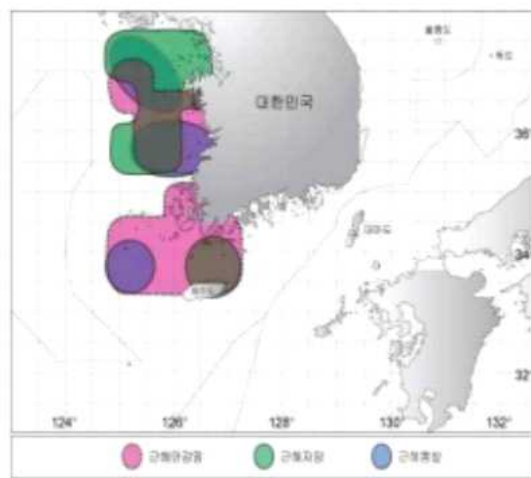
### 서해안 어장도

〈지난주(2024.4.7.~2024.4.13.) 근해안강망 어장〉



○ 100M/T 이하, ● 101~300 M/T, ● 301M/T 이상

〈다음주(2024.4.21.~2024.4.27.) 예상 어장〉



● 근해안강망 ● 근해자망 ● 근해홍망

자료 : 국립수산물과학원



## 남해안

### 대형선망어업

#### □ 대형선망어업(2024.4.7.~2024.4.13.) 어획량, 작년 대비 증가

- (동향) 대형선망어업의 주간 총 어획량은 2,057톤으로 작년(1,505톤) 대비 36.7% 증가했으며, 주로 고등어, 정어리, 청어 등이 어획되었음
- (전망) 대형선망어업 자율휴어기(4.23.~6.20.)로 조업이 이루어지지 않겠음

## 멸치어업

### □ 기선권현망어업(2024.4.7.~2024.4.13. 금어기(4.1~6.30) 어획 없음

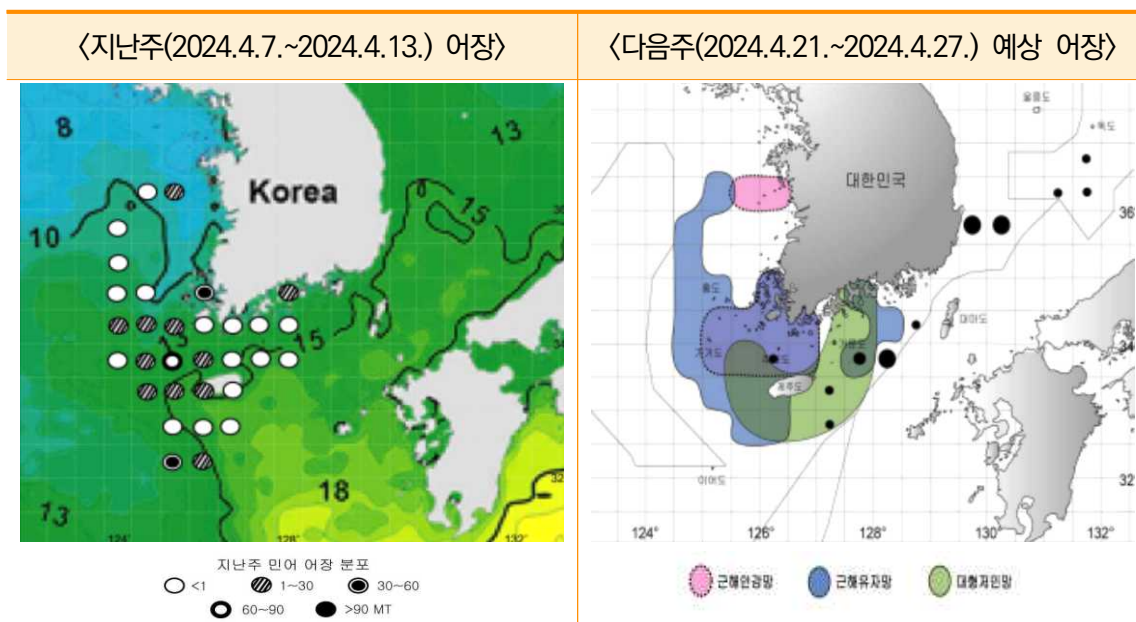
- (동향) 멸치권현망어업의 주간 총 어획량은 금어기로 어획량이 없음
- (전망) 멸치권현망어업 조업금지기간(4.1~6.30)으로 조업이 이루어지지 않겠음

## 대형저인망어업

### □ 대형저인망어업(2024.4.7.~2024.4.13.) 어획량, 작년 대비 감소

- (동향) 대형쌍끌이어업의 주간 총 어획량은 141톤으로 작년(182톤) 대비 22.5% 감소했으며, 주로 삼치, 농어, 방어 등이 어획되었음
- (전망) 제주도~거문도~남해 중부 간 해역을 중심으로 어장이 형성되겠으며, 주로 삼치·보구치 등이 어획될 것으로 전망됨

## 남해안 어장도



자료 : 국립수산물과학원

## 4. 주간 가격통계

### 1. 주요 양식수산물

#### 주간 산지가격

구분	2023년	2024년					등락률(%)	
	4월 (A)	3월		4월			작년 동기 (C)/(A)	전주 (C)/(B)
		3주	4주	1주	2주(B)	3주(C)		
		(3.18-3.24)	(3.25-3.31)	(4.1-4.7)	(4.8-4.14)	(4.15-4.21)		
광 어	14,688	13,500	13,500	13,500	13,750	13,750	-6.4	0.0
우 력	9,750	11,000	11,300	11,000	10,800	10,800	10.8	0.0
참 돔	13,500	13,000	13,000	13,000	13,500	14,000	3.7	3.7
전 복	24,174	24,783	24,783	24,348	24,348	24,348	0.7	0.0

주 : 광어 1kg 크기, 우럭 500g 크기, 참돔 1kg 크기, 전복 1kg당 10마리 크기 기준임  
자료 : 수산업관측센터

#### 주간 도매가격

구분	2023년	2024년					등락률(%)	
	4월 (A)	3월		4월			작년 동기 (C)/(A)	전주 (C)/(B)
		3주	4주	1주	2주(B)	3주(C)		
		(3.18-3.24)	(3.25-3.31)	(4.1-4.7)	(4.8-4.14)	(4.15-4.21)		
광 어	16,781	15,700	15,700	15,700	15,700	15,700	-6.4	0.0
우 력	13,050	14,200	14,200	14,200	13,400	13,400	2.7	0.0
참 돔	16,563	16,000	16,000	16,000	16,000	16,000	-3.4	0.0
전 복	30,000	34,000	34,000	34,000	33,000	33,000	10.0	0.0
김	5,603	9,417	9,417	9,417	9,417	9,417	68.1	0.0

주 : 광어 1kg 크기, 우럭 500g 크기, 참돔 1kg 크기, 전복 1kg당 10마리 크기 기준임  
자료 : 수산업관측센터



2. 주요 대중성어종

주간 도매가격

(단위 : 원/kg)

구분			2023년	2024년					등락률(%)	
			4월 (A)	3월		4월				
				3주	4주	1주	2주(B)	3주(C)	작년 동기 (C)/(A)	전주 (C)/(B)
				(3.18-3.22)	(3.25-3.29)	(4.1-4.5)	(4.8-4.12)	(4.15-4.19)		
고등어	냉장	도매	6,997	5,938	5,746	4,386	3,620	3,745	-46.5	3.5
	냉동	도매	5,469	5,564	5,664	5,612	5,558	5,530	1.1	-0.5
갈 치	냉동	도매	10,895	11,930	11,950	12,055	12,175	11,985	10.0	-1.6
오징어	냉장	도매	14,938	17,025	-	-	-	-	-	-
	냉동	도매	10,239	14,868	15,665	15,668	15,660	15,632	52.7	-0.2
명 태	냉동	도매	2,515	2,362	2,396	2,398	2,363	2,363	-6.0	0.0
멸 치	건조	도매	13,900	13,800	13,816	13,827	13,827	13,827	-0.5	0.0

주 : 고등어(350g), 갈치(300g), 오징어(300g), 명태(670g), 조기(100g) 중품 및 마른멸치(100g) 중멸 크기를 기준으로 하여 kg당 가격으로 환산한 것임  
자료 : 농산물유통정보(aT KAMIS), 조기는 KMI 수산업관측센터 조사 가격

주간 소비자가격

(단위 : 원/kg)

구분			2023년	2024년					등락률(%)	
			4월 (A)	3월		4월				
				3주	4주	1주	2주(B)	3주(C)	작년 동기 (C)/(A)	전주 (C)/(B)
				(3.18-3.22)	(3.25-3.29)	(4.1-4.5)	(4.8-4.12)	(4.15-4.19)		
고등어	냉장	소매	14,909	14,909	10,427	10,346	10,759	9,773	9,413	-36.9
	냉동	소매	12,766	12,766	11,973	11,579	10,863	11,514	11,181	-12.4
갈 치	냉동	소매	17,050	17,050	13,065	12,239	12,702	13,091	12,699	-25.5
오징어	냉장	소매	29,967	29,967	29,382	-	-	-	-	-
	냉동	소매	17,053	17,053	17,176	18,827	19,361	18,319	19,051	11.7
명 태	냉동	소매	5,091	5,091	4,918	4,811	5,070	5,151	5,174	-5.7
멸 치	건조	소매	27,340	27,340	28,456	28,914	28,842	27,002	27,893	2.0
참조기	냉동	소매	19,930	19,930	20,882	20,870	20,870	20,870	20,870	4.7

주 : 고등어(350g), 갈치(300g), 오징어(300g), 명태(670g), 조기(100g) 중품 및 마른멸치(100g) 중멸 크기를 기준으로 하여 kg당 가격으로 환산한 것임  
자료 : 농산물유통정보(aT KAMIS), 조기는 KMI 수산업관측센터 조사 가격

## 5. 도매시장 거래동향(노량진수산물시장)

(단위 : 톤, 백만 원, 원/kg, %)

구분		2023년		2024년				대비		
		4월 3주	누계	4월 1주	4월 2주	4월 3주	누계	전년 대비	전주 대비	전년누계대비
		(A)	(E)		(B)	(C)	(D)	(C)/(A)	(C)/(B)	(D)/(E)
		(4.17-4.23)	(1.1-4.23)	(4.1-4.7)	(4.8-4.14)	(4.15-4.21)	(1.1-4.21)			
수산물	거래량	965.6	15,763.8	911.8	902.2	886.2	13,971.2	-8.2	-1.8	-11.4
	거래금액	6,274.8	110,095.5	6,704.5	6,307.7	6,071.7	98,625.5	-3.2	-3.7	-10.4
고등어	거래량	88.3	1,389.0	116.5	112.7	118.1	1,397.9	33.7	4.8	0.6
	거래단가	3,478	3,645	2,067	1,847	2,096	2,760	-39.7	13.5	-24.3
갈치	거래량	22.6	404.8	17.9	22.0	9.0	304.1	-60.2	-59.1	-24.9
	거래단가	14,779	13,566	19,325	14,549	19,019	14,653	28.7	30.7	8.0
오징어	거래량	7.2	592.0	14.4	7.7	24.4	392.9	238.9	216.9	-33.6
	거래단가	7,165	6,240	7,457	7,910	7,841	7,602	9.4	-0.9	21.8
명태	거래량	19.5	973.1	61.8	7.4	71.8	1,101.4	268.2	870.3	13.2
	거래단가	2,974	2,255	2,209	3,512	2,329	2,336	-21.7	-33.7	3.6
마른멸치	거래량	0.9	13.2	0.1	0.0	0.1	0.7	-88.9	-	-94.7
	거래단가	785	1,717	1,512	-	600	1,939	-23.6	-	12.9
참조기	거래량	7.0	190.2	16.4	15.0	15.5	196.8	121.4	3.3	3.5
	거래단가	6,942	7,378	8,433	7,040	6,544	7,457	-5.7	-7.0	1.1
광어	거래량	38.3	398.2	26.1	49.8	27.4	383.9	-28.5	-45.0	-3.6
	거래단가	9,849	15,391	14,271	8,136	11,697	15,407	18.8	43.8	0.1
우럭	거래량	4.6	66.8	4.8	3.8	4.1	85.4	-10.9	7.9	27.8
	거래단가	5,250	7,405	3,555	4,843	5,277	4,808	0.5	9.0	-35.1
전복	거래량	17.5	289.2	20.9	20.0	19.9	274.9	13.7	-0.5	-4.9
	거래단가	20,545	21,753	19,280	19,026	18,518	20,688	-9.9	-2.7	-4.9
굴	거래량	2.6	390.7	5.4	4.6	3.1	399.8	19.2	-32.6	2.3
	거래단가	6,359	7,372	5,721	6,037	5,691	6,759	-10.5	-5.7	-8.3
멍게	거래량	17.0	233.9	16.9	16.0	13.4	180.3	-21.2	-16.3	-22.9
	거래단가	3,890	4,007	4,265	4,316	3,980	4,451	2.3	-7.8	11.1