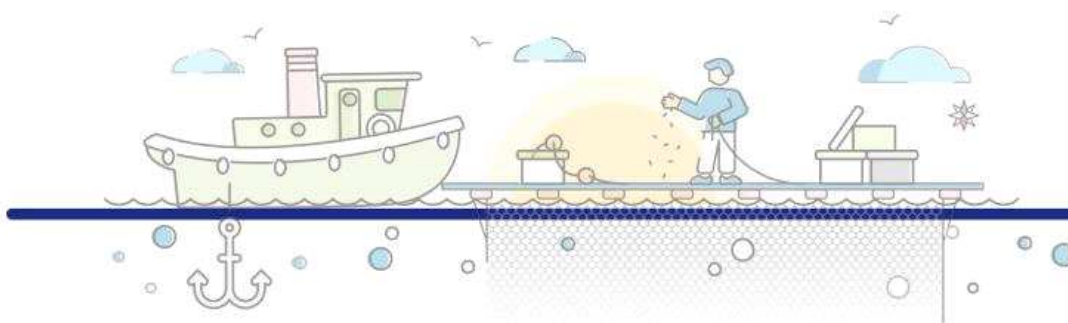


KMI 주간 주요수산물 수급리포트

Vol. 2

발행일 | 2021. 09. 23.
발행인 | 김 중 덕 원장 직무대행
자료문의 | 한국해양수산개발원 수산업관측센터
주소 | 49111 부산광역시 영도구 해양로 301번길 26



1. 주요 양식수산물 가격동향

01

광어 우럭 참돔
마른김 전복

2. 주요 대중성어종 가격동향

07

고등어 갈치 오징어
명태 마른멸치 참조기

3. 주간 어황정보

13

4. 주간 가격통계

16

5. 주간 도매시장 거래동향

18

1. 주요 양식수산물 가격동향

01. 광 어

금주 광어 수급동향

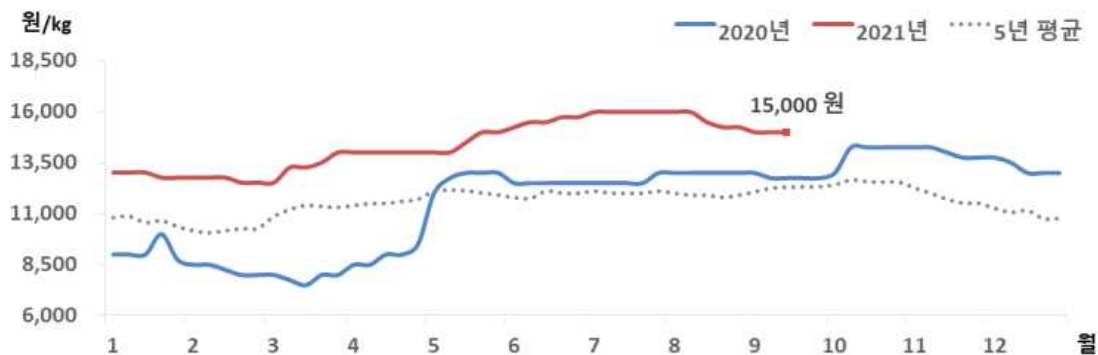
□ 산지가격 및 도매가격 보합

◦ 광어 산지가격은 kg당 15,000원으로 전주와 동일했음

◦ 도매가격도 지난주와 동일한 kg당 17,000원이었음

※ 광어 도매가격은 인천활어도매시장의 마리당 900g~1.0kg 크기 기준으로 kg당 가격임

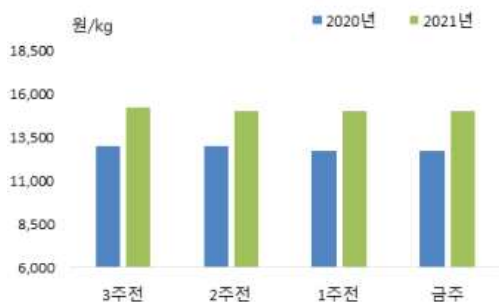
광어 산지가격 추이



주 : 제주어류양식수협(제주)의 마리당 1.0kg 크기 기준으로 kg당 가격임

자료 : KMI 수산업관측센터

광어 주별 산지가격



구분	산지가격	전주 대비	
	(원)	(원)	(%)
8월 4주	15,250	▼ 250	-1.6
9월 1주	15,000	▼ 250	-1.6
9월 2주	15,000	-	-
9월 3주	15,000	-	-

주 : 제주어류양식수협(제주)의 마리당 1.0kg 크기 기준으로 kg당 가격임

자료 : KMI 수산업관측센터

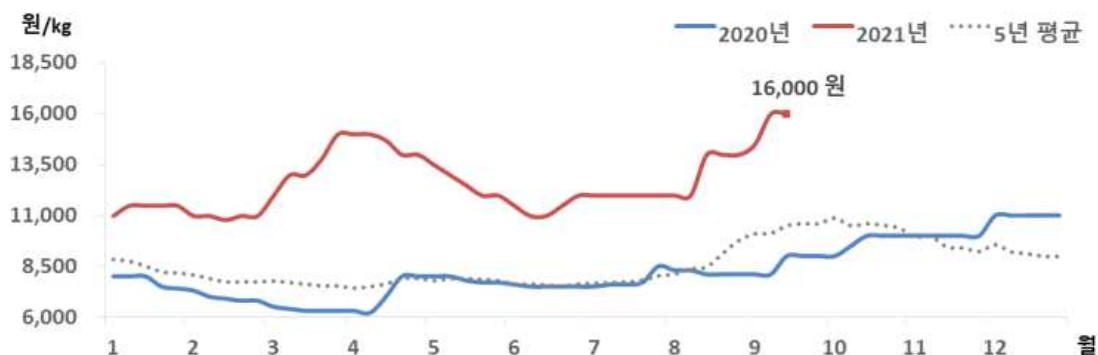
02. 우 렵

금주 우렵 수급동향

□ 산지 가격 상승, 도매가격 보합

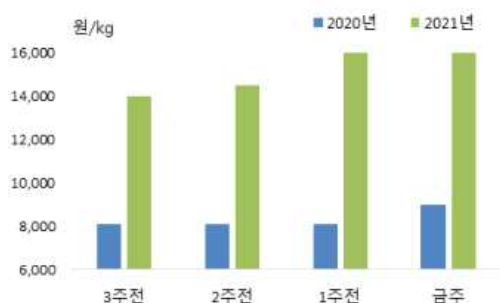
- 9월 3주 우렵 산지가격은 전주와 비슷한 kg당 16,000원이었음
 - 도매가격 또한 전주와 비슷한 kg당 18,000원이었음
- ※ 우렵 도매가격은 인천활어도매시장의 마리당 500g~600g 크기 기준으로 kg당 가격임

우렵 산지가격 추이



주 : 서남해수어류양식수협(통영)의 마리당 500g 크기 기준으로 kg당 가격임
 자료 : KMI 수산업관측센터

우렵 주별 산지가격



구분	산지가격	전주 대비	
	(원)	(원)	(%)
8월 4주	14,000	-	
9월 1주	14,500	▲ 500	3.6
9월 2주	16,000	▲ 1,500	10.3
9월 3주	16,000	-	-

주 : 서남해수어류양식수협(통영)의 마리당 500g 크기 기준으로 kg당 가격임
 자료 : 수산업관측센터

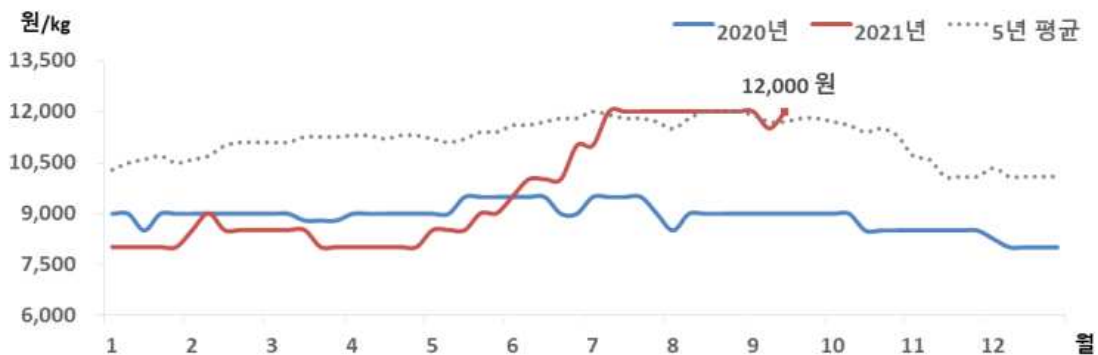
03. 참 돔

금주 참돔 수급동향

□ 산지 및 도매가격 보합

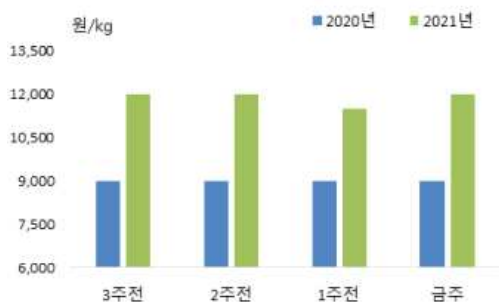
- 참돔 산지가격은 전주 대비 소폭 상승한 kg당 12,000원이었음
 - 도매가격은 kg당 15,500원으로 전주와 비슷한 수준을 보였음
- ※ 우럭 도매가격은 인천활어도매시장의 마리당 500g~600g 크기 기준으로 kg당 가격임

참돔 산지가격 추이



주 : 서남해수어류양식수협(통영)의 마리당 500g 크기 기준으로 kg당 가격임
 자료 : KMI 수산업관측센터

참돔 주별 산지가격



구분	산지가격	전주 대비	
	(원)	(원)	(%)
8월 4주	12,000	-	-
9월 1주	12,000	-	-
9월 2주	11,500	▼ 500	-4.2
9월 3주	12,000	▲ 500	4.3

주 : 서남해수어류양식수협(통영)의 마리당 500g 크기 기준으로 kg당 가격임
 자료 : KMI 수산업관측센터

04. 마른김

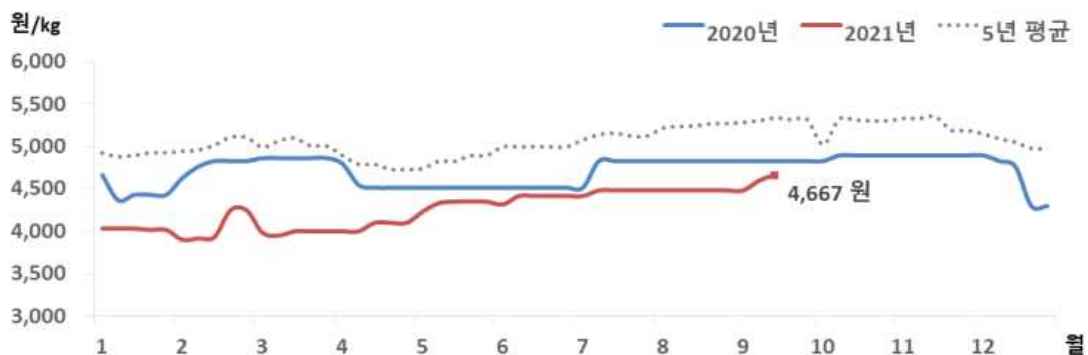
금주 마른김 수급동향

□ 김밥용김 도매가격, 9주째 비슷한 수준 유지

- 9월 3주 김밥용김 도매가격은 kg당 평균 4,667원으로 전주 대비 1.4% 상승했음. 이는 ‘코로나19’ 발생 전 가격(4,433원/kg)보다는 5.3% 높은 수준임

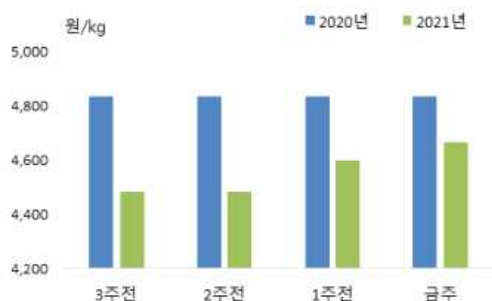
※ 김밥용김 도매가격은 가락시장의 도매가격임

마른김 도매가격 추이



주 : 가락시장의 마른김(중품) 속당 가격임
자료 : KMI 수산업관측센터

마른김 주별 도매가격



구분	도매가격	전주 대비	
	(원)	(원)	(%)
8월 4주	4,483	-	-
9월 1주	4,483	-	-
9월 2주	4,600	▲ 117	2.6
9월 3주	4,667	▲ 67	1.5

주 : 가락시장의 마른김(중품) 속당 가격임
자료 : KMI 수산업관측센터

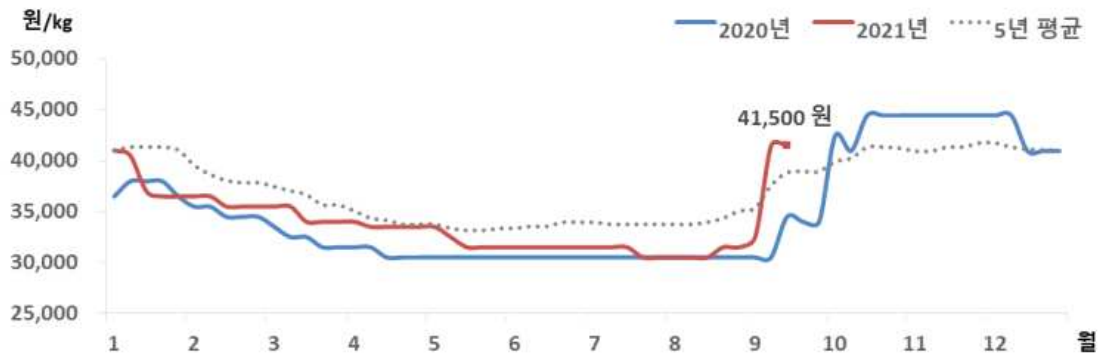
05. 전 복

금주 전복 수급동향

□ 전복 산지가격 전주 대비 상승

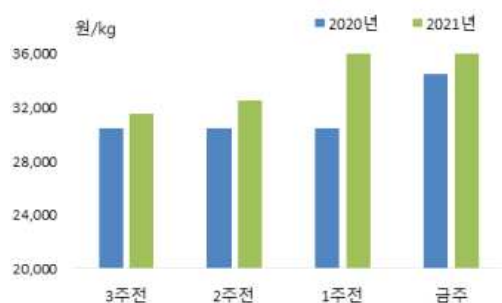
- 전복 산지가격은 전주와 비슷한 수준을 유지했음
- 전복 도매가격 또한 전주와 비슷한 32,000원이었음
- ※ 전복 도매가격은 하남활어도매시장의 kg당 10마리 기준 가격임

전복 산지가격 추이



주 : 한국전복유통협회의 kg당 10마리 가격임
자료 : KMI 수산업관측센터

전복 주별 산지가격



주 : 한국전복유통협회의 kg당 10마리 가격임
자료 : KMI 수산업관측센터

구분	산지가격	전주 대비	
	(원)	(원)	(%)
8월 4주	31,500	▲ 1,000	3.3
9월 1주	32,500	▲ 1,000	3.2
9월 2주	41,500	▲ 9,000	27.7
9월 3주	41,500	—	—

2. 주요 대중성어종 가격동향

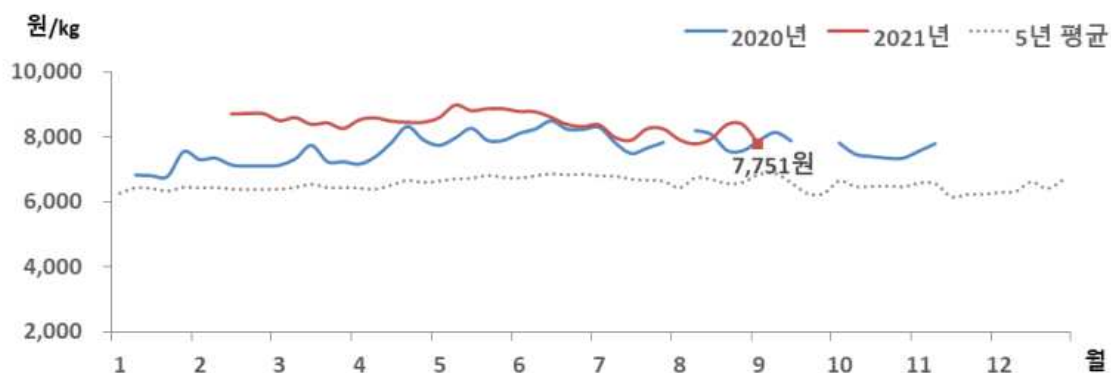
01. 고등어

금주 고등어 수급동향

□ 냉동고등어 소비자가격, 전주에 이어 형성되지 않았음

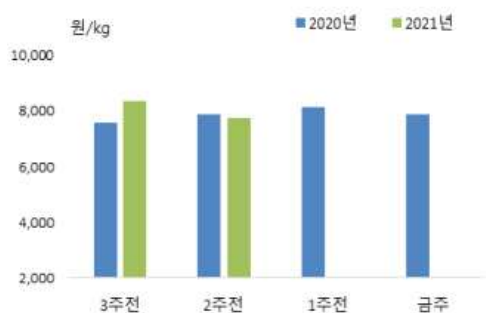
- 9월 3주 냉동고등어 소비자가격은 신선냉장품 위주로 유통되면서 전주에 이어 형성되지 않았음
- * 9월 3주 신선냉장고등어 소비자가격은 전주 대비 약보합세인 kg당 10,075원이었음

고등어 소매가격 추이



주 : 마리당 350g 중품을 기준으로 하여 kg당 가격으로 환산한 값임
자료 : aT KAMIS

고등어 주별 소매가격



구분	소매가격	전주 대비 차이	
	(원)	(원)	(%)
8월 4주	8,375	▲ 439	5.5
9월 1주	7,751	▼ 624	-7.5
9월 2주	-	-	-
9월 3주	-	-	-

주 : 마리당 350g 중품을 기준으로 하여 kg당 가격으로 환산한 값임
자료 : aT KAMIS

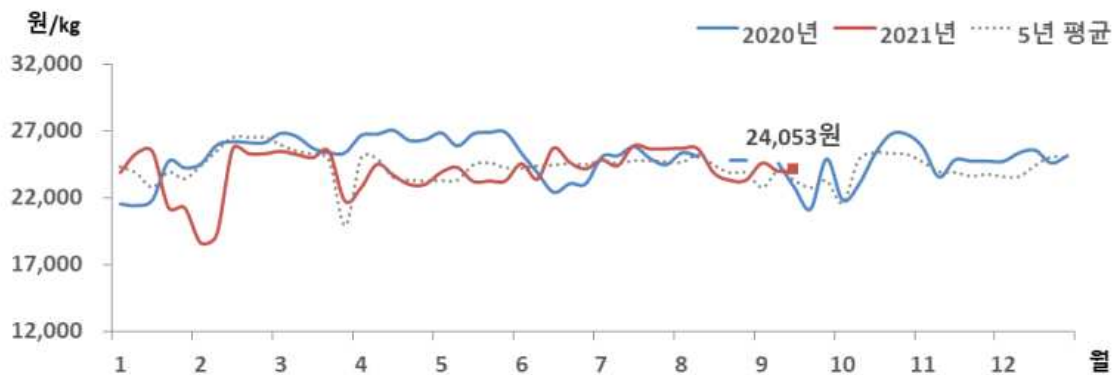
02. 갈 치

금주 갈치 가격동향

□ 냉동갈치 소비자가격, 전주 대비 보합

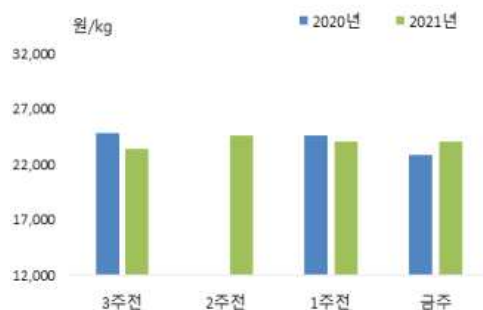
- 9월 3주 냉동갈치 소비자가격은 전주와 비슷한 kg당 24,053원이었음
- 한편, 전월에 비해서는 2.7% 낮았으나, 작년 동월에 비해서는 4.1% 높은 수준이었음

갈치 소매가격 추이



주 : 마리당 250g 중품을 기준으로 하여 kg당 가격으로 환산한 값임
자료 : aT KAMIS

갈치 주별 소매가격



구분	소매가격	전주 대비 차이	
	(원)	(원)	(%)
8월 4주	23,339	▼ 546	-2.3
9월 1주	24,629	▲ 1,290	5.5
9월 2주	24,036	▼ 593	-2.4
9월 3주	24,053	▲ 17	0.1

주 : 마리당 250g 중품을 기준으로 하여 kg당 가격으로 환산한 값임
자료 : aT KAMIS

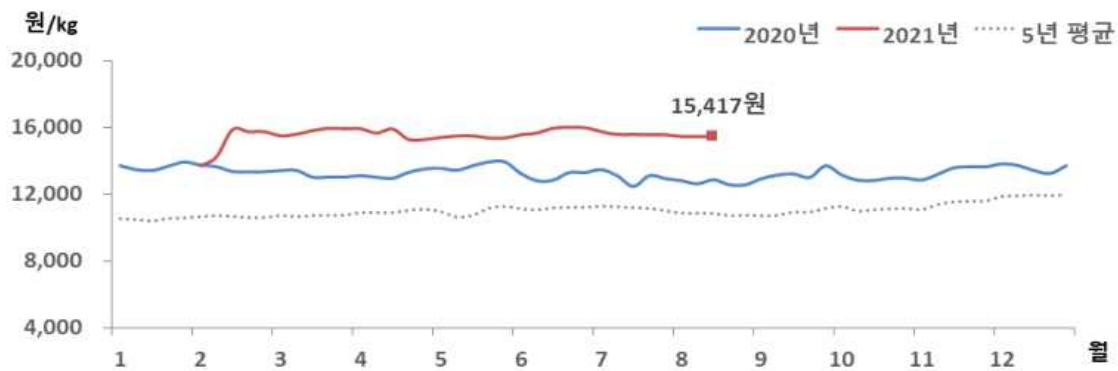
03. 오징어

금주 오징어 가격동향

□ 냉동오징어 소비자가격, 8월 3주 이후로 형성되지 않았음

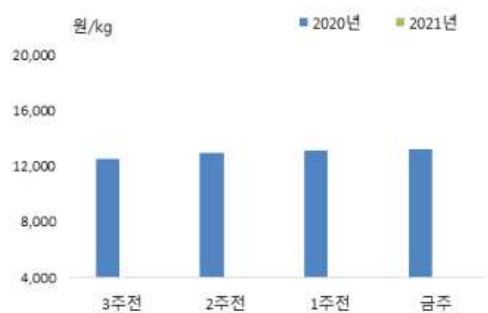
- 9월 3주 냉동오징어 소비자가격은 냉동품 거래량이 적어 8월 3주 이후로 형성되지 않았음
- * 냉동오징어 소비자가격은 8월 18일 이후 형성되지 않았음
- * 9월 3주 신선냉장 오징어 소비자가격은 전주 대비 약보합세인 kg당 13,644원이었음

오징어 소매가격 추이



주 : 마리당 300g 중품을 기준으로 하여 kg당 가격으로 환산한 값임
자료 : aT KAMIS

오징어 주별 소매가격



구분	소매가격	전주 대비 차이	
	(원)	(원)	(%)
8월 4주	-	-	-
9월 1주	-	-	-
9월 2주	-	-	-
9월 3주	-	-	-

주 : 마리당 300g 중품을 기준으로 하여 kg당 가격으로 환산한 값임
자료 : aT KAMIS

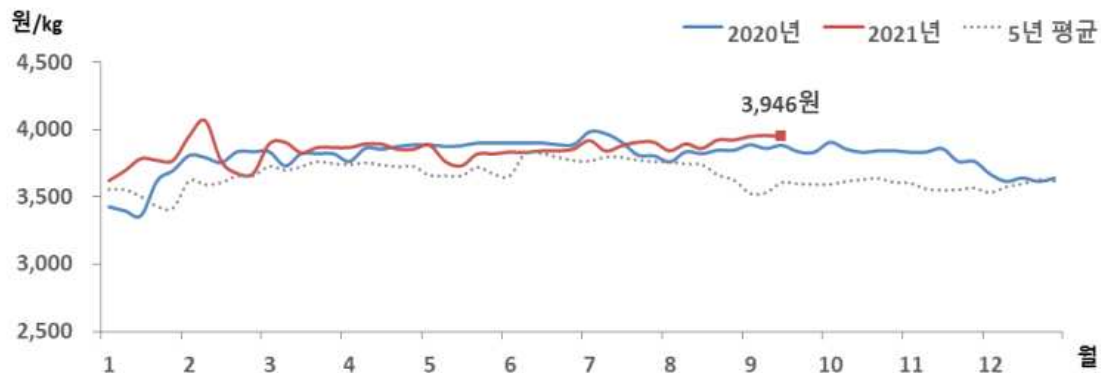
04. 명 태

금주 명태 가격동향

□ 냉동명태 소비자가격, 전주 대비 약보합세

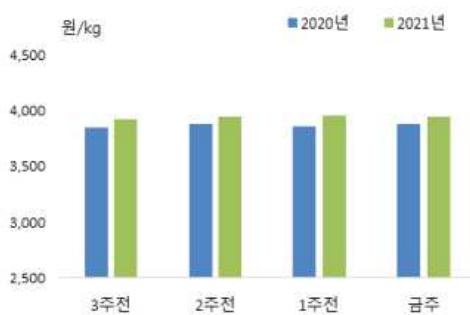
- 9월 3주 냉동명태 소비자가격은 전주 대비 약보합세인 kg당 3,946원이었음
- 전월 및 작년 동월에 비해서는 각각 1.5%, 2.1% 높았음

명태 소매가격 추이



주 : 마리당 620g 중품을 기준으로 하여 kg당 가격으로 환산한 값임
 자료 : aT KAMIS

명태 주별 소매가격



구분	소매가격	전주 대비 차이	
	(원)	(원)	(%)
8월 4주	3,923	▲ 62	1.6
9월 1주	3,948	▲ 25	0.6
9월 2주	3,956	▲ 8	0.2
9월 3주	3,946	▼ 10	-0.3

주 : 마리당 620g 중품을 기준으로 하여 kg당 가격으로 환산한 값임
 자료 : aT KAMIS

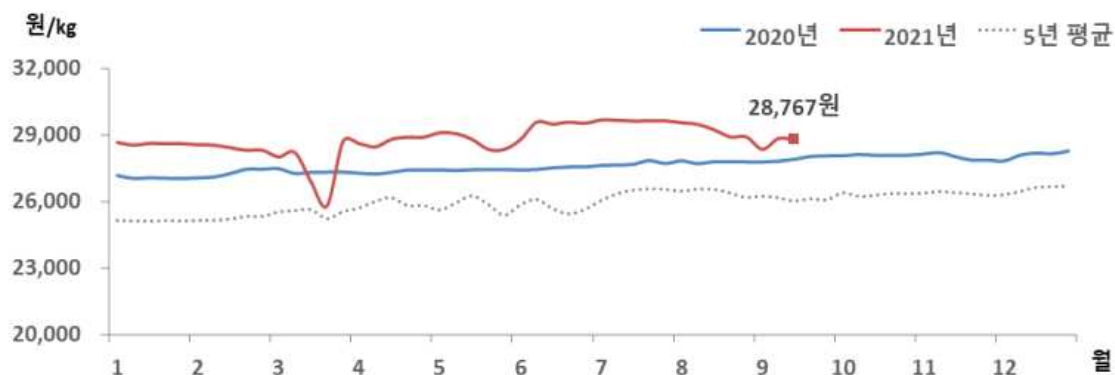
05. 마른멸치

금주 마른멸치 가격동향

□ 마른멸치 소비자가격, 전주 대비 보합

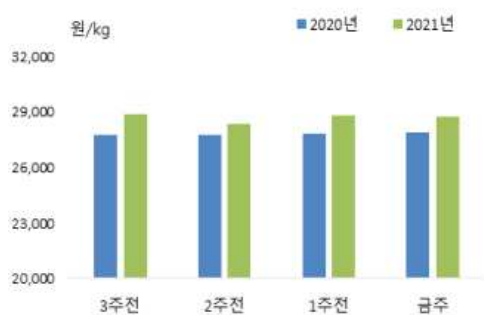
- 9월 3주 마른멸치 소비자가격은 kg당 28,767원으로 전주와 비슷하게 형성되었음
- 전월에 비해서는 1.5% 낮았으나, 작년보다는 3.1% 높았음

마른멸치 소매가격 추이



주 : 중멸 크기 기준 kg당 가격임
자료 : aT KAMIS

마른멸치 주별 소매가격



주 : 중멸 크기 기준 kg당 가격임
자료 : aT KAMIS

구분	소매가격	전주 대비 차이	
	(원)	(원)	(%)
8월 4주	28,902	▼ 320	-1.1
9월 1주	28,349	▼ 553	-1.9
9월 2주	28,834	▲ 485	1.7
9월 3주	28,767	▼ 67	-0.2

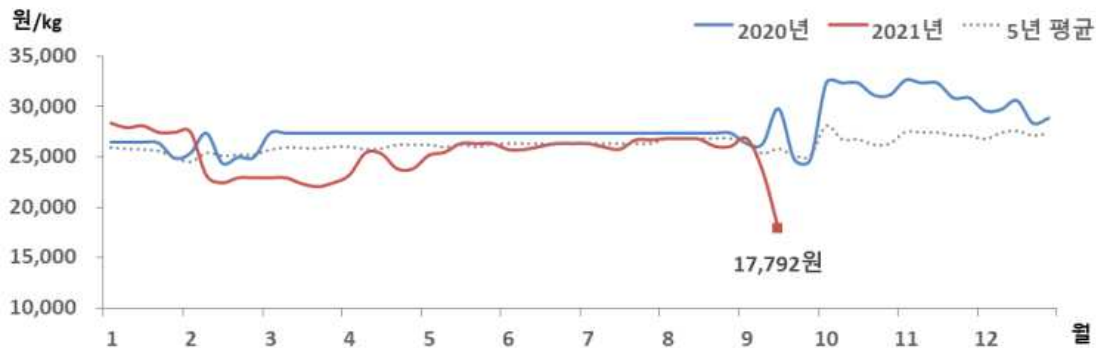
06. 참조기

금주 참조기 가격동향

□ 참조기 소비자가격, 전주 대비 큰 폭으로 하락

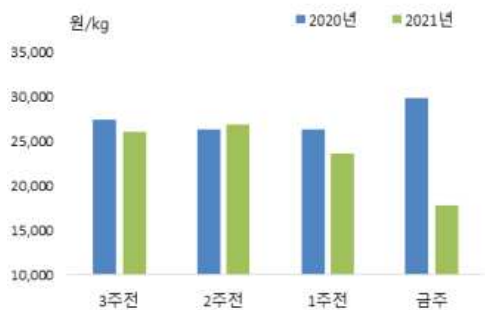
- 9월 3주 참조기 소비자가격은 추석 명절 대비 해양수산부 수산대전 할인행사의 영향으로 전주 대비 24.5% 하락했음
- 전월 및 작년동월에 비해서도 각각 33.1% 낮았음

참조기 소매가격 추이



주 : 마리당 100g 중품을 기준으로 하여 kg당 가격으로 환산한 값임
 자료 : KMI 수산업관측센터

참조기 주별 소매가격



구분	소매가격	전주 대비 차이	
	(원)	(원)	(%)
8월 4주	26,022	▼ 716	-2.7
9월 1주	26,800	▲ 778	3.0
9월 2주	23,550	▼ 3,250	-12.1
9월 3주	17,792	▼ 5,758	-24.5

주 : 마리당 100g 중품을 기준으로 하여 kg당 가격으로 환산한 값임
 자료 : KMI 수산업관측센터

3. 주간 어황정보



동해안

근해채낚기어업(살오징어)

□ 근해채낚기어업(9.5.~9.11.) 살오징어 어획량, 작년 대비 증가

- (동향) 근해채낚기어업의 주간 살오징어 총 어획량은 365톤으로 작년(68톤) 대비 크게 증가했음
- (전망) 동해 연근해의 수온이 상승함에 따라 살오징어 어군이 북상하여 어군 밀도는 낮게 형성될 것으로 보이며, 살오징어가 남하 회유하는 시기까지 어획량은 많지 않을 것으로 전망됨

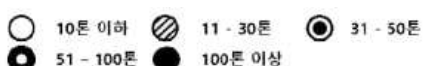
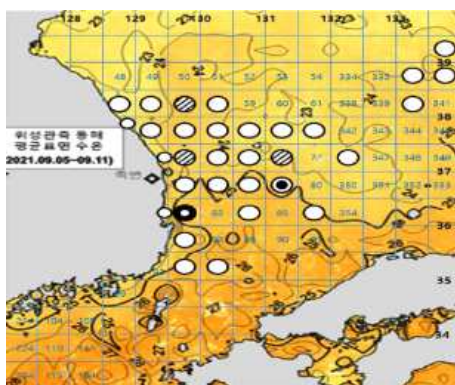
동해구외끌이중형저인망어업

□ 동해구외끌이중형저인망어업(9.5.~9.11.) 어획량, 작년 대비 감소

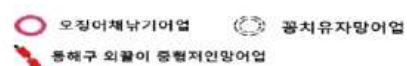
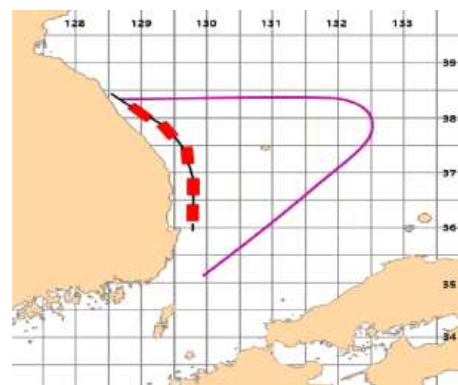
- (동향) 동해구외끌이중형저인망어업의 주간 총 어획량은 157톤으로 작년(236톤) 대비 33.5% 적었으며, 주로 기름가자미, 청어, 도루묵 등이 어획되었음
- (전망) 강원도 해역에서는 기름가자미와 도루묵, 경북 해역에서는 기름가자미, 청어, 도루묵 등이 주로 어획될 것으로 전망됨

동해안 어장도

〈지난주(2021.9.5.~2021.9.11) 오징어 어장〉



〈다음주(2021.9.19.~2021.9.25.) 예상 어장〉



자료 : 국립수산물과학원



서해안

근해안강망어업

□ 근해안강망어업(9.5.~9.11.) 어획량, 평년 대비 감소

- (동향) 근해안강망어업의 주간 총 어획량은 330톤으로 평년(362톤) 대비 8.8% 적었으며, 주로 갈치, 참조기, 병어 등이 어획되었음
- (전망) 서해 연안 및 남해 중서부 해역을 중심으로 어장이 형성되겠으며, 주로 갈치, 참조기 등이 어획될 것으로 예상됨. 어획량은 평년에 비해 다소 감소할 것으로 전망됨

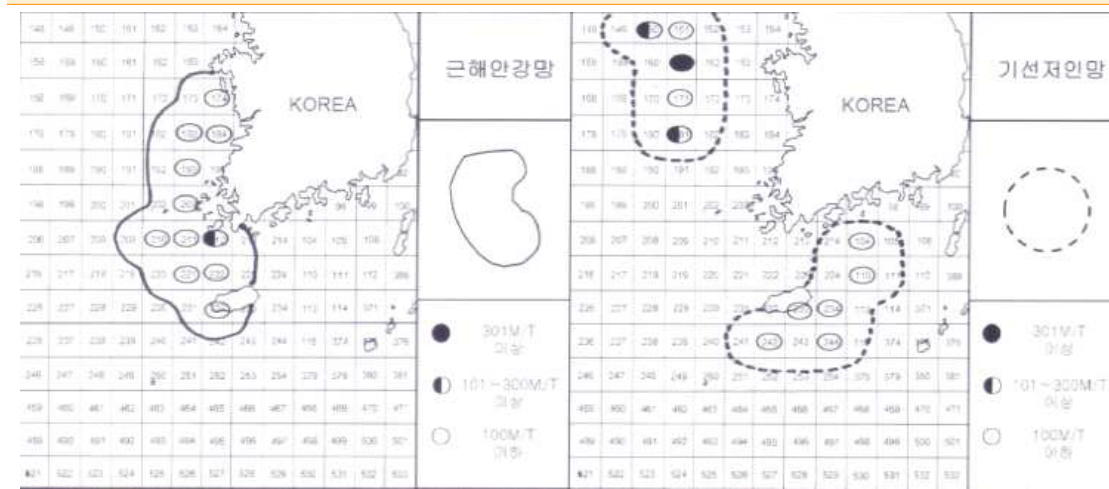
기선저인망어업

□ 기선저인망어업(9.5.~9.11.) 어획량, 평년 대비 감소

- (동향) 서해안(인천) 기선저인망어업의 주간 총 어획량은 3톤으로, 평년(18톤)보다 적었으며, 주로 오징어, 홍어, 아귀 등이 어획되었음
- (전망) 제주도 ~ 거문도 간 해역 및 서해 중부 근해해역을 중심으로 어장이 형성될 것으로 보이며, 주로 살오징어, 삼치 등이 어획될 것으로 전망됨

서해안 어장도

〈지난주(2021.9.5.~2021.9.11) 어장 및 다음주(2021.9.19.~2021.9.25.) 예상 어장〉



자료 : 국립수산물과학원



남해안

대형선망어업

□ 대형선망어업(9.5.~9.11.) 어획량, 작년 대비 증가

- (동향) 대형선망어업의 주간 총 어획량은 4,738톤으로 작년(935톤) 대비 크게 증가했으며, 주로 고등어, 전갱이, 망치고등어 등을 어획하였음
- (전망) 서해 중부 근해 해역 및 제주도 주변 해역을 중심으로 어장이 형성될 것으로 예상되며, 주로 고등어, 전갱이 등이 어획될 것으로 전망됨

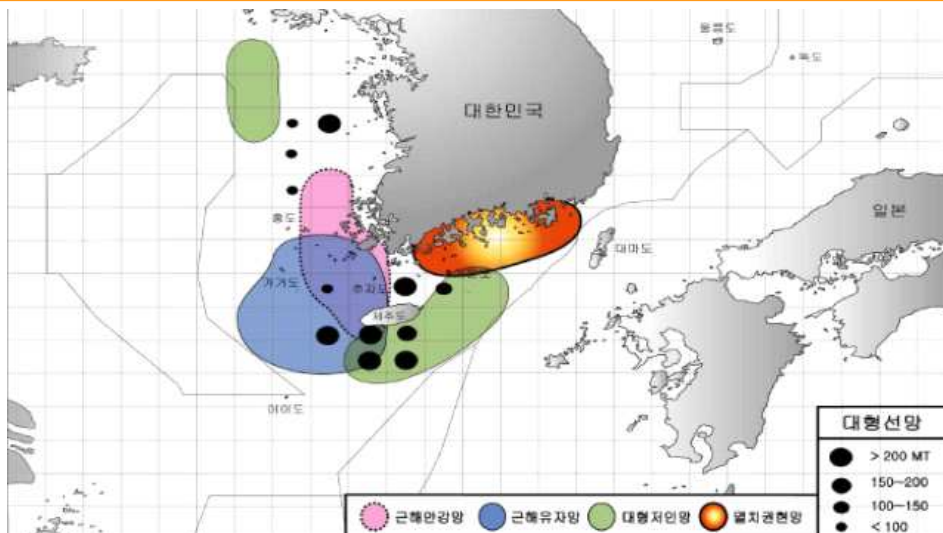
기선권현망어업(멸치)

□ 기선권현망어업(9.5.~9.11.) 멸치 어획량, 작년 대비 증가

- (동향) 기선권현망어업의 주간 총 어획량은 230톤으로 작년(153톤) 대비 50.3% 증가했음
- (전망) 남해 연안 해역에서 조업이 이루어질 것으로 예상됨

남해안 어장도

〈다음주(2021.9.19.~2021.9.25.) 예상 어장〉



자료 : 국립수산물과학원

4. 주간 가격통계

1. 주요 양식수산물

주간 산지가격

구분	2020년	2021년					등락률(%)	
	9월 (A)	8월		9월			작년 동기 (C)/(A)	전주 (C)/(B)
		3주	4주	1주	2주(B)	3주(C)		
		(8.16~8.22)	(8.23~8.29)	(8.30~9.5)	(9.6~9.12)	(9.13~9.19)		
광 어	12,856	15,500	15,250	15,000	15,000	15,000	16.7	-
우 력	8,640	14,000	14,000	14,500	16,000	16,000	85.2	-
참 돔	9,000	12,000	12,000	12,000	11,500	12,000	33.3	4.3
전 복	33,667	30,500	31,500	32,500	41,500	41,500	23.3	-
굴	-	-	-	-	-	-	-	-

주 : 광어 1kg 크기, 우럭 500g 크기, 참돔 1kg 크기, 전복 1kg당 10마리 크기, 알굴 1kg 기준임
자료 : 수산업관측센터

주간 도매가격

구분	2020년	2021년					등락률(%)	
	9월 (A)	8월		9월			작년 동기 (C)/(A)	전주 (C)/(B)
		3주	4주	1주	2주(B)	3주(C)		
		(8.16~8.22)	(8.23~8.29)	(8.30~9.5)	(9.6~9.12)	(9.13~9.19)		
광 어	14,500	17,000	17,000	17,000	17,000	17,000	17.2	-
우 력	10,800	16,000	16,000	16,000	18,000	18,000	66.7	-
참 돔	12,000	15,500	15,500	15,500	15,500	15,500	29.2	-
전 복	33,833	30,000	28,000	29,000	32,000	32,000	-5.4	-
굴	-	-	-	-	-	-	-	-
김	4,833	4,483	4,483	4,483	4,600	4,667	-3.4	1.5

주 : 광어 1kg 크기, 우럭 500g 크기, 참돔 1kg 크기, 전복 1kg당 10마리 크기, 알굴 1kg 기준임
자료 : 수산업관측센터



2. 주요 대중성어종

주간 도매가격

(단위 : 원/kg)

구분			2020년	2021년					등락률(%)	
			9월 (A)	8월		9월				
				3주	4주	1주	2주(B)	3주(C)	작년 동기 (C)/(A)	전주 (C)/(B)
				(8.16~8.22)	(8.23~8.29)	(8.30~9.5)	(9.6~9.12)	(9.13~9.19)		
고등어	냉장	도매	5,275	5,520	5,832	5,552	5,822	5,604	19.1	-3.7
	냉동	도매	4,464	4,465	4,474	4,492	4,439	4,426	9.9	-0.3
갈 치	냉동	도매	14,680	14,680	14,680	14,680	14,792	14,820	7.4	0.2
오징어	냉장	도매	8,565	8,383	9,019	8,946	8,983	8,878	-21.2	-1.2
	냉동	도매	10,310	10,340	10,340	9,720	9,720	9,720	-13.7	0.0
명 태	냉동	도매	2,129	2,129	2,129	2,129	2,151	2,156	-18.5	0.2
멸 치	건조	도매	9,344	9,344	9,240	9,280	9,280	9,280	-33.3	0.0

주 : 고등어(350g), 갈치(250g), 오징어(300g), 명태(670g), 조기(100g) 중품 및 마른멸치(100g) 중멸 크기를 기준으로 하여 kg당 가격으로 환산한 것임

자료 : 농산물유통정보(aT KAMIS), 조기는 KMI 수산업관측센터 조사 가격

주간 소비자가격

(단위 : 원/kg)

구분			2020년	2021년					등락률(%)	
			9월 (A)	8월		9월				
				3주	4주	1주	2주(B)	3주(C)	작년 동기 (C)/(A)	전주 (C)/(B)
				(8.16~8.22)	(8.23~8.29)	(8.30~9.5)	(9.6~9.12)	(9.13~9.19)		
고등어	냉장	소매	9,803	8,769	9,794	10,405	10,122	10,075	13.5	-0.5
	냉동	소매	7,969	7,936	8,375	7,751	-	-	-	-
갈 치	냉동	소매	24,720	23,885	23,339	24,629	24,036	24,053	4.1	0.1
오징어	냉장	소매	13,390	13,692	13,307	13,603	13,729	13,644	-22.4	-0.6
	냉동	소매	15,437	15,417	-	-	-	-	-	-
명 태	냉동	소매	3,887	3,861	3,923	3,948	3,956	3,946	2.1	-0.3
멸 치	건조	소매	29,200	29,222	28,902	28,349	28,834	28,767	3.1	-0.2
참조기	냉동	소매	26,602	26,738	26,022	26,800	23,550	17,792	-33.1	-24.5

주 : 고등어(350g), 갈치(250g), 오징어(300g), 명태(670g), 조기(100g) 중품 및 마른멸치(100g) 중멸 크기를 기준으로 하여 kg당 가격으로 환산한 것임

자료 : 농산물유통정보(aT KAMIS), 조기는 KMI 수산업관측센터 조사 가격

5. 도매시장 거래동향(노량진수산물시장)

(단위 : 톤, 백만 원, 원/kg, %)

구분		2020년		2021년				대비		
		9월 3주 (A)	누계 (E)	9월 1주	9월 2주 (B)	9월 3주 (C)	누계 (D)	전년 대비 (C)/(A)	전주 대비 (C)/(B)	전년 누계 대비 (D)/(E)
		(9.14~9.20)	(1.1~9.19)	(8.30~9.05)	(9.06~12)	(9.13~9.19)	(1.1~9.19)			
수산물	거래량	1,222.0	37,108.3	1,298.1	1,057.9	1,469.3	37,173.6	20.2	38.9	0.2
	거래금액	7,035.1	216,298.7	6,588.5	6,698.1	8,851.9	222,009.2	25.8	32.2	2.6
고등어	거래량	147.4	3,570.0	253.9	172.9	206.6	3,659.2	40.2	19.5	2.5
	거래단가	2,372	2,647	2,192	2,510	2,082	2,549	-12.2	-17.1	-3.7
갈치	거래량	40.6	1,094.1	42.8	40.6	48.3	1,095.3	19.0	19.0	0.1
	거래단가	10,849	11,146	8,949	10,021	10,296	10,603	-5.1	2.7	-4.9
오징어	거래량	66.9	2,836.8	137.6	99.2	186.6	2,789.8	178.9	88.1	-1.7
	거래단가	6,285	4,435	4,622	5,217	4,142	4,589	-34.1	-20.6	3.5
명태	거래량	143.5	1,876.1	190.4	89.4	121.4	2,443.9	-15.4	35.8	30.3
	거래단가	1,964	2,381	1,130	1,708	1,271	1,828	-35.3	-25.6	-23.2
마른멸치	거래량	0.5	113.5	0.4	-	0.3	137.0	-40.0	-	20.7
	거래단가	680	1,598	5,281	-	7,476	1,540	999.4	-	-3.6
참조기	거래량	29.7	679.8	82.1	39.8	115.2	923.4	287.9	189.4	35.8
	거래단가	5,708	5,174	6,677	5,534	6,473	5,107	13.4	17.0	-1.3
광어	거래량	17.5	981.4	13.1	12.8	12.6	802.0	-28.0	-1.6	-18.3
	거래단가	15,319	10,528	16,888	17,706	18,793	14,164	22.7	6.1	34.5
우럭	거래량	7.2	284.5	4.2	2.7	4.7	178.0	-34.7	74.1	-37.4
	거래단가	6,544	6,376	8,945	10,488	11,471	8,257	75.3	9.4	29.5
전복	거래량	23.9	729.9	20.3	22.7	24.4	768.8	2.1	7.5	5.3
	거래단가	19,775	21,389	19,655	19,746	24,085	19,233	21.8	22.0	-10.1
굴	거래량	1.4	514.0	1.2	1.7	2.4	484.5	71.4	41.2	-5.7
	거래단가	7,810	6,596	5,659	6,361	7,674	6,728	-1.7	20.6	2.0
멍게	거래량	3.0	461.0	4.3	3.9	3.2	457.7	6.7	-17.9	-0.7
	거래단가	3,425	2,715	3,800	3,709	3,893	3,365	13.7	5.0	23.9