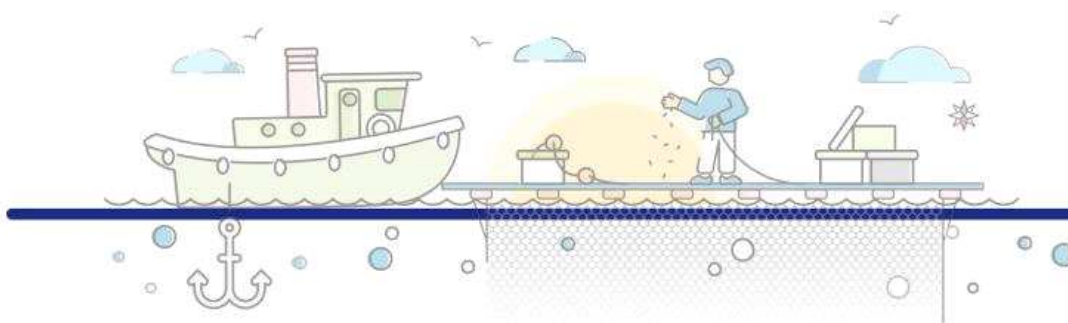


KMI 주간 주요수산물 수급리포트

Vol. 3

발행일 2021. 10. 06.
발행인 김 중 덕 원장 직무대행
자료문의 한국해양수산개발원 수산업관측센터
주소 49111 부산광역시 영도구 해양로 301번길 26



1. 주요 양식수산물 가격동향

01

광어 우럭 참돔
마른김 전복

2. 주요 대중성어종 가격동향

07

고등어 갈치 오징어
명태 마른멸치 참조기

3. 주간 어황정보

13

4. 주간 가격통계

16

5. 주간 도매시장 거래동향

18

1. 주요 양식수산물 가격동향

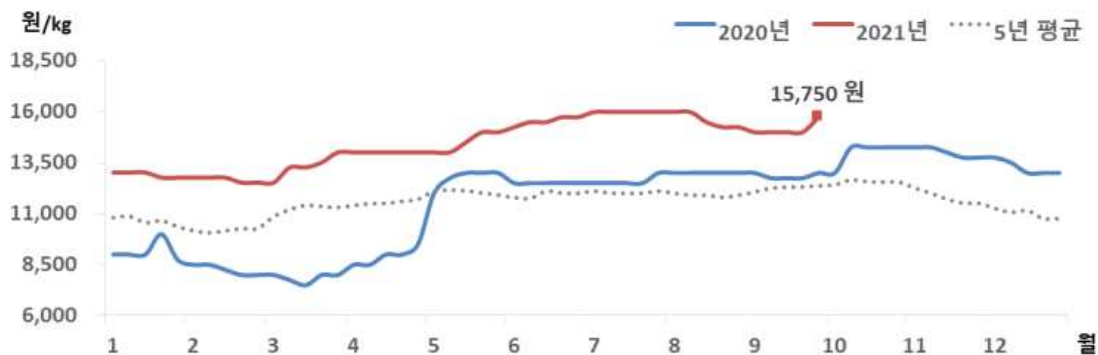
01. 광 어

금주 광어 수급동향

□ 산지가격 및 도매가격 소폭 상승

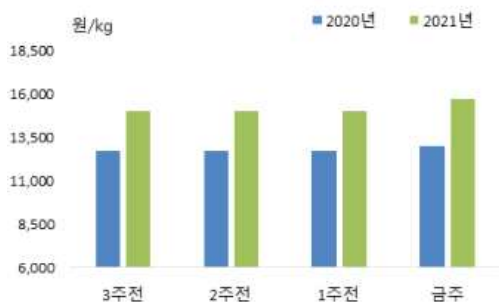
- 9월 5주 광어 산지가격은 kg당 15,750원으로 전주 대비 5.0% 상승했음
 - 도매가격도 지난주 대비 2.9% 상승한 kg당 17,500원이었음
- ※ 광어 도매가격은 인천활어도매시장의 마리당 900g~1.0kg 크기 기준으로 kg당 가격임

광어 산지가격 추이



주 : 제주어류양식수협(제주)의 마리당 1.0kg 크기 기준으로 kg당 가격임
 자료 : KMI 수산업관측센터

광어 주별 산지가격



구분	산지가격	전주 대비	
	(원)	(원)	(%)
9월 2주	15,000	-	-
9월 3주	15,000	-	-
9월 4주	15,000	-	-
9월 5주	15,750	▲ 750	5.0

주 : 제주어류양식수협(제주)의 마리당 1.0kg 크기 기준으로 kg당 가격임
 자료 : KMI 수산업관측센터

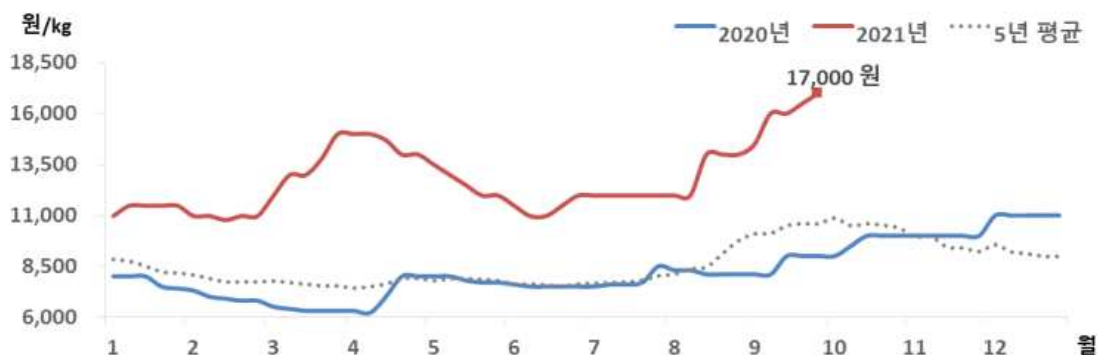
02. 우 력

금주 우력 수급동향

□ 산지 및 도매가격 상승

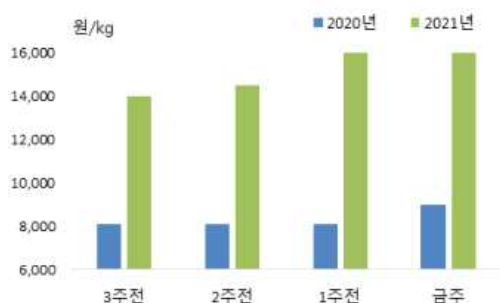
- 9월 5주 우력 산지가격은 전주 대비 상승했음
- 산지가격은 kg당 17,000원, 도매가격은 kg당 19,000원이었음
- ※ 우력 도매가격은 인천화어도매시장의 마리당 500g~600g 크기 기준으로 kg당 가격임

우력 산지가격 추이



주 : 서남해수어류양식수협(통영)의 마리당 500g 크기 기준으로 kg당 가격임
 자료 : KMI 수산업관측센터

우력 주별 산지가격



구분	산지가격	전주 대비	
	(원)	(원)	(%)
9월 2주	16,000	▲ 1,500	10.3
9월 3주	16,000	-	-
9월 4주	16,500	▲ 500	3.1
9월 5주	17,000	▲ 500	3.0

주 : 서남해수어류양식수협(통영)의 마리당 500g 크기 기준으로 kg당 가격임
 자료 : 수산업관측센터

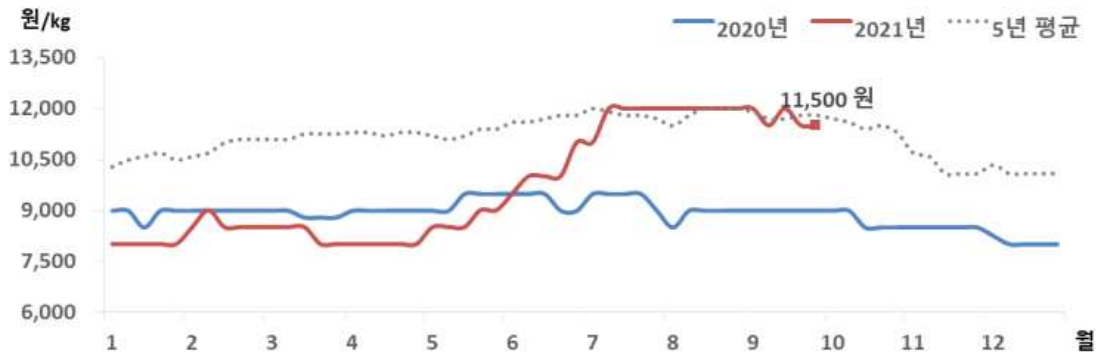
03. 참 돔

금주 참돔 수급동향

□ 산지 및 도매가격은 보합

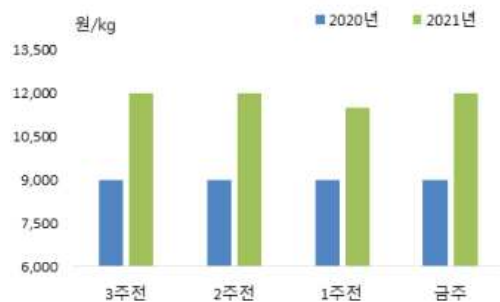
- 참돔 산지가격은 kg당 11,500원, 도매가격은 kg당 15,500원으로 전주와 비슷한 수준을 보였음
- ※ 우럭 도매가격은 인천활어도매시장의 마리당 500g~600g 크기 기준으로 kg당 가격임

참돔 산지가격 추이



주 : 서남해수어류양식수협(통영)의 마리당 500g 크기 기준으로 kg당 가격임
 자료 : KMI 수산업관측센터

참돔 주별 산지가격



구분	산지가격	전주 대비	
	(원)	(원)	(%)
9월 2주	11,500	▼ 500	-4.2
9월 3주	12,000	▲ 500	4.3
9월 4주	11,500	▼ 500	-4.2
9월 5주	11,500	-	-

주 : 서남해수어류양식수협(통영)의 마리당 500g 크기 기준으로 kg당 가격임
 자료 : KMI 수산업관측센터

04. 마른김

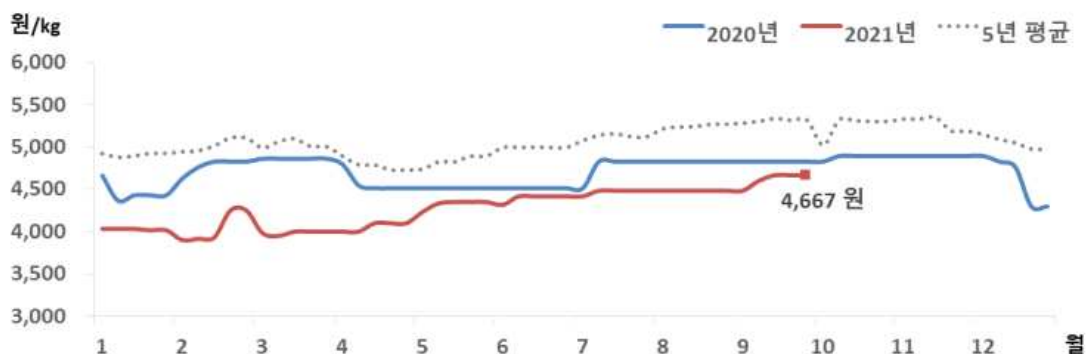
금주 마른김 수급동향

□ 김밥용김 도매가격, 9월 3주 이후 동일 수준 유지

◦ 9월 5주 김밥용김 도매가격은 kg당 평균 4,667원으로 9월 3주 이후 동일한 수준이 유지되었음

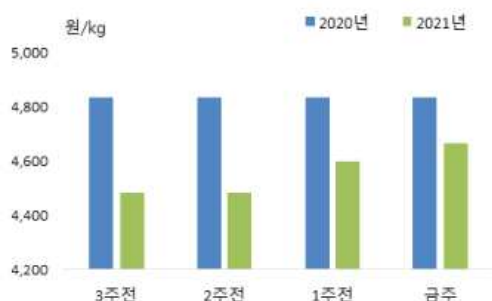
※ 김밥용김 도매가격은 가락시장의 도매가격임

마른김 도매가격 추이



주 : 가락시장의 마른김(중품) 속당 가격임
자료 : KMI 수산업관측센터

마른김 주별 도매가격



구분	도매가격	전주 대비	
	(원)	(원)	(%)
9월 2주	4,600	▲ 117	2.6
9월 3주	4,667	▲ 67	1.5
9월 4주	4,667	-	-
9월 5주	4,667	-	-

주 : 가락시장의 마른김(중품) 속당 가격임
자료 : KMI 수산업관측센터

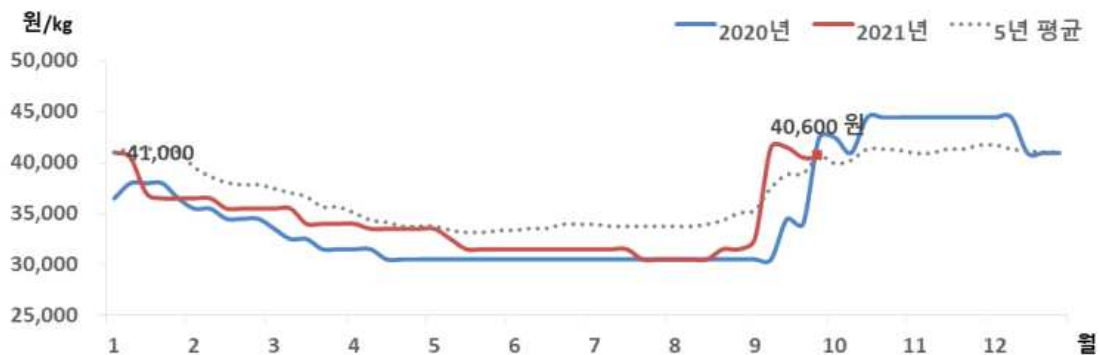
05. 전 복

금주 전복 수급동향

□ 전복 산지가격 전주와 비슷한 수준

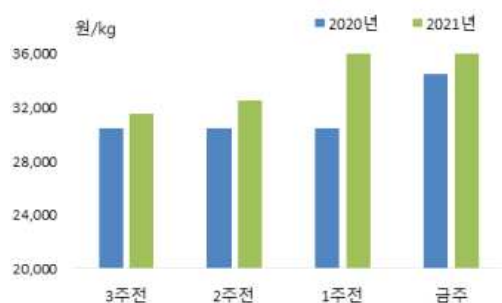
- 9월 5주 전복 산지가격(kg당 10마리)은 전주와 비슷했으며, 이 가격 수준이 5주째 지속되고 있음
- 전복 도매가격은 전주와 같은 3만 3,000원이었음
- ※ 전복 도매가격은 하남활어도매시장의 kg당 10마리 기준 가격임

전복 산지가격 추이



주 : 한국전복유통협회의 kg당 10마리 가격임
자료 : KMI 수산업관측센터

전복 주별 산지가격



주 : 한국전복유통협회의 kg당 10마리 가격임
자료 : KMI 수산업관측센터

구분	산지가격	전주 대비	
	(원)	(원)	(%)
9월 2주	41,500	▲ 9,000	27.7
9월 3주	41,500	—	—
9월 4주	40,500	▼ 1,000	-2.4
9월 5주	40,500	—	—

2. 주요 대중성어종 가격동향

01. 고등어

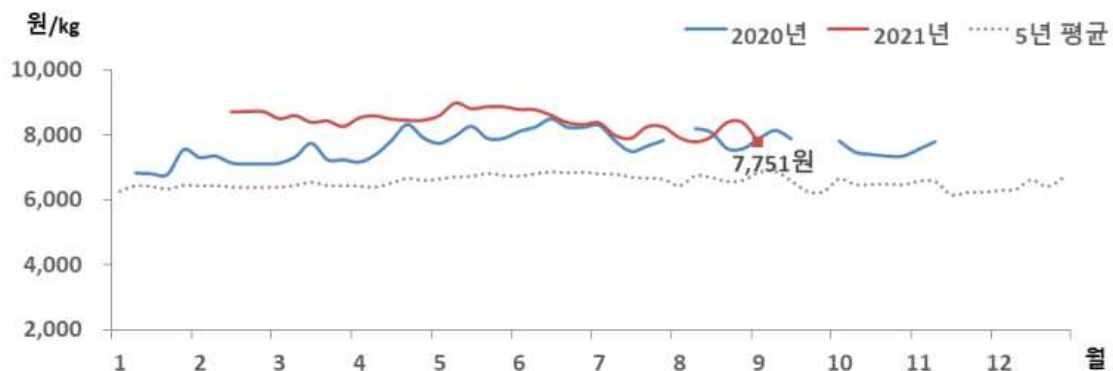
금주 고등어 수급동향

□ 냉동고등어 소비자가격, 냉동품 거래량 적어 형성되지 않았음

- 9월 5주 냉동고등어 소비자가격은 신선냉장품 위주로 유통되면서 냉동품 거래량이 적어 형성되지 않았음

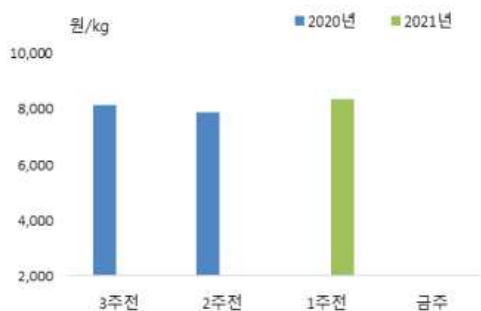
* 9월 5주 신선냉장고등어 소비자가격은 전주 대비 강보합세인 kg당 9,843원이었음

고등어 소매가격 추이



주 : 마리당 350g 중품을 기준으로 하여 kg당 가격으로 환산한 값임
자료 : aT KAMIS

고등어 주별 소매가격



구분	소매가격	전주 대비 차이	
	(원)	(원)	(%)
9월 2주	-	-	-
9월 3주	-	-	-
9월 4주	8,346	-	-
9월 5주	-	-	-

주 : 마리당 350g 중품을 기준으로 하여 kg당 가격으로 환산한 값임
자료 : aT KAMIS

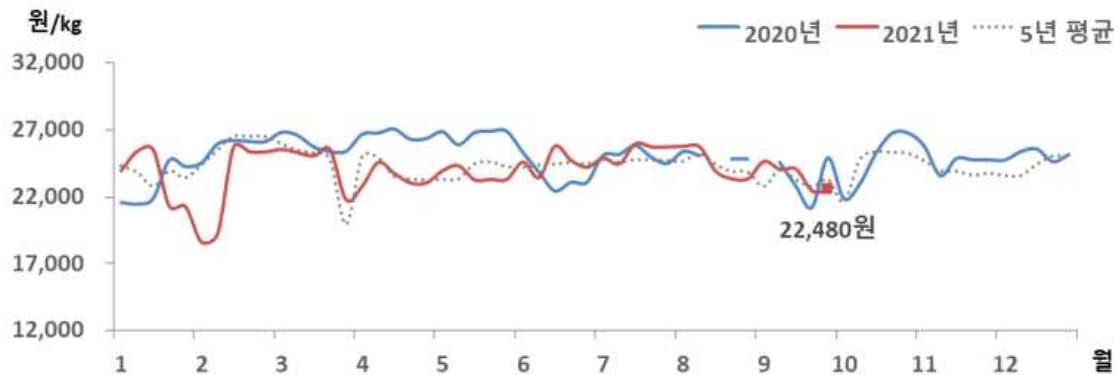
02. 갈 치

금주 갈치 가격동향

□ 냉동갈치 소비자가격, 전주 대비 보합

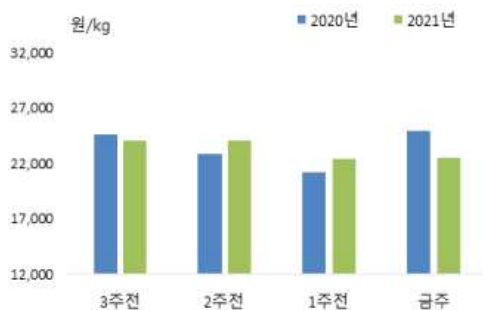
- 9월 5주 냉동갈치 소비자가격은 전주와 비슷한 kg당 22,480원이었음
- 한편, 전월에 비해서는 4.7%, 작년 동월보다는 6.5% 낮은 수준이었음

갈치 소매가격 추이



주 : 마리당 250g 중품을 기준으로 하여 kg당 가격으로 환산한 값임
자료 : aT KAMIS

갈치 주별 소매가격



구분	소매가격	전주 대비 차이	
	(원)	(원)	(%)
9월 2주	24,036	▼ 593	-2.4
9월 3주	24,053	▲ 17	0.1
9월 4주	22,432	▼ 1,621	-6.7
9월 5주	22,480	▲ 48	0.2

주 : 마리당 250g 중품을 기준으로 하여 kg당 가격으로 환산한 값임
자료 : aT KAMIS

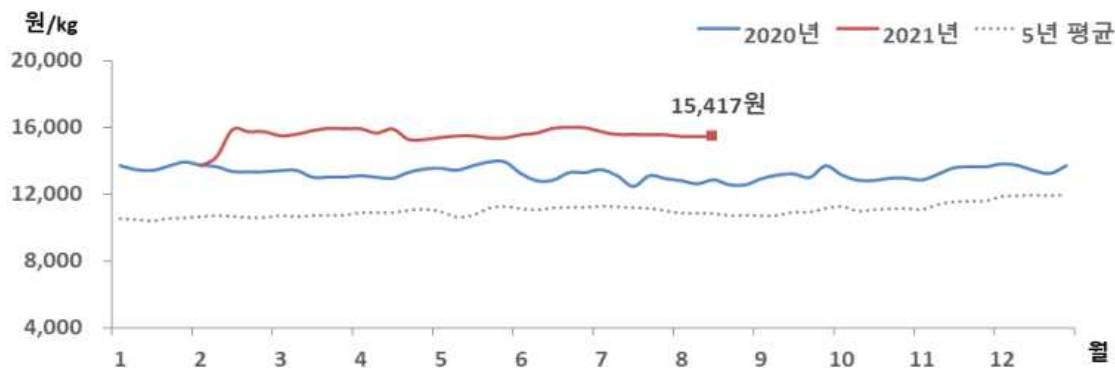
03. 오징어

금주 오징어 가격동향

□ 냉동오징어 소비자가격, 8월 3주 이후로 형성되지 않았음

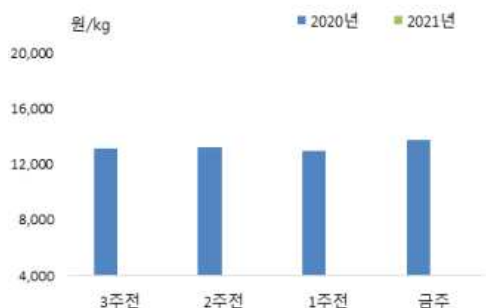
- 9월 5주 냉동오징어 소비자가격은 신선냉장품 위주로 유통되면서 8월 3주 이후로 형성되지 않았음
- * 냉동오징어 소비자가격은 8월 18일 이후 형성되지 않았음
- * 9월 5주 신선냉장 오징어 소비자가격은 전주 대비 강보합세인 kg당 13,674원이었음

오징어 소매가격 추이



주 : 마리당 300g 중품을 기준으로 하여 kg당 가격으로 환산한 값임
자료 : aT KAMIS

오징어 주별 소매가격



구분	소매가격	전주 대비 차이	
	(원)	(원)	(%)
9월 2주	-	-	-
9월 3주	-	-	-
9월 4주	-	-	-
9월 5주	-	-	-

주 : 마리당 300g 중품을 기준으로 하여 kg당 가격으로 환산한 값임
자료 : aT KAMIS

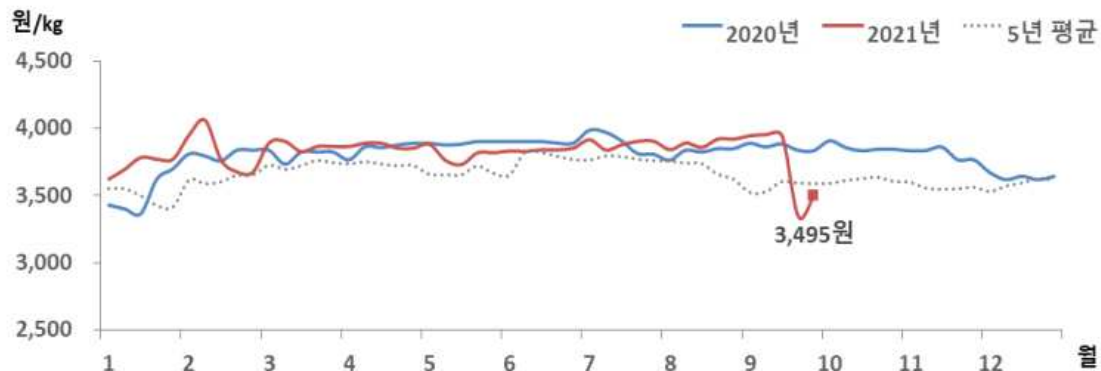
04. 명 태

금주 명태 가격동향

□ 냉동명태 소비자가격, 전주 대비 상승

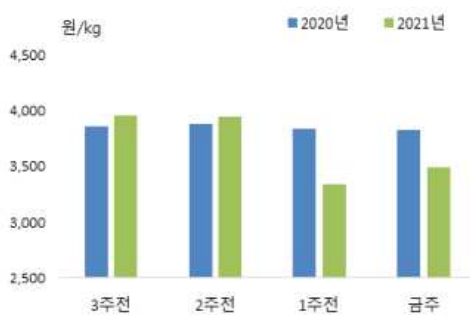
- 9월 5주 냉동명태 소비자가격은 전주 대비 4.5% 상승한 kg당 3,495원이었음
- 전월 및 작년 동월에 비해서는 각각 7.4%, 9.4% 낮았음

명태 소매가격 추이



주 : 마리당 620g 중품을 기준으로 하여 kg당 가격으로 환산한 값임
자료 : aT KAMIS

명태 주별 소매가격



구분	소매가격	전주 대비 차이	
	(원)	(원)	(%)
9월 2주	3,956	▲ 8	0.2
9월 3주	3,946	▼ 10	-0.3
9월 4주	3,345	▼ 601	-15.2
9월 5주	3,495	▲ 150	4.5

주 : 마리당 620g 중품을 기준으로 하여 kg당 가격으로 환산한 값임
자료 : aT KAMIS

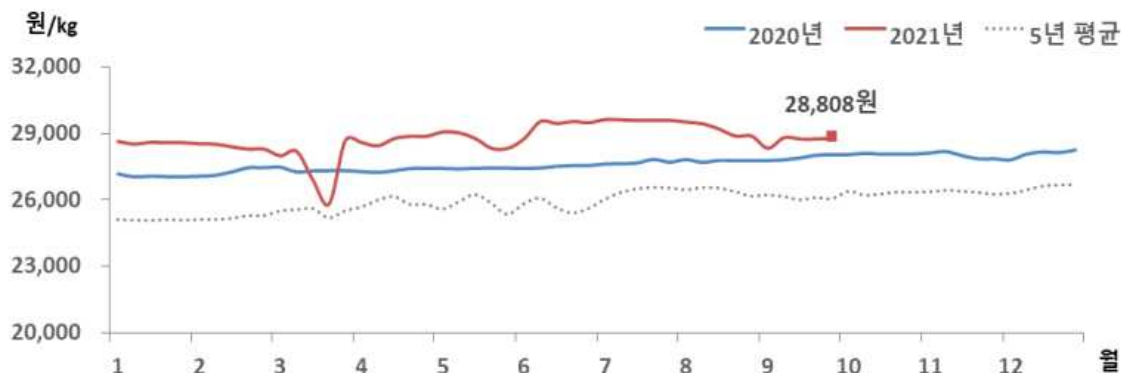
05. 마른멸치

금주 마른멸치 가격동향

□ 마른멸치 소비자가격, 전주 대비 보합

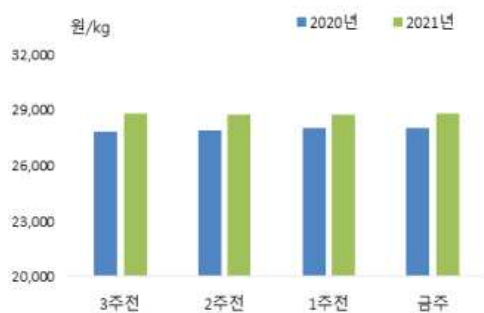
- 9월 5주 마른멸치 소비자가격은 kg당 28,808원으로 전주와 비슷하게 형성되었음
- 전월과도 비슷했으나, 작년 동월보다는 2.6% 높았음

마른멸치 소매가격 추이



주 : 중멸 크기 기준 kg당 가격임
자료 : aT KAMIS

마른멸치 주별 소매가격



주 : 중멸 크기 기준 kg당 가격임
자료 : aT KAMIS

구분	소매가격	전주 대비 차이	
	(원)	(원)	(%)
9월 2주	28,834	▲ 485	1.7
9월 3주	28,767	▼ 67	-0.2
9월 4주	28,767	-	-
9월 5주	28,808	▲ 41	0.1

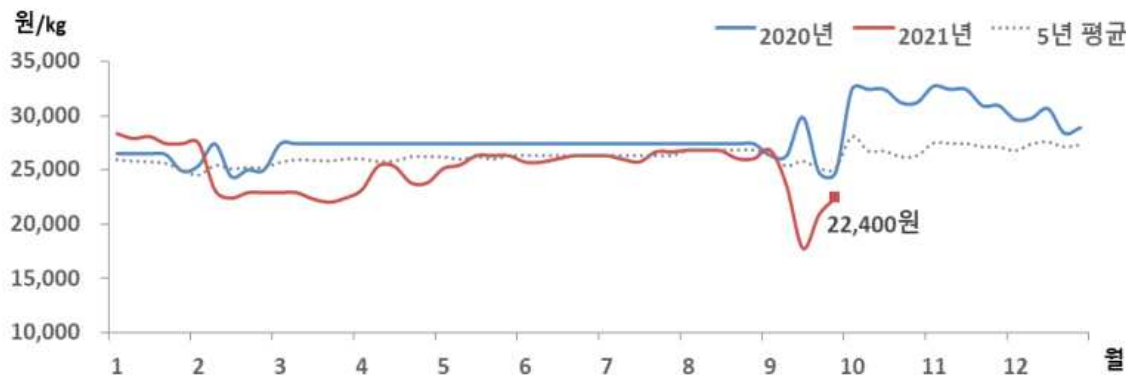
06. 참조기

금주 참조기 가격동향

□ 참조기 소비자가격, 전주 대비 상승

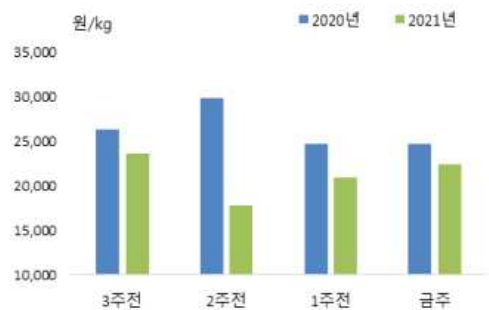
- 9월 5주 참조기 소비자가격은 kg당 22,400원으로 전주 대비 7.2% 상승했음
- 전월에 비해서는 1.9% 높았으나, 작년 동월보다는 30.2% 낮았음

참조기 소매가격 추이



주 : 마리당 100g 중품을 기준으로 하여 kg당 가격으로 환산한 값임
 자료 : KMI 수산업관측센터

참조기 주별 소매가격



구분	소매가격	전주 대비 차이	
	(원)	(원)	(%)
9월 2주	23,550	▼ 3,250	-12.1
9월 3주	17,792	▼ 5,758	-24.5
9월 4주	20,900	▲ 3,108	17.5
9월 5주	22,400	▲ 1,500	7.2

주 : 마리당 100g 중품을 기준으로 하여 kg당 가격으로 환산한 값임
 자료 : KMI 수산업관측센터

3. 주간 어황정보



근해채낚기어업(살오징어)

□ 근해채낚기어업(9.19.~9.25.) 살오징어 어획량, 작년 대비 감소

- (동향) 근해채낚기어업의 주간 살오징어 총 어획량은 368톤으로 작년(668톤) 대비 44.9% 감소했음
- (전망) 살오징어 어군이 남하회유를 시작하면서 동해 중북부 연근해에서 어장이 형성될 것으로 보이며, 점차 폭넓게 어장이 형성될 것으로 전망됨

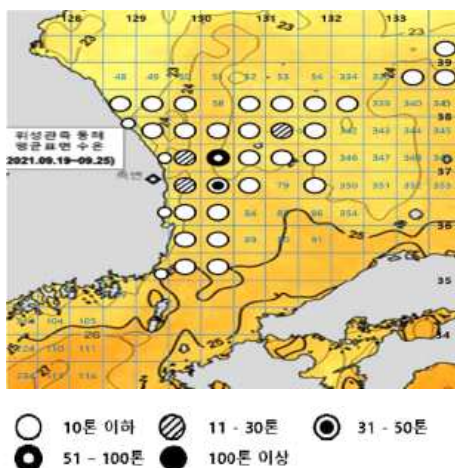
동해구외끌이중형저인망어업

□ 동해구외끌이중형저인망어업(9.19.~9.25.) 어획량, 작년 대비 감소

- (동향) 동해구외끌이중형저인망어업의 주간 총 어획량은 103톤으로 작년(192톤) 대비 46.4% 적었으며, 주로 청어, 기름가자미, 새우류 등이 어획되었음
- (전망) 강원도 해역에서는 기름가자미와 도루묵, 경북 해역에서는 기름가자미, 청어, 도루묵 등이 주로 어획될 것으로 전망됨

동해안 어장도

〈지난주(2021.9.19.~2021.9.25) 오징어 어장〉



〈다음주(2021.10.3.~2021.10.9.) 예상 어장〉



자료 : 국립수산물과학원



서해안

근해안강망어업

□ 근해안강망어업(9.19.~9.25.) 어획량, 평년 대비 감소

- (동향) 근해안강망어업의 주간 총 어획량은 319톤으로 평년(574톤) 대비 44.4% 적었으며, 주로 참조기, 갈치, 병어 등이 어획되었음
- (전망) 서해 연안 및 남해 중서부 해역을 중심으로 어장이 형성되겠으며, 주로 갈치, 참조기 등이 어획될 것으로 예상됨. 어획량은 평년에 비해 다소 감소할 것으로 전망됨

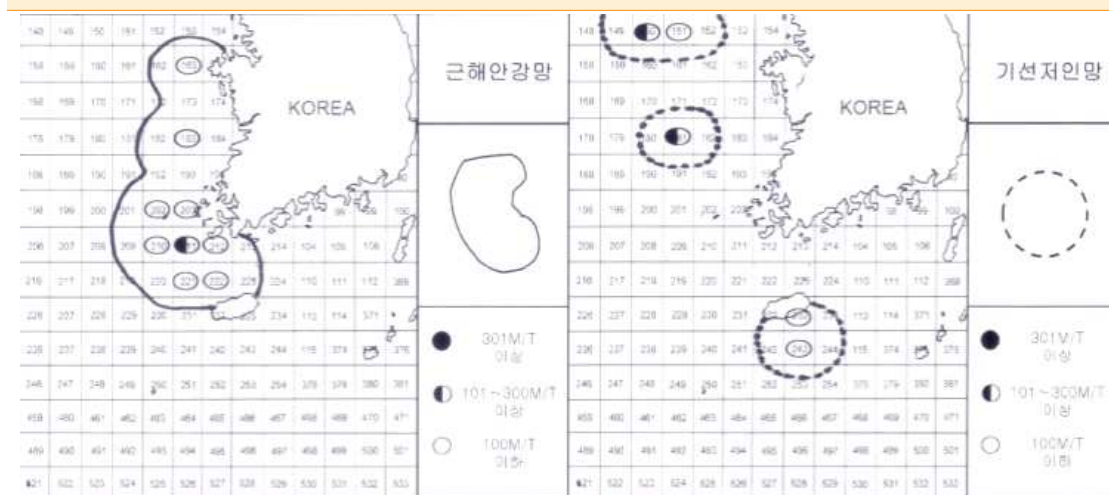
기선저인망어업

□ 기선저인망어업(9.19.~9.25.) 어획량, 평년 대비 감소

- (동향) 서해안(인천) 기선저인망어업의 주간 총 어획량은 4톤으로, 평년(16톤)보다 75.0% 적었으며, 주로 홍어, 가자미류, 아귀 등이 어획되었음
- (전망) 제주도 ~ 거문도 간 해역 및 서해 중부 근해 해역을 중심으로 어장이 형성될 것으로 보이며, 주로 살오징어, 삼치 등이 어획될 것으로 전망됨

서해안 어장도

〈지난주(2021.9.19.~2021.9.25) 어장 및 다음주(2021.10.3.~2021.10.9.) 예상 어장〉



자료 : 국립수산물과학원



남해안

대형선망어업

□ 대형선망어업(9.19.~9.25.) 어획량, 작년 대비 감소

- (동향) 대형선망어업의 주간 총 어획량은 105톤으로 작년(2,872톤) 대비 96.3% 감소했으며, 주로 고등어, 갈치, 줄삼치 등을 어획하였음
- (전망) 제주도 주변 해역을 중심으로 어장이 형성될 것으로 예상되며, 주로 고등어, 갈치 등이 어획될 것으로 전망됨

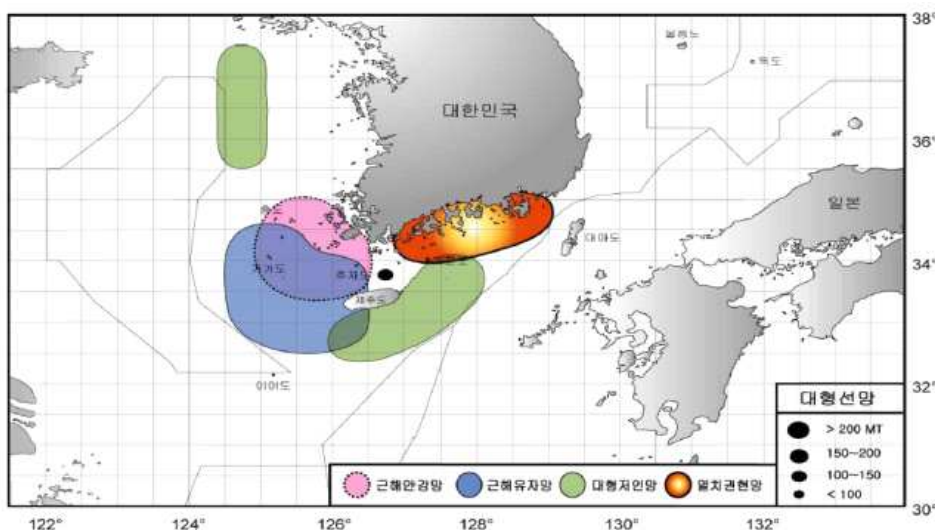
기선권현망어업(멸치)

□ 기선권현망어업(9.19.~9.25.) 멸치 어획량, 작년 대비 감소

- (동향) 기선권현망어업의 주간 총 어획량은 39톤으로 작년(419톤) 대비 90.7% 감소했음
- (전망) 남해 연안 해역에서 조업이 이루어질 것으로 예상됨

남해안 어장도

〈다음주(2021.10.3.~2021.10.9.) 예상 어장〉



자료 : 국립수산물과학원

4. 주간 가격통계

1. 주요 양식수산물

주간 산지가격

구분	2020년	2021년					등락률(%)	
	9월 (A)	9월						
		1주	2주	3주	4주(B)	5주(C)	작년 동기 (C)/(A)	전주 (C)/(B)
		(8.30~9.5)	(9.6~9.12)	(9.13~9.19)	(9.20~9.26)	(9.27~10.3)		
광 어	12,856	15,000	15,000	15,000	15,000	15,750	22.5	5.0
우 력	8,640	14,500	16,000	16,000	16,500	17,000	96.8	3.0
참 돔	9,000	12,000	11,500	12,000	11,500	11,500	27.8	0.0
전 복	33,667	32,500	41,500	41,500	40,500	40,500	20.3	0.0
굴	-	-	-	-	-	-	-	-

주 : 광어 1kg 크기, 우럭 500g 크기, 참돔 1kg 크기, 전복 1kg당 10마리 크기, 알굴 1kg 기준임
 자료 : 수산업관측센터

주간 도매가격

구분	2020년	2021년					등락률(%)	
	9월 (A)	9월						
		1주	2주	3주	4주(B)	5주(C)	작년 동기	전주
		(8.30~9.5)	(9.6~9.12)	(9.13~9.19)	(9.20~9.26)	(9.27~10.3)	(C)/(A)	(C)/(B)
광 어	14,500	17,000	17,000	17,000	17,000	17,500	20.7	2.9
우 력	10,800	16,000	18,000	18,000	18,000	19,000	75.9	5.6
참 돔	12,000	15,500	15,500	15,500	15,500	15,500	29.2	0.0
전 복	33,833	29,000	32,000	33,000	33,000	33,000	-2.5	0.0
굴	-	-	-	-	-	-	-	-
김	4,833	4,483	4,600	4,667	4,667	4,667	-3.4	0.0

주 : 광어 1kg 크기, 우럭 500g 크기, 참돔 1kg 크기, 전복 1kg당 10마리 크기, 알굴 1kg 기준임
 자료 : 수산업관측센터

2. 주요 대중성어종

주간 도매가격

(단위 : 원/kg)

구분			2020년	2021년					등락률(%)	
			9월 (A)	9월					작년 동기 (C)/(A)	전주 (C)/(B)
				1주 (8.30~9.5)	2주 (9.6~9.12)	3주 (9.13~9.19)	4주(B) (9.20~9.26)	5주(C) (9.27~10.3)		
고등어	냉장	도매	5,597	5,552	5,822	5,604	5,597	5,380	14.4	-3.9
	냉동	도매	4,440	4,492	4,439	4,426	4,426	4,426	9.9	0.0
갈 치	냉동	도매	14,791	14,680	14,792	14,820	14,820	14,820	7.4	0.0
오징어	냉장	도매	8,902	8,946	8,983	8,878	8,958	8,781	-22.0	-2.0
	냉동	도매	9,720	9,720	9,720	9,720	9,720	9,720	-13.7	0.0
명 태	냉동	도매	2,150	2,129	2,151	2,156	2,156	2,156	-18.5	0.0
멸 치	건조	도매	9,271	9,280	9,280	9,280	9,280	9,240	-33.6	-0.4

주 : 고등어(350g), 갈치(250g), 오징어(300g), 명태(670g), 조기(100g) 중품 및 마른멸치(100g) 중멸 크기를 기준으로 하여 kg당 가격으로 환산한 것임

자료 : 농산물유통정보(aT KAMIS), 조기는 KMI 수산업관측센터 조사 가격

주간 소비자가격

(단위 : 원/kg)

구분			2020년	2021년					등락률(%)	
			9월 (A)	9월					작년 동기 (C)/(A)	전주 (C)/(B)
				1주 (8.30~9.5)	2주 (9.6~9.12)	3주 (9.13~9.19)	4주(B) (9.20~9.26)	5주(C) (9.27~10.3)		
고등어	냉장	소매	10,054	10,405	10,122	10,075	9,719	9,843	10.9	1.3
	냉동	소매	8,049	7,751	-	-	8,346	-	-	-
갈 치	냉동	소매	23,584	24,629	24,036	24,053	22,432	22,480	-2.7	0.2
오징어	냉장	소매	13,653	13,603	13,729	13,644	13,550	13,674	-22.3	0.9
	냉동	소매	-	-	-	-	-	-	-	-
명 태	냉동	소매	3,776	3,948	3,956	3,946	3,345	3,495	-9.5	4.5
멸 치	건조	소매	28,730	28,349	28,834	28,767	28,767	28,808	3.3	0.1
참조기	냉동	소매	21,974	26,800	23,550	17,792	20,900	22,400	-15.8	7.2

주 : 고등어(350g), 갈치(250g), 오징어(300g), 명태(670g), 조기(100g) 중품 및 마른멸치(100g) 중멸 크기를 기준으로 하여 kg당 가격으로 환산한 것임

자료 : 농산물유통정보(aT KAMIS), 조기는 KMI 수산업관측센터 조사 가격

5. 도매시장 거래동향(노량진수산물시장)

(단위 : 톤, 백만 원, 원/kg, %)

구분		2020년		2021년				대비		
		9월 5주 (A)	누계 (E)	9월 3주	9월 4주 (B)	9월 5주 (C)	누계 (D)	전년 대비 (C)/(A)	전주 대비 (C)/(B)	전년 누계 대비 (D)/(E)
		(9.28~10.4)	(1.1~10.4)	(9.13~9.19)	(9.20~26)	(9.27~10.3)	(1.1~10.3)			
수산물	거래량	651.2	39,059.3	1,469.3	674.5	1,180.0	39,028.1	81.2	74.9	-0.1
	거래금액	5,224.5	229,572.8	8,851.9	5,344.2	6,441.7	233,795.1	23.3	20.5	1.8
고등어	거래량	75.3	3,848.6	206.6	66.9	210.7	3,936.8	179.8	214.9	2.3
	거래단가	2,728	2,634	2,082	2,424	1,904	2,513	-30.2	-21.5	-4.6
갈치	거래량	17.6	1,151.0	48.3	20.3	32.1	1,147.7	82.4	58.1	-0.3
	거래단가	13,791	11,229	10,296	9,415	10,804	10,588	-21.7	14.8	-5.7
오징어	거래량	54.8	3,033.9	186.6	75.4	114.5	2,979.6	108.9	51.9	-1.8
	거래단가	7,060	4,554	4,142	4,864	3,898	4,569	-44.8	-19.9	0.3
명태	거래량	38.8	2,060.6	121.4	2.8	37.6	2,484.3	-3.1	1242.9	20.6
	거래단가	2,009	2,352	1,271	2,651	2,169	1,834	8.0	-18.2	-22.0
마른멸치	거래량	-	113.6	0.3	0.1	0.4	137.4	-	300.0	21.0
	거래단가	-	1,597	7,476	793	563	1,537	-	-29.0	-3.8
참조기	거래량	19.4	745.6	115.2	11.5	18.2	953.1	-6.2	58.3	27.8
	거래단가	6,227	5,314	6,473	3,488	4,421	5,074	-29.0	26.7	-4.5
광어	거래량	14.3	1,015.4	12.6	15.1	16.6	833.7	16.1	9.9	-17.9
	거래단가	16,312	10,700	18,793	19,507	17,386	14,325	6.6	-10.9	33.9
우럭	거래량	5.5	297.4	4.7	2.0	3.6	183.5	-34.5	80.0	-38.3
	거래단가	8,929	6,449	11,471	15,002	13,713	8,436	53.6	-8.6	30.8
전복	거래량	11.5	764.4	24.4	18.1	18.0	804.9	56.5	-0.6	5.3
	거래단가	23,330	21,458	24,085	17,471	21,089	19,235	-9.6	20.7	-10.4
굴	거래량	3.3	519.7	2.4	2.1	4.1	490.7	24.2	95.2	-5.6
	거래단가	10,709	6,627	7,674	9,160	5,874	6,732	-45.1	-35.9	1.6
멍게	거래량	0.8	466.3	3.2	1.3	3.0	462.0	275.0	130.8	-0.9
	거래단가	4,016	2,726	3,893	4,347	4,709	3,377	17.3	8.3	23.9