



# KMI 주간 주요수산물 수급리포트

Vol. 60

발행일 2022. 11. 9.  
발행인 김 종 덕 원장  
자료문의 한국해양수산개발원 수산업관측센터  
주소 49111 부산광역시 영도구 해양로 301번길 26



## 1. 주요 양식수산물 가격동향

01

광어      우럭      참돔  
마른김      전복

## 2. 주요 대중성어종 가격동향

06

고등어      갈치      오징어  
명태      마른멸치      참조기

## 3. 주간 어황정보

12

## 4. 주간 가격통계

15

## 5. 주간 도매시장 거래동향

17

# 1. 주요 양식수산물 가격동향

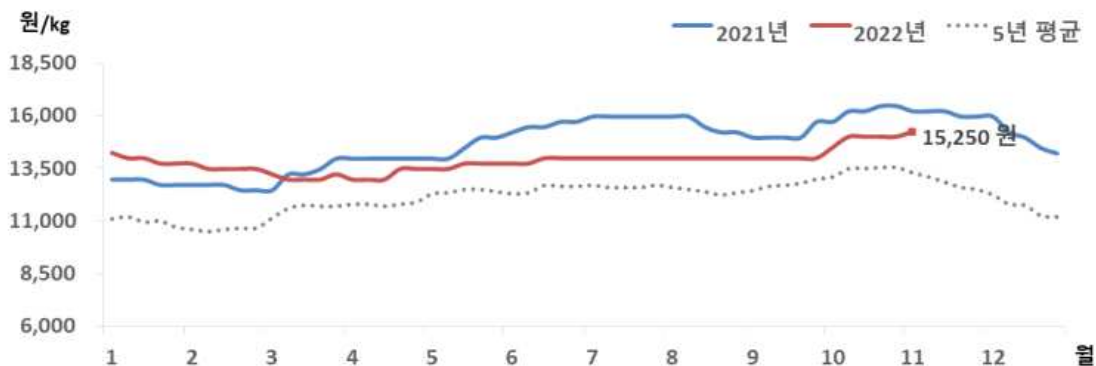
## 1) 광 어

### 금주 광어 수급동향

#### □ 광어 산지가격은 전주보다 상승했으나 도매가격 동일

- 11월 1주 광어 산지가격은 전주 대비 1.7% 상승한 kg당 15,250원이었음
- 도매가격은 전주와 같은 kg당 16,700원이었
- ※ 광어 도매가격은 인천활어도매시장의 마리당 900g~1.0kg 크기 기준으로 kg당 가격임

### 광어 산지가격 추이



주 : 제주어류양식수협(제주)의 마리당 1.0kg 크기 기준으로 kg당 가격임  
 자료 : KMI 수산업관측센터

### 광어 주별 산지가격



구분	산지가격	전주 대비	
	(원)	(원)	(%)
10월 2주	15,000	▲ 500	3.4
10월 3주	15,000	-	-
10월 4주	15,000	-	-
11월 1주	15,250	▲ 250	1.7

주 : 제주어류양식수협(제주)의 마리당 1.0kg 크기 기준으로 kg당 가격임  
 자료 : KMI 수산업관측센터

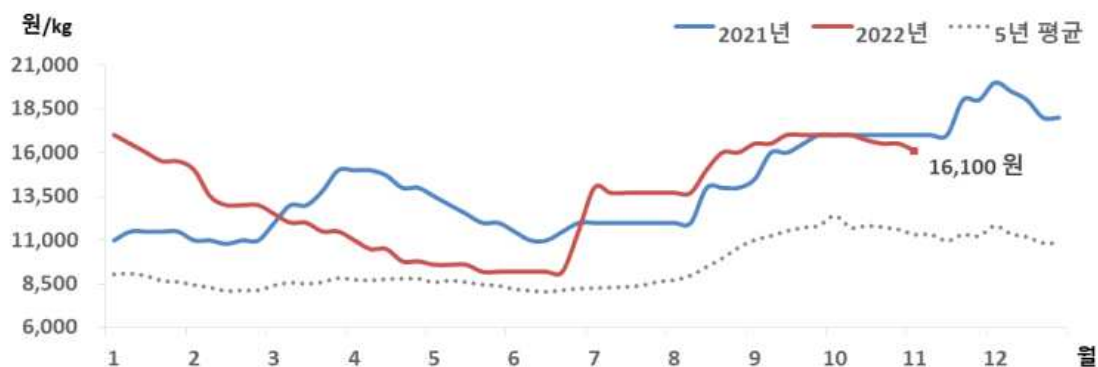
## 2) 우 력

### 금주 우력 수급동향

#### □ 우력 산지 및 도매가격 전주 대비 하락

- 11월 1주 우력 산지가격은 지난주보다 2.4% 하락한 kg당 16,100원이었음
- 도매가격도 지난주 대비 2.6% 하락한 kg당 18,500원이었음
- ※ 우력 도매가격은 인천활어도매시장의 마리당 500g~600g 크기 기준으로 kg당 가격임

### 우력 산지가격 추이



주 : 서남해수어류양식수협(통영)의 마리당 500g 크기 기준으로 kg당 가격임  
 자료 : KMI 수산업관측센터

### 우력 주별 산지가격



구분	산지가격	전주 대비	
	(원)	(원)	(%)
10월 2주	17,000	-	-
10월 3주	16,700	▼ 300	-1.8
10월 4주	16,500	▼ 200	-1.2
11월 1주	16,100	▼ 400	-2.4

주 : 서남해수어류양식수협(통영)의 마리당 500g 크기 기준으로 kg당 가격임  
 자료 : 수산업관측센터

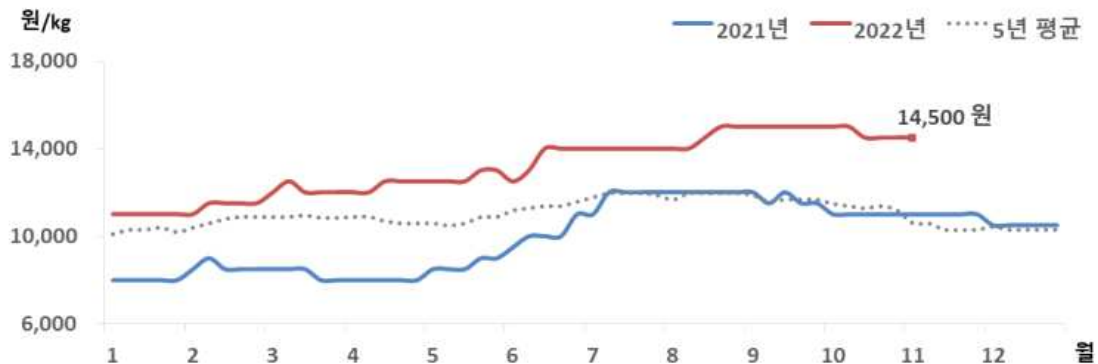
### 3) 참 돔

#### 금주 참돔 수급동향

#### □ 참돔 산지 및 도매가격은 전주와 동일

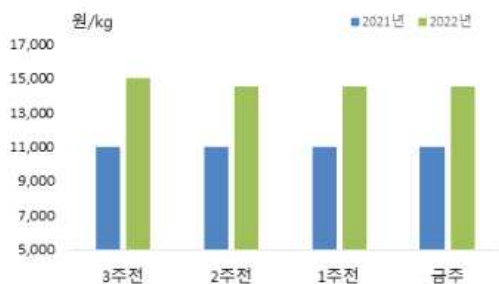
- 11월 1주 참돔 산지가격은 지난주와 같은 kg당 14,500원이었음
- 도매가격도 전주와 동일한 kg당 18,500원이었음
- ※ 참돔 도매가격은 인천활어도매시장의 1kg 크기 기준으로 kg당 가격임

#### 참돔 산지가격 추이



주 : 서남해수어류양식수협(통영)의 마리당 500g 크기 기준으로 kg당 가격임  
 자료 : KMI 수산업관측센터

#### 참돔 주변 산지가격



구분	산지가격	전주 대비	
	(원)	(원)	(%)
10월 2주	15,000	-	-
10월 3주	14,500	▼ 500	-3.3
10월 4주	14,500	-	-
11월 1주	14,500	-	-

주 : 서남해수어류양식수협(통영)의 마리당 500g 크기 기준으로 kg당 가격임  
 자료 : KMI 수산업관측센터

## 4) 마른김

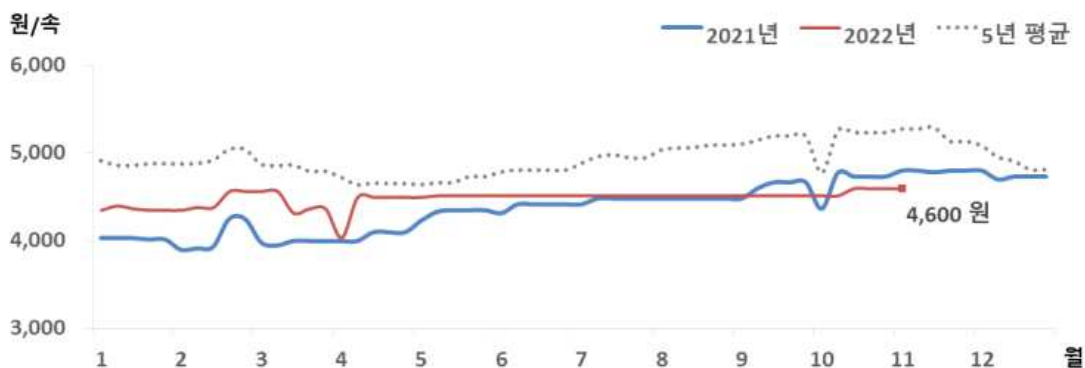
### 금주 마른김 수급동향

#### □ 김밥용김 도매가격, 전주 대비 동일

- 11월 1주 김밥용김 도매가격은 속당 4,600원으로 전주와 같았음

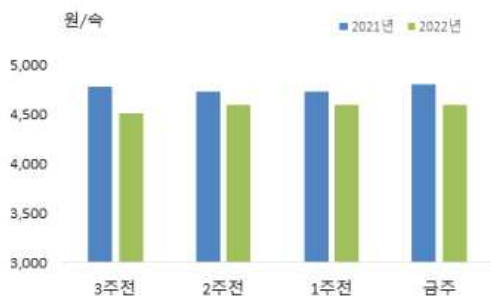
※ 김밥용김 도매가격은 가락시장의 도매가격임

### 마른김 도매가격 추이



주 : 가락시장의 마른김(중품) 속당 가격임  
자료 : KMI 수산업관측센터

### 마른김 주별 도매가격



주 : 가락시장의 마른김(중품) 속당 가격임  
자료 : KMI 수산업관측센터

구분	도매가격	전주 대비	
	(원)	(원)	(%)
10월 2주	4,517	-	-
10월 3주	4,600	▲ 83	1.8
10월 4주	4,600	-	-
11월 1주	4,600	-	-

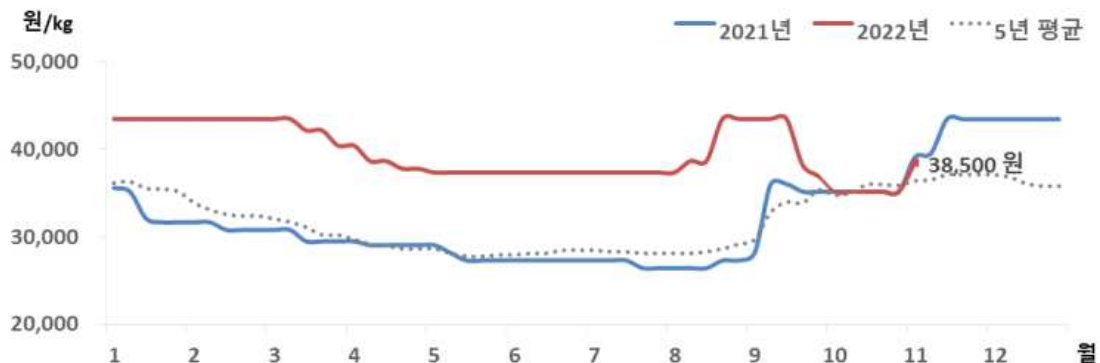
## 5) 전 복

### 금주 전복 수급동향

#### □ 전복 산지가격은 전주보다 상승했으나 도매가격은 하락

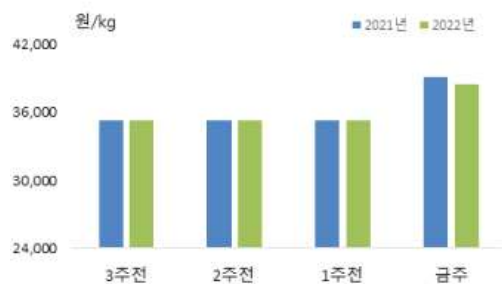
- 11월 1주 전복 산지가격은 전주에 비해 9.3% 상승한 kg당 38,500원이었음
- 도매가격은 지난주 대비 2.4% 하락한 kg당 40,000원이었음
- ※ 전복 도매가격은 하남활어도매시장의 kg당 10마리 기준 가격임

### 전복 산지가격 추이



주 : 한국전복유통협회의 kg당 10마리 가격임  
자료 : KMI 수산업관측센터

### 전복 주별 산지가격



주 : 한국전복유통협회의 kg당 10마리 가격임  
자료 : KMI 수산업관측센터

구분	산지가격	전주 대비	
	(원)	(원)	(%)
10월 2주	35,217	-	-
10월 3주	35,217	-	-
10월 4주	35,217	-	-
11월 1주	38,500	▲ 3,283	9.3

## 2. 주요 대중성어종 가격동향

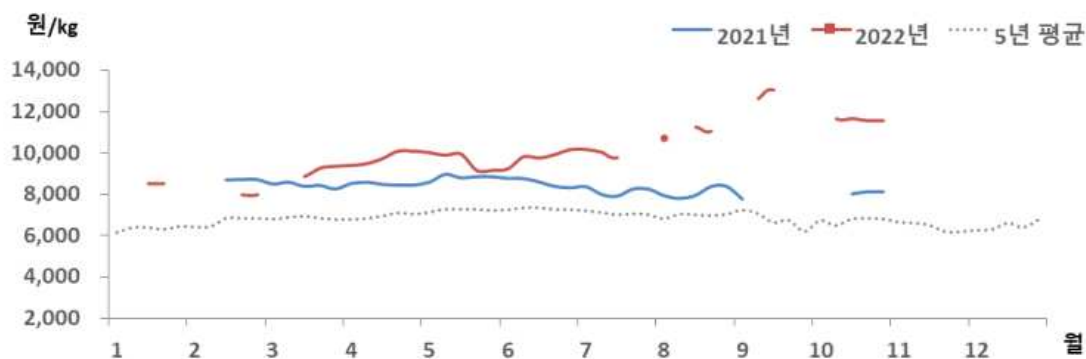
### 01. 고등어

#### 금주 고등어 수급동향

#### □ 냉동고등어 소비자가격 미형성

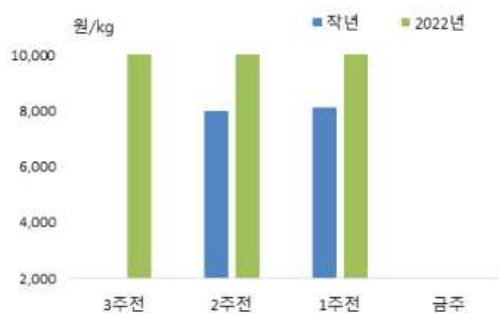
- 11월 1주 냉동고등어 소비자가격은 형성되지 않았음

#### 고등어 소매가격 추이



주 : 마리당 350g 중품을 기준으로 하여 kg당 가격으로 환산한 값임  
자료 : aT KAMIS

#### 고등어 주별 소매가격



구분	소매가격	전주 대비 차이	
	(원)	(원)	(%)
10월 2주	11,639	-	-
10월 3주	11,656	▲ 17	0.1
10월 4주	11,553	▼ 103	-0.9
11월 1주	-	-	-

주 : 마리당 350g 중품을 기준으로 하여 kg당 가격으로 환산한 값임  
자료 : aT KAMIS

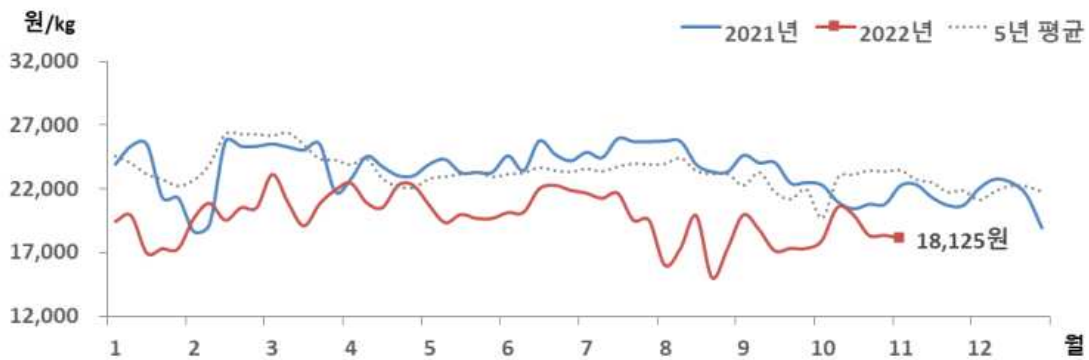
## 02. 갈 치

### 금주 갈치 가격동향

#### □ 냉동갈치 소비자가격, 전주 대비 하락

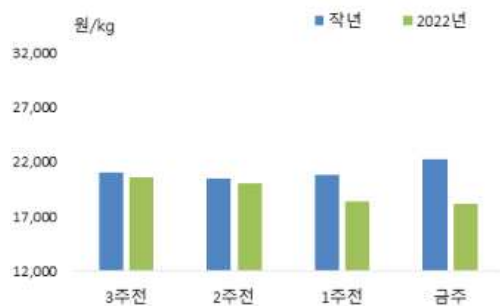
- 11월 1주 냉동갈치 소비자가격은 kg당 18,125원으로 전주 대비 1.4% 하락했음
- 전월 및 작년 동월에 비해 각각 5.6%, 16.3% 낮았음

### 갈치 소매가격 추이



주 : 마리당 250g 중품을 기준으로 하여 kg당 가격으로 환산한 값임  
자료 : aT KAMIS

### 갈치 주별 소매가격



구분	소매가격	전주 대비 차이	
	(원)	(원)	(%)
10월 2주	20,589	▲ 2,626	14.6
10월 3주	20,008	▼ 581	-2.8
10월 4주	18,384	▼ 1,624	-8.1
11월 1주	18,125	▼ 259	-1.4

주 : 마리당 250g 중품을 기준으로 하여 kg당 가격으로 환산한 값임  
자료 : aT KAMIS



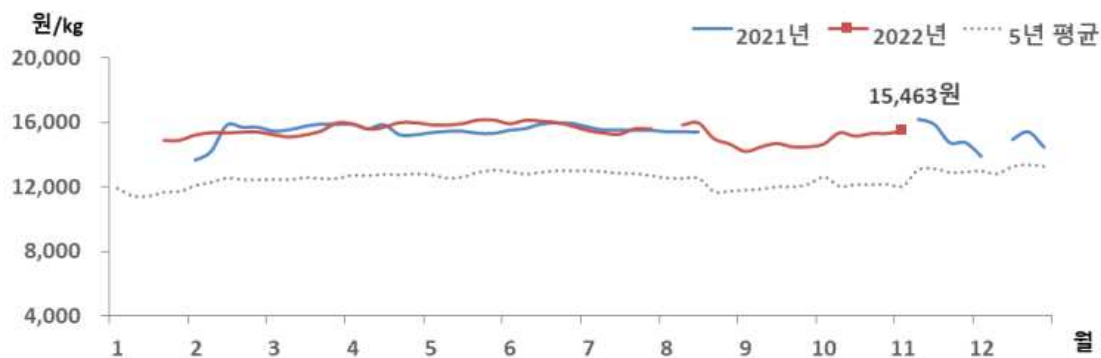
## 03. 오징어

### 금주 오징어 가격동향

#### □ 냉동오징어 소비자가격, 전주 대비 소폭 상승

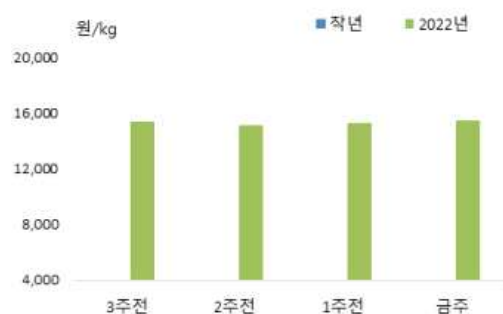
- 11월 1주 냉동오징어 소비자가격은 kg당 15,463원으로 전주 대비 1.1% 상승했음
- 전월 및 작년 동월에 비해 각각 2.2%, 1.1% 높았음

### 오징어 소매가격 추이



주 : 마리당 300g 중품을 기준으로 하여 kg당 가격으로 환산한 값임  
자료 : aT KAMIS

### 오징어 주별 소매가격



구분	소매가격	전주 대비 차이	
	(원)	(원)	(%)
10월 2주	15,349	▲ 693	4.7
10월 3주	15,139	▼ 210	-1.4
10월 4주	15,301	▲ 162	1.1
11월 1주	15,463	▲ 162	1.1

주 : 마리당 300g 중품을 기준으로 하여 kg당 가격으로 환산한 값임  
자료 : aT KAMIS

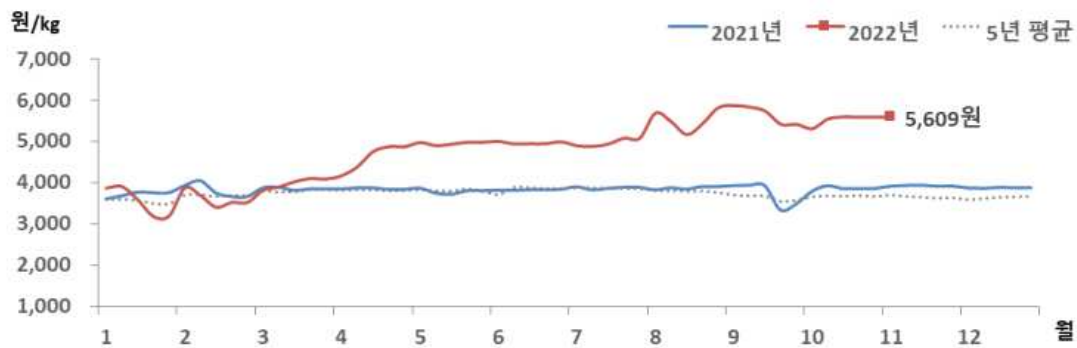
## 04. 명 태

### 금주 명태 가격동향

#### □ 냉동명태 소비자가격, 전주 대비 보험세

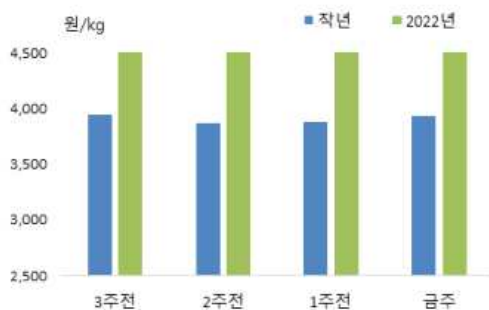
- 11월 1주 냉동명태 소비자가격은 kg당 5,609원으로 전주 대비 보험세였음
- 전월 및 작년작년 동월에 비해 각각 1.4%, 42.4% 높았음

### 명태 소매가격 추이



주 : 마리당 670g 중품을 기준으로 하여 kg당 가격으로 환산한 값임  
자료 : aT KAMIS

### 명태 주별 소매가격



구분	소매가격	전주 대비 차이	
	(원)	(원)	(%)
10월 2주	5,553	▲ 234	4.4
10월 3주	5,603	▲ 50	0.9
10월 4주	5,594	▼ 9	-0.2
11월 1주	5,609	▲ 15	0.3

주 : 마리당 670g 중품을 기준으로 하여 kg당 가격으로 환산한 값임  
자료 : aT KAMIS

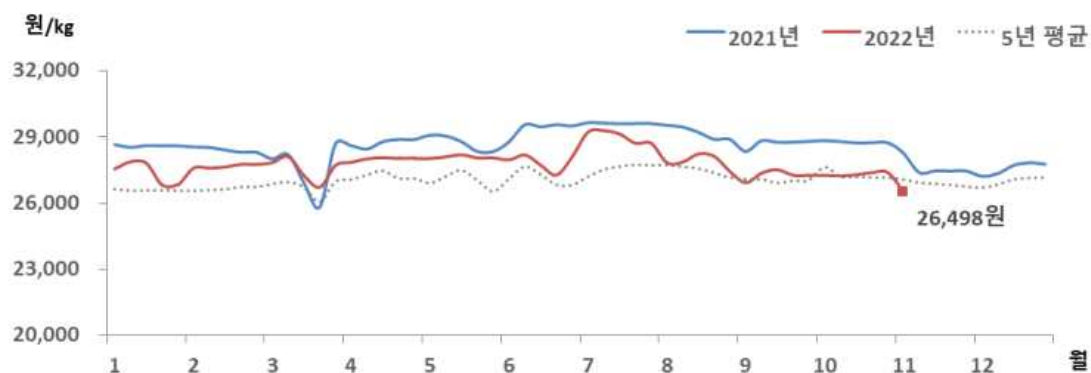
## 05. 마른멸치

### 금주 마른멸치 가격동향

#### □ 마른멸치 소비자가격, 전주 대비 하락

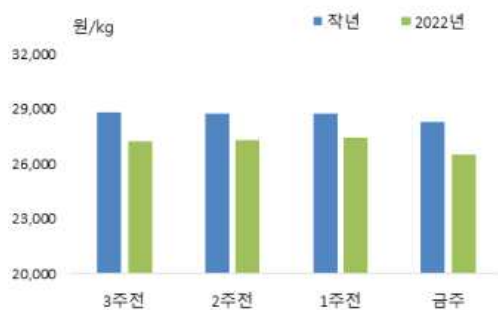
- 11월 1주 마른멸치 소비자가격은 kg당 26,498원으로 전주 대비 3.3% 하락했음
- 전월 및 작년 동월에 비해 각각 2.9%, 4.0% 낮았음

### 마른멸치 소매가격 추이



주 : 중멸 크기 기준 kg당 가격임  
자료 : aT KAMIS

### 마른멸치 주별 소매가격



주 : 중멸 크기 기준 kg당 가격임  
자료 : aT KAMIS

구분	소매가격	전주 대비 차이	
	(원)	(원)	(%)
10월 2주	27,251	▼ 25	-0.1
10월 3주	27,296	▲ 45	0.2
10월 4주	27,401	▲ 105	0.4
11월 1주	26,498	▼ 903	-3.3

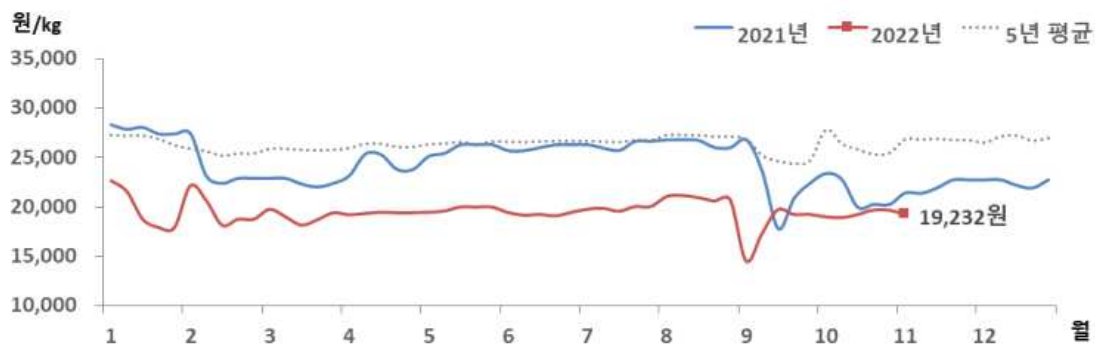
## 06. 참조기

### 금주 참조기 가격동향

#### □ 참조기 소비자가격, 전주 대비 하락

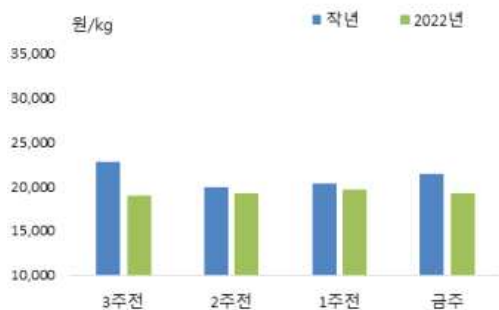
- 11월 1주 참조기 소비자가격은 kg당 19,232원으로 전주 대비 2.2% 하락했음
- 전월과 비슷했으나, 작년 동월에 비해 12.4% 낮았음

### 참조기 소매가격 추이



주 : 마리당 100g 중품을 기준으로 하여 kg당 가격으로 환산한 값임  
 자료 : KMI 수산업관측센터

### 참조기 주별 소매가격



구분	소매가격	전주 대비 차이	
	(원)	(원)	(%)
10월 2주	18,905	▼ 90	-0.5
10월 3주	19,214	▲ 309	1.6
10월 4주	19,672	▲ 458	2.4
11월 1주	19,232	▼ 440	-2.2

주 : 마리당 100g 중품을 기준으로 하여 kg당 가격으로 환산한 값임  
 자료 : KMI 수산업관측센터

### 3. 주간 어황정보



#### 동해안

##### 살오징어 채낚기어업

#### □ 오징어채낚기어업(10.23.~10.29.) 어획량, 작년 대비 감소

- (동향) 오징어채낚기어업의 주간 총 어획량은 170톤으로 작년(308톤) 대비 44.8% 감소했음
- (전망) 살오징어 어군이 남하 회유하여 동해 중부 연근해에서 어장이 형성되고, 점차 어장이 폭 넓게 형성될 것으로 전망됨

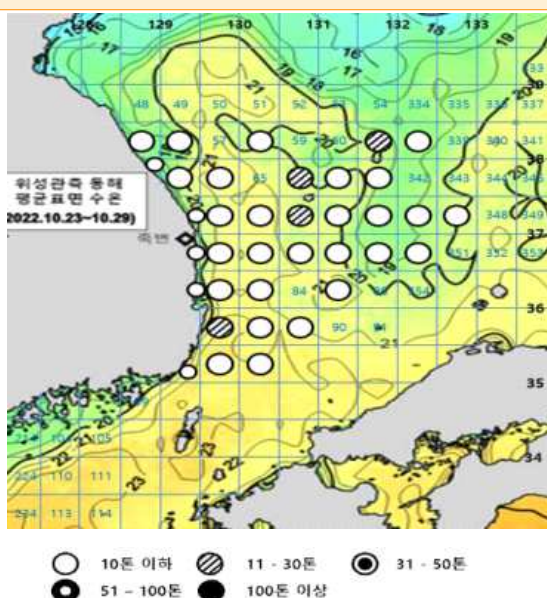
##### 동해구외끌이중형저인망어업

#### □ 동해구외끌이중형저인망어업(10.23.~10.29.) 어획량, 작년 대비 감소

- (동향) 동해구외끌이중형저인망어업의 주간 총 어획량은 148톤으로 작년(527톤) 대비 71.9% 감소했으며, 주로 기름가자미, 새우류, 청어 등이 어획되었음
- (전망) 강원도 해역에서는 기름가자미와 도루묵, 경북 해역에서는 기름가자미, 청어, 도루묵 등이 주로 어획될 것으로 전망됨

#### 동해안 어장도

〈지난주(2022.10.23.~2022.10.29.) 오징어 어장〉



〈다음주(2022.11.6.~2022.11.12.) 예상 어장〉



자료 : 국립수산물과학원



## 서해안

### 근해안강망어업

#### □ 근해안강망어업(10.23.~10.29.) 어획량, 작년 대비 감소

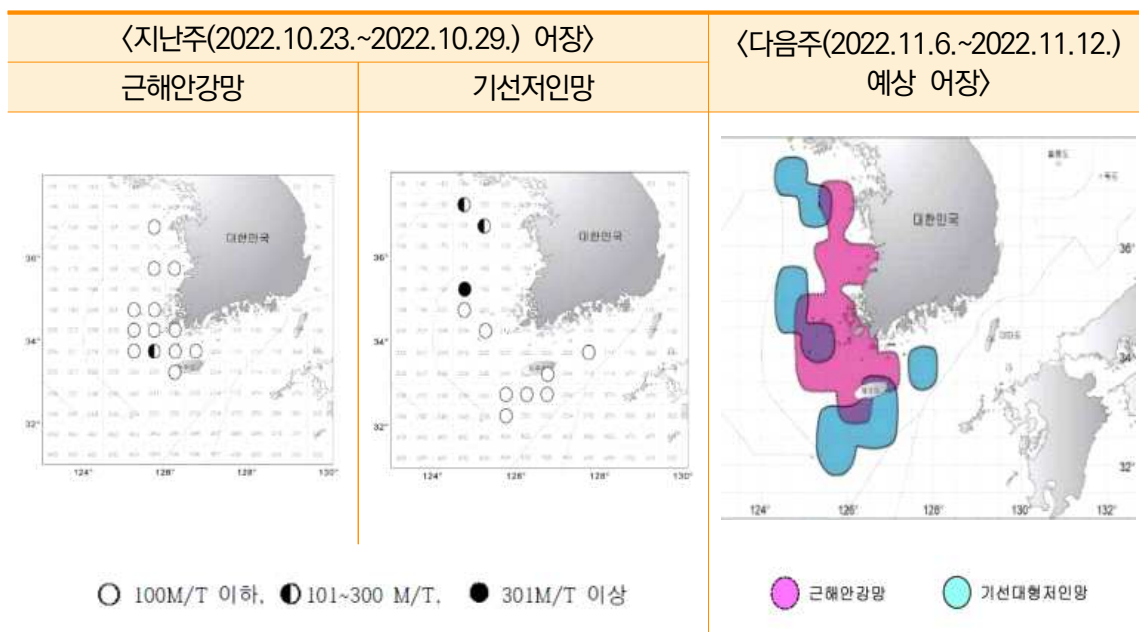
- (동향) 근해안강망어업의 주간 총 어획량은 421톤으로 작년(1,187톤) 대비 64.5% 감소했으며, 주로 참조기, 갈치, 병어 등이 어획되었음
- (전망) 주요 어장은 서해 연안 및 남해 중서부해역을 중심으로 형성되겠으며, 주로 참조기, 갈치 등이 어획될 것으로 예상됨. 어황은 평년에 비해 다소 감소할 것으로 전망됨

### 기선저인망어업

#### □ 기선저인망어업(10.23.~10.29.) 어획량, 작년 대비 감소

- (동향) 서해안(인천) 기선저인망어업 주간 총 어획량은 3톤으로 작년(39톤) 대비 92.3% 감소했으며, 주로 가자미류, 홍어, 아귀 등이 어획되었음
- (전망) 제주도 ~ 거문도 간 해역 및 서해 중부 근해해역을 중심으로 어장이 형성될 것으로 보이며, 주로 삼치, 살오징어 등이 어획될 것으로 전망됨

### 서해안 어장도



자료 : 국립수산물과학원



## 남해안

### 대형선망어업

#### □ 대형선망어업(10.23.~10.29.) 어획량, 작년 대비 감소

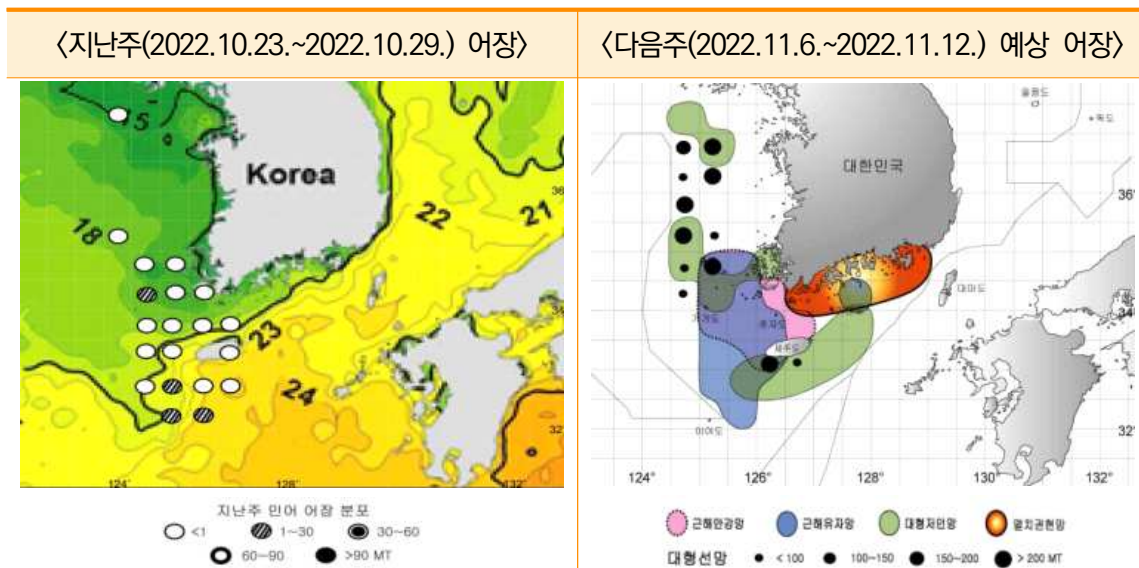
- (동향) 대형선망어업의 주간 총 어획량은 3,116톤으로 작년(6,003톤) 대비 48.1% 감소했으며, 주 어획대상은 망치고등어, 전갱이, 고등어 등이었음
- (동향) 서해 중부 근해 해역 및 제주도 주변 해역을 중심으로 어장이 형성되겠으며, 주로 고등어, 망치고등어, 줄삼치 등이 어획될 것으로 전망됨

### 멸치어업

#### □ 멸치권현망어업(10.23.~10.29.) 어획량, 작년 대비 증가

- (동향) 멸치권현망어업의 주간 총 어획량은 291톤으로 작년(174톤) 대비 67.2% 증가했음
- (전망) 남해 연안 해역에서 조업이 이루어질 것으로 예상됨

### 남해안 어장도



자료 : 국립수산물과학원

## 4. 주간 가격통계

### 1. 주요 양식수산물

#### 주간 산지가격

구분	2021년	2022년					등락률(%)	
	11월 (A)	10월				11월		
		1주	2주	3주	4주(B)	1주(C)	작년 동기	전주
		(10.3~10.9)	(10.10~10.16)	(10.17~10.23)	(10.24~10.30)	(10.31~11.6)	(C)/(A)	(C)/(B)
광 어	16,342	14,500	15,000	15,000	15,000	15,250	-6.7	1.7
우 력	19,200	17,000	17,000	16,700	16,500	16,100	-16.1	-2.4
참 돔	10,000	15,000	15,000	14,500	14,500	14,500	45.0	0.0
전 복	46,367	35,217	35,217	35,217	35,217	38,500	-17.0	9.3

주 : 광어 1kg 크기, 우력 500g 크기, 참돔 1kg 크기, 전복 1kg당 10마리 크기, 알굴 1kg 기준임  
자료 : 수산업관측센터

#### 주간 도매가격

구분	2021년	2022년					등락률(%)	
	11월 (A)	10월				11월		
		1주	2주	3주	4주(B)	1주(C)	작년 동기	전주
		(10.3~10.9)	(10.10~10.16)	(10.17~10.23)	(10.24~10.30)	(10.31~11.6)	(C)/(A)	(C)/(B)
광 어	18,188	16,700	16,700	16,700	16,700	16,700	-8.2	0.0
우 력	21,188	19,000	19,000	19,000	19,000	18,500	-12.7	-2.6
참 돔	14,500	18,000	18,000	18,500	18,500	18,500	27.6	0.0
전 복	44,500	46,000	45,000	43,000	41,000	40,000	-10.1	-2.4
김	4,700	4,517	4,517	4,600	4,600	4,600	-2.1	0.0

주 : 광어 1kg 크기, 우력 500g 크기, 참돔 1kg 크기, 전복 1kg당 10마리 크기, 알굴 1kg 기준임  
자료 : 수산업관측센터





## 2. 주요 대중성어종

### 주간 도매가격

(단위 : 원/kg)

구분			2021년	2022년					등락률(%)	
			11월 (A)	10월				11월		
				1주	2주	3주	4주(B)	1주(C)	작년 동기	전주
				(10.3~10.9)	(10.10~10.16)	(10.17~10.23)	(10.24~10.30)	(10.31~11.6)	(C)/(A)	(C)/(B)
고등어	냉장	도매	-	5,098	5,098	5,725	6,438	6,467	24.6	0.5
	냉동	도매	-	5,359	5,310	5,330	5,396	5,403	21.5	0.1
갈 치	냉동	도매	14,439	14,360	14,310	14,520	14,520	14,460	-1.8	-0.4
오징어	냉장	도매	10,585	9,735	10,300	10,452	11,392	11,760	18.3	3.2
	냉동	도매	9,187	9,140	9,162	9,090	9,262	9,561	-0.6	3.2
명 태	냉동	도매	2,471	2,494	2,461	2,461	2,473	2,466	14.4	-0.3
멸 치	건조	도매	13,483	13,367	13,400	13,437	13,597	14,013	49.5	3.1

주 : 고등어(350g), 갈치(250g), 오징어(300g), 명태(670g), 조기(100g) 중품 및 마른멸치(100g) 중멸 크기를 기준으로 하여 kg당 가격으로 환산한 것임

자료 : 농산물유통정보(aT KAMIS), 조기는 KMI 수산업관측센터 조사 가격

### 주간 소비자가격

(단위 : 원/kg)

구분			2021년	2022년					등락률(%)	
			11월 (A)	10월				11월		
				1주	2주	3주	4주(B)	1주(C)	작년 동기	전주
				(10.3~10.9)	(10.10~10.16)	(10.17~10.23)	(10.24~10.30)	(10.31~11.6)	(C)/(A)	(C)/(B)
고등어	냉장	소매	-	11,441	12,181	12,283	12,127	13,083	31.5	7.9
	냉동	소매	-	-	11,639	11,656	11,553	-	-	-
갈 치	냉동	소매	19,196	17,963	20,589	20,008	18,384	18,125	-16.3	-1.4
오징어	냉장	소매	18,420	17,189	18,024	18,665	19,132	20,512	30.3	7.2
	냉동	소매	15,137	14,656	15,349	15,139	15,301	15,463	1.1	1.1
명 태	냉동	소매	5,530	5,319	5,553	5,603	5,594	5,609	42.4	0.3
멸 치	건조	소매	27,289	27,276	27,251	27,296	27,401	26,498	-4.0	-3.3
참조기	냉동	소매	19,230	18,995	18,905	19,214	19,672	19,232	-12.4	-2.2

주 : 고등어(350g), 갈치(250g), 오징어(300g), 명태(670g), 조기(100g) 중품 및 마른멸치(100g) 중멸 크기를 기준으로 하여 kg당 가격으로 환산한 것임

자료 : 농산물유통정보(aT KAMIS), 조기는 KMI 수산업관측센터 조사 가격

## 5. 도매시장 거래동향(노량진수산물시장)

(단위 : 톤, 백만 원, 원/kg, %)

구분		2021년		2022년				대비		
		11월 1주	누계	10월 3주	10월 4주	11월 1주	누계	전년 대비	전주 대비	전년 누계
		(A)	(E)		(B)	(C)	(D)	(C)/(A)	(C)/(B)	대비
		(11.1~11.7)	(1.1~11.7)	(10.17~10.23)	(10.24~10.30)	(10.31~11.6)	(1.1~11.6)			(D)/(E)
수산물	거래량	1,351.5	45,042.7	926.8	1,091.2	1,115.6	43,192.1	-17.5	2.2	-4.1
	거래금액	7,420.5	267,433.7	6,806.2	7,474.4	7,074.4	281,209.3	-4.7	-5.4	5.2
고등어	거래량	202.3	4,737.1	56.7	119.2	111.5	4,356.4	-44.9	-6.5	-8.0
	거래단가	2,229	2,463	3,502	3,461	3,348	2,745	50.2	-3.3	11.4
갈치	거래량	49.5	1,373.2	30.2	35.9	32.1	1,226.4	-35.2	-10.6	-10.7
	거래단가	8,266	10,258	11,047	8,367	10,620	10,892	28.5	26.9	6.2
오징어	거래량	52.2	3,421.2	35.4	47.9	42.5	2,984.5	-18.6	-11.3	-12.8
	거래단가	4,931	4,549	6,833	6,356	6,781	4,403	37.5	6.7	-3.2
명태	거래량	67.6	2,737.7	34.3	59.6	55.7	2,632.6	-17.6	-6.5	-3.8
	거래단가	2,035	1,852	3,369	2,602	2,534	2,214	24.5	-2.6	19.5
마른멸치	거래량	0.0	137.6	0.0	0.0	0.0	79.1	-	-	-42.5
	거래단가	-	1,536	-	-	-	1,436	-	-	-6.5
참조기	거래량	30.6	1,105.0	18.6	29.4	17.0	897.5	-44.4	-42.2	-18.8
	거래단가	4,419	4,987	4,897	3,648	4,543	4,986	2.8	24.5	0.0
광어	거래량	18.3	911.0	19.7	24.7	19.9	883.5	8.7	-19.4	-3.0
	거래단가	16,917	14,668	18,033	16,164	17,795	15,736	5.2	10.1	7.3
우럭	거래량	4.8	199.4	2.3	4.1	1.9	140.6	-60.4	-53.7	-29.5
	거래단가	10,450	8,670	13,814	13,344	11,868	9,870	13.6	-11.1	13.8
전복	거래량	12.2	878.9	13.7	13.4	14.3	779.5	17.2	6.7	-11.3
	거래단가	24,263	19,389	24,348	25,061	24,161	21,687	-0.4	-3.6	11.9
굴	거래량	49.7	596.9	19.0	32.3	50.6	646.7	1.8	56.7	8.3
	거래단가	10,786	7,405	8,150	7,573	8,848	6,996	-18.0	16.8	-5.5
멍게	거래량	2.0	475.2	4.3	4.3	3.0	463.5	50.0	-30.2	-2.5
	거래단가	5,667	3,419	5,673	6,080	6,360	4,532	12.2	4.6	32.6