



KMI 주간 주요수산물 수급리포트

Vol. 61

발행일 | 2022. 11. 16.
발행인 | 김 종 덕 원장
자료문의 | 한국해양수산개발원 수산업관측센터
주소 | 49111 부산광역시 영도구 해양로 301번길 26



1. 주요 양식수산물 가격동향

01

광어 우럭 참돔
마른김 전복

2. 주요 대중성어종 가격동향

06

고등어 갈치 오징어
명태 마른멸치 참조기

3. 주간 어황정보

12

4. 주간 가격통계

15

5. 주간 도매시장 거래동향

17

1. 주요 양식수산물 가격동향

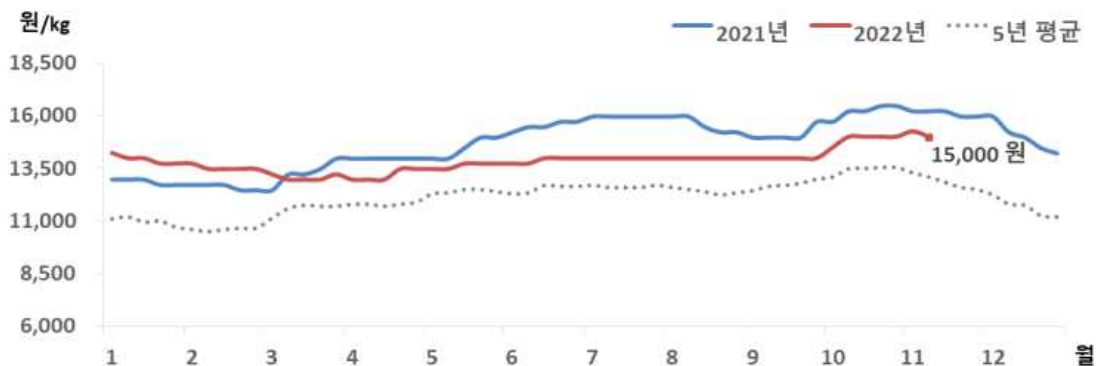
1) 광 어

금주 광어 수급동향

□ 광어 산지가격은 전주보다 하락했으나 도매가격은 동일

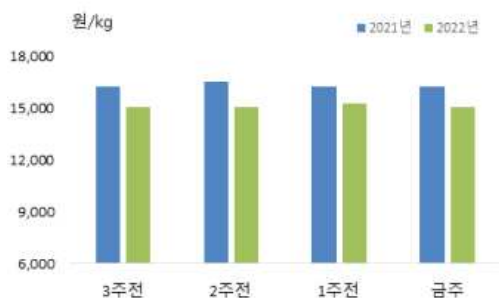
- 11월 2주 광어 산지가격은 전주 대비 1.6% 하락한 kg당 15,000원이었음
- 도매가격은 전주와 같은 kg당 16,700원이었
- ※ 광어 도매가격은 인천활어도매시장의 마리당 900g~1.0kg 크기 기준으로 kg당 가격임

광어 산지가격 추이



주 : 제주어류양식수협(제주)의 마리당 1.0kg 크기 기준으로 kg당 가격임
 자료 : KMI 수산업관측센터

광어 주별 산지가격



구분	산지가격	전주 대비	
	(원)	(원)	(%)
10월 3주	15,000	-	-
10월 4주	15,000	-	-
11월 1주	15,250	▲ 250	1.7
11월 2주	15,000	▼ 250	-1.6

주 : 제주어류양식수협(제주)의 마리당 1.0kg 크기 기준으로 kg당 가격임
 자료 : KMI 수산업관측센터

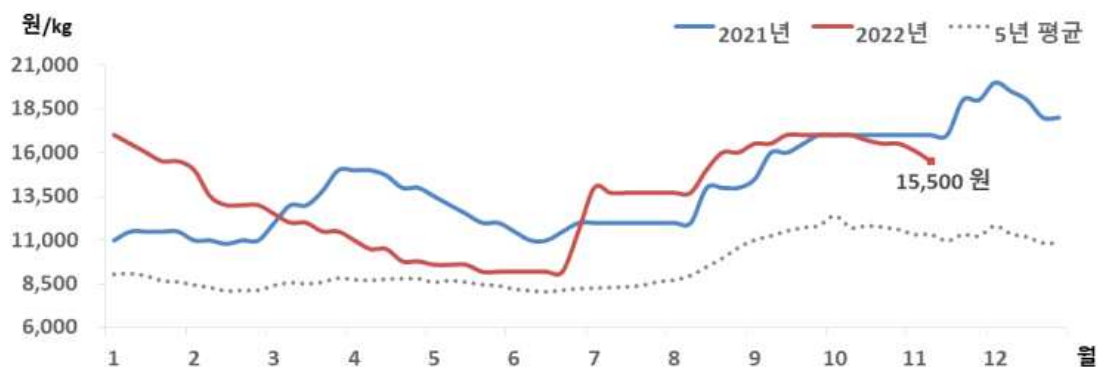
2) 우 렵

금주 우련 수급동향

□ 우련 산지가격은 지난주보다 하락했으나 도매가격은 동일

- 11월 2주 우련 산지가격은 지난주보다 3.7% 하락한 kg당 15,500원이었음
- 도매가격은 지난주와 같은 kg당 18,500원이었음
- ※ 우련 도매가격은 인천활어도매시장의 마리당 500g~600g 크기 기준으로 kg당 가격임

우련 산지가격 추이



주 : 서남해수어류양식수협(통영)의 마리당 500g 크기 기준으로 kg당 가격임
 자료 : KMI 수산업관측센터

우련 주별 산지가격



구분	산지가격	전주 대비	
	(원)	(원)	(%)
10월 3주	16,700	▼ 300	-1.8
10월 4주	16,500	▼ 200	-1.2
11월 1주	16,100	▼ 400	-2.4
11월 2주	15,500	▼ 600	-3.7

주 : 서남해수어류양식수협(통영)의 마리당 500g 크기 기준으로 kg당 가격임
 자료 : 수산업관측센터

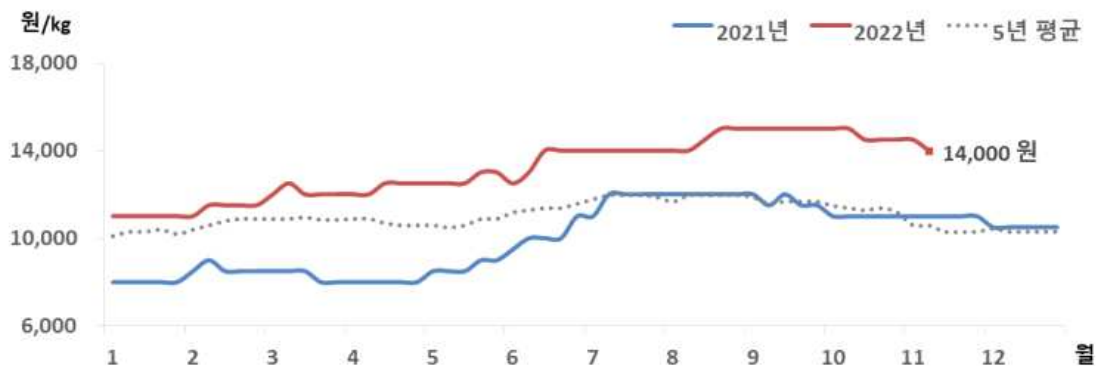
3) 참 돔

금주 참돔 수급동향

□ 참돔 산지 및 도매가격은 전주 대비 하락

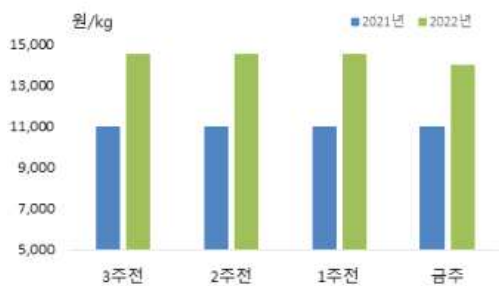
- 11월 2주 참돔 산지가격은 지난주 대비 3.4% 하락한 kg당 14,000원이었음
- 도매가격도 전주보다 2.7% 하락한 kg당 18,000원이었음
- ※ 참돔 도매가격은 인천활어도매시장의 1kg 크기 기준으로 kg당 가격임

참돔 산지가격 추이



주 : 서남해수어류양식수협(통영)의 마리당 500g 크기 기준으로 kg당 가격임
 자료 : KMI 수산업관측센터

참돔 주별 산지가격



구분	산지가격	전주 대비	
	(원)	(원)	(%)
10월 3주	14,500	▼ 500	-3.3
10월 4주	14,500	-	-
11월 1주	14,500	-	-
11월 2주	14,000	▼ 500	-3.4

주 : 서남해수어류양식수협(통영)의 마리당 500g 크기 기준으로 kg당 가격임
 자료 : KMI 수산업관측센터

4) 마른김

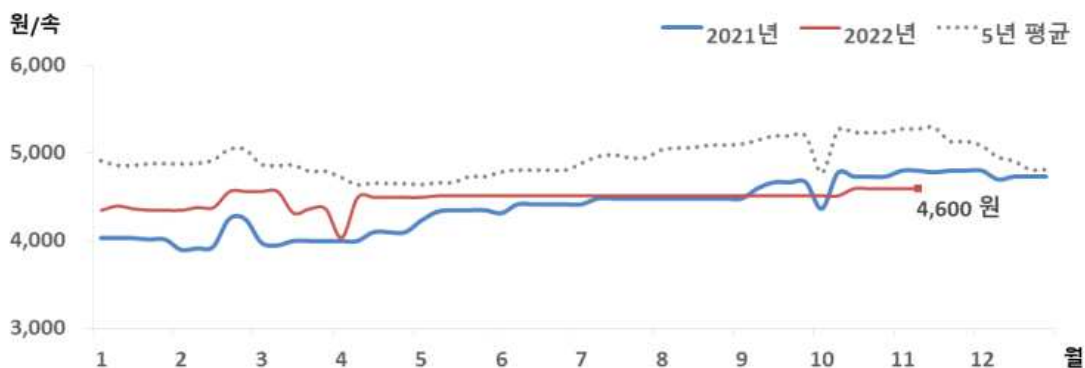
금주 마른김 수급동향

□ 김밥용김 도매가격, 전주 대비 동일

- 11월 2주 김밥용김 도매가격은 속당 4,600원으로 전주와 같았음

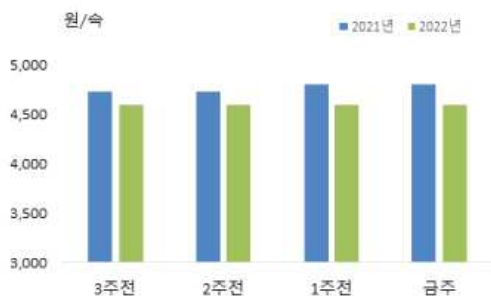
※ 김밥용김 도매가격은 가락시장의 도매가격임

마른김 도매가격 추이



주 : 가락시장의 마른김(중품) 속당 가격임
자료 : KMI 수산업관측센터

마른김 주별 도매가격



주 : 가락시장의 마른김(중품) 속당 가격임
자료 : KMI 수산업관측센터

구분	도매가격	전주 대비	
	(원)	(원)	(%)
10월 3주	4,600	▲ 83	1.8
10월 4주	4,600	-	-
11월 1주	4,600	-	-
11월 2주	4,600	-	-

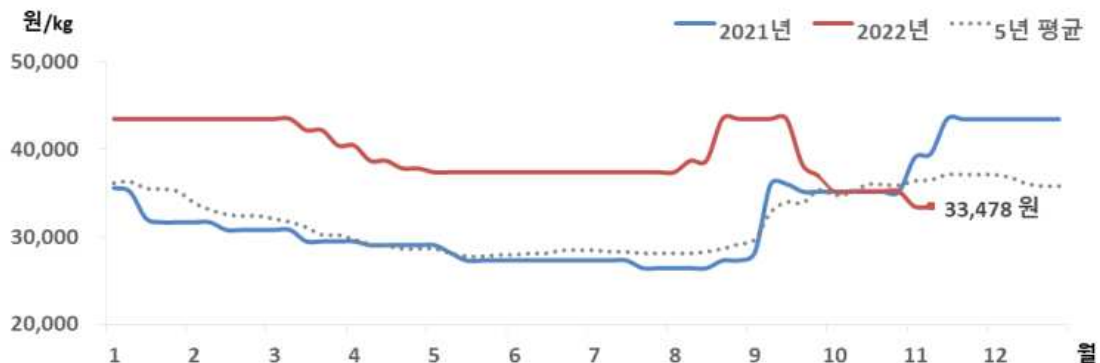
5) 전 복

금주 전복 수급동향

□ 전복 산지 및 도매가격 전주와 동일

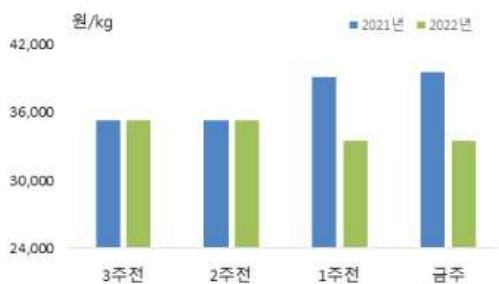
- 11월 2주 전복 산지가격은 전주와 같은 kg당 33,478원이었음
- 도매가격도 지난주와 동일한 kg당 40,000원이었음
- ※ 전복 도매가격은 하남활어도매시장의 kg당 10마리 기준 가격임

전복 산지가격 추이



주 : 한국전복유통협회의 kg당 10마리 가격임
자료 : KMI 수산업관측센터

전복 주별 산지가격



주 : 한국전복유통협회의 kg당 10마리 가격임
자료 : KMI 수산업관측센터

구분	산지가격	전주 대비	
	(원)	(원)	(%)
10월 3주	35,217	-	-
10월 4주	35,217	-	-
11월 1주	33,478	▼ 1,739	-4.9
11월 2주	33,478	-	-

2. 주요 대중성어종 가격동향

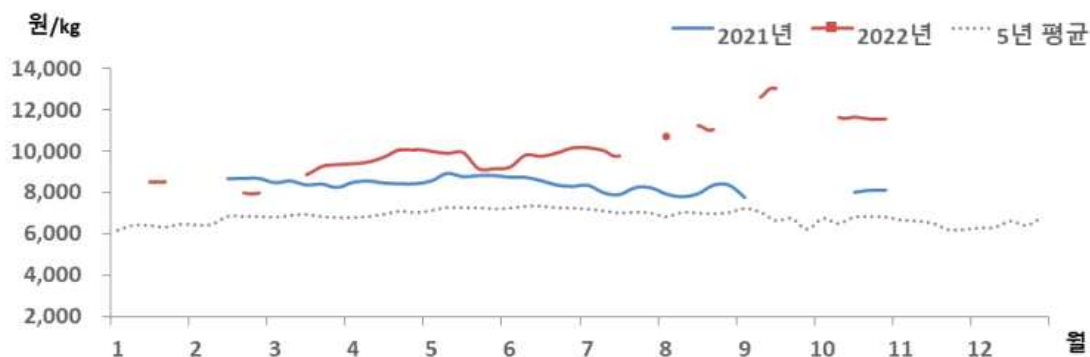
01. 고등어

금주 고등어 수급동향

□ 냉동고등어 소비자가격 미형성

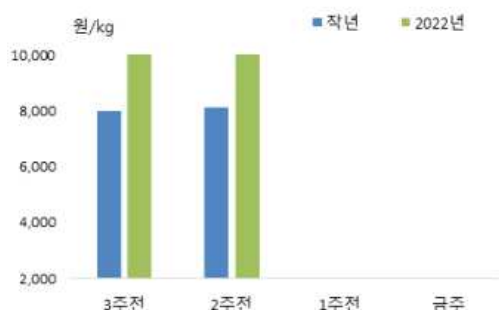
- 11월 2주 냉동고등어 소비자가격은 형성되지 않았음

고등어 소매가격 추이



주 : 마리당 350g 중품을 기준으로 하여 kg당 가격으로 환산한 값임
자료 : aT KAMIS

고등어 주별 소매가격



구분	소매가격	전주 대비 차이	
	(원)	(원)	(%)
10월 3주	11,656	▲ 17	0.1
10월 4주	11,553	▼ 103	-0.9
11월 1주	-	-	-
11월 2주	-	-	-

주 : 마리당 350g 중품을 기준으로 하여 kg당 가격으로 환산한 값임
자료 : aT KAMIS

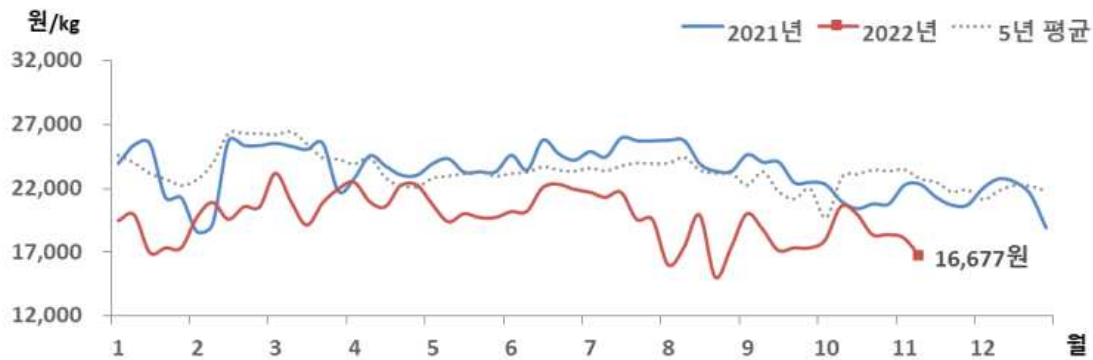
02. 갈 치

금주 갈치 가격동향

□ 냉동갈치 소비자가격, 전주 대비 하락

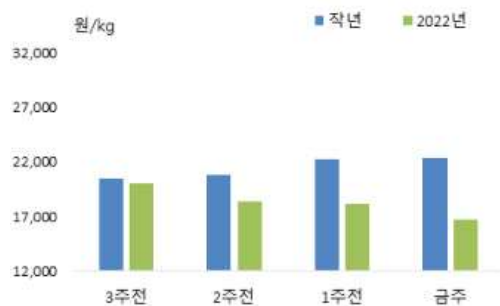
- 11월 2주 냉동갈치 소비자가격은 kg당 16,677원으로 전주 대비 8.0% 하락했음
- 전월 및 작년 동월에 비해 각각 13.1%, 23.0% 낮았음

갈치 소매가격 추이



주 : 마리당 250g 중품을 기준으로 하여 kg당 가격으로 환산한 값임
자료 : aT KAMIS

갈치 주별 소매가격



구분	소매가격	전주 대비 차이	
	(원)	(원)	(%)
10월 3주	20,008	▼ 581	-2.8
10월 4주	18,384	▼ 1,624	-8.1
11월 1주	18,125	▼ 259	-1.4
11월 2주	16,677	▼ 1,448	-8.0

주 : 마리당 250g 중품을 기준으로 하여 kg당 가격으로 환산한 값임
자료 : aT KAMIS

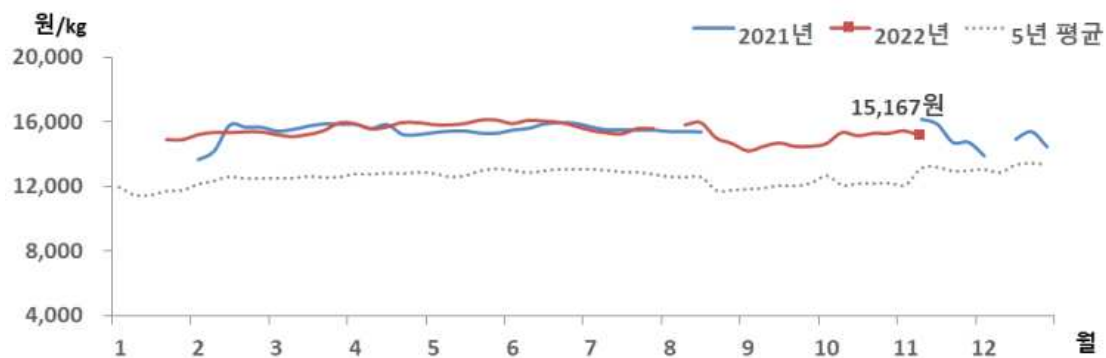
03. 오징어

금주 오징어 가격동향

□ 냉동오징어 소비자가격, 전주 대비 하락

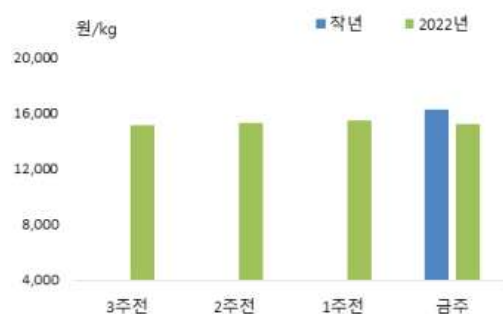
- 11월 2주 냉동오징어 소비자가격은 kg당 15,167원으로 전주 대비 1.9% 하락했음
- 전월 및 작년 동월과 비슷했음

오징어 소매가격 추이



주 : 마리당 300g 중품을 기준으로 하여 kg당 가격으로 환산한 값임
자료 : aT KAMIS

오징어 주별 소매가격



구분	소매가격	전주 대비 차이	
	(원)	(원)	(%)
10월 3주	15,139	▼ 210	-1.4
10월 4주	15,301	▲ 162	1.1
11월 1주	15,463	▲ 162	1.1
11월 2주	15,167	▼ 296	-1.9

주 : 마리당 300g 중품을 기준으로 하여 kg당 가격으로 환산한 값임
자료 : aT KAMIS

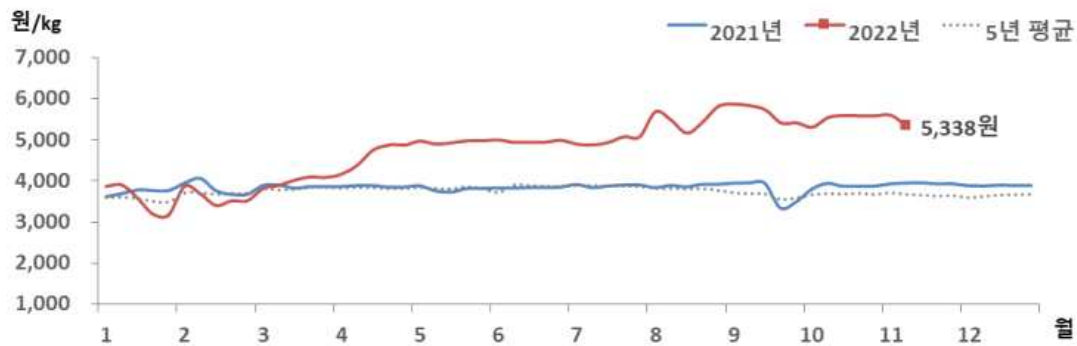
04. 명 태

금주 명태 가격동향

□ 냉동명태 소비자가격, 전주 대비 하락

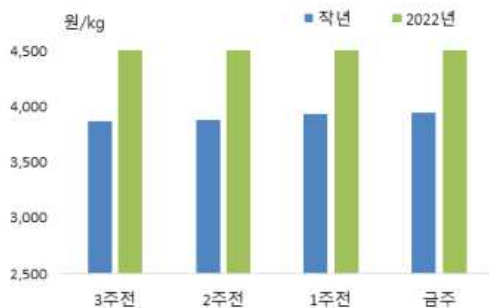
- 11월 2주 냉동명태 소비자가격은 kg당 5,338원으로 전주 대비 4.8% 하락했음
- 전월보다 3.5% 낮았으나, 작년 동월에 비해 35.5% 높았음

명태 소매가격 추이



주 : 마리당 670g 중품을 기준으로 하여 kg당 가격으로 환산한 값임
자료 : aT KAMIS

명태 주별 소매가격



구분	소매가격	전주 대비 차이	
	(원)	(원)	(%)
10월 3주	5,603	▲ 50	0.9
10월 4주	5,594	▼ 9	-0.2
11월 1주	5,609	▲ 15	0.3
11월 2주	5,338	▼ 271	-4.8

주 : 마리당 670g 중품을 기준으로 하여 kg당 가격으로 환산한 값임
자료 : aT KAMIS

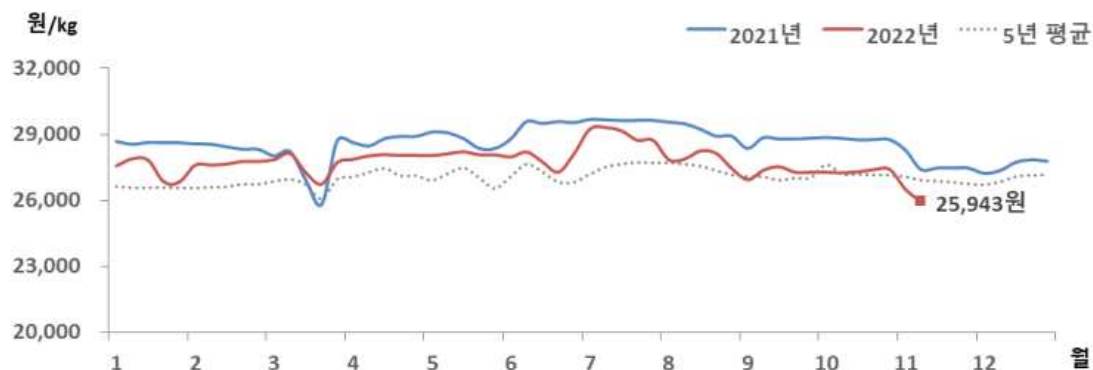
05. 마른멸치

금주 마른멸치 가격동향

□ 마른멸치 소비자가격, 전주 대비 하락

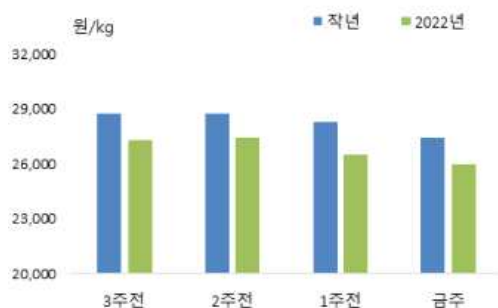
- 11월 2주 마른멸치 소비자가격은 kg당 25,943원으로 전주 대비 2.1% 하락했음
- 전월 및 작년 동월에 비해 각각 4.9%, 6.0% 낮았음

마른멸치 소매가격 추이



주 : 중멸 크기 기준 kg당 가격임
자료 : aT KAMIS

마른멸치 주별 소매가격



주 : 중멸 크기 기준 kg당 가격임
자료 : aT KAMIS

구분	소매가격	전주 대비 차이	
	(원)	(원)	(%)
10월 3주	27,296	▲ 45	0.2
10월 4주	27,401	▲ 105	0.4
11월 1주	26,498	▼ 903	-3.3
11월 2주	25,943	▼ 555	-2.1

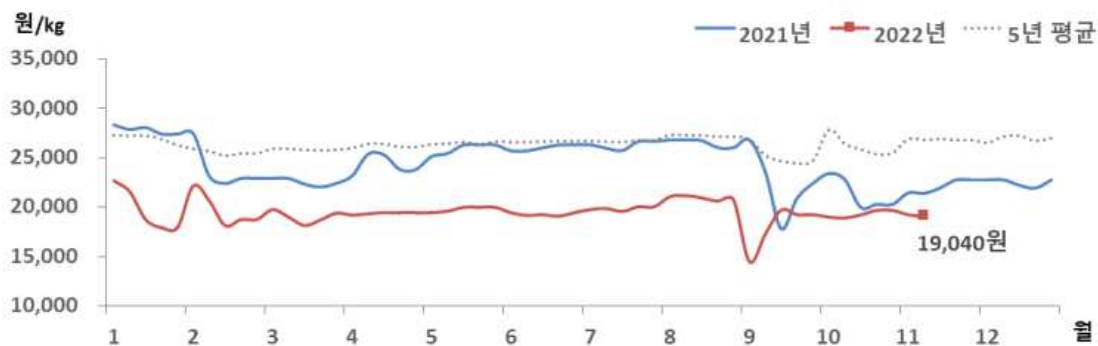
06. 참조기

금주 참조기 가격동향

□ 참조기 소비자가격, 전주 대비 보험세

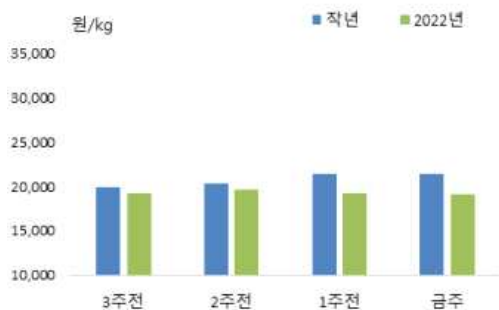
- 11월 2주 참조기 소비자가격은 kg당 19,040원으로 전주 대비 약보험세였음
- 전월과 비슷했으나, 작년 동월에 비해 13.3% 낮았음

참조기 소매가격 추이



주 : 마리당 100g 중품을 기준으로 하여 kg당 가격으로 환산한 값임
자료 : KMI 수산업관측센터

참조기 주별 소매가격



구분	소매가격	전주 대비 차이	
	(원)	(원)	(%)
10월 3주	19,214	▲ 309	1.6
10월 4주	19,672	▲ 458	2.4
11월 1주	19,232	▼ 440	-2.2
11월 2주	19,040	▼ 192	-1.0

주 : 마리당 100g 중품을 기준으로 하여 kg당 가격으로 환산한 값임
자료 : KMI 수산업관측센터

3. 주간 어황정보



동해안

살오징어 채낚기어업

□ 오징어채낚기어업(10.30~11.5.) 어획량, 작년 대비 증가

- (동향) 오징어채낚기어업의 주간 총 어획량은 262톤으로 작년(176톤) 대비 48.9% 증가했음
- (전망) 살오징어 어군이 남하 회유하여 동해 중부 연근해에서 어장이 형성되고, 점차 어장이 폭 넓게 형성될 것으로 전망됨

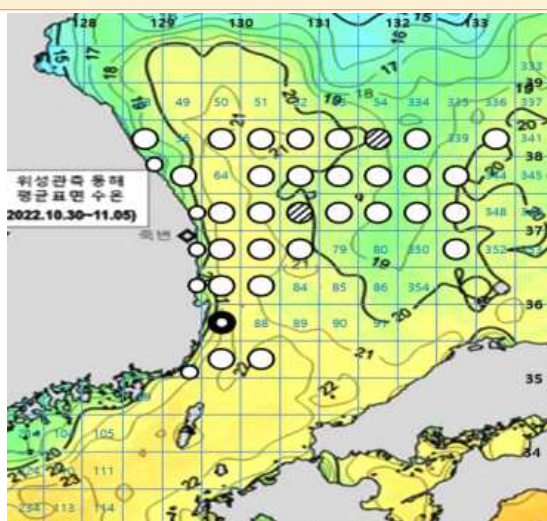
동해구외끌이중형저인망어업

□ 동해구외끌이중형저인망어업(10.30~11.5.) 어획량, 작년 대비 감소

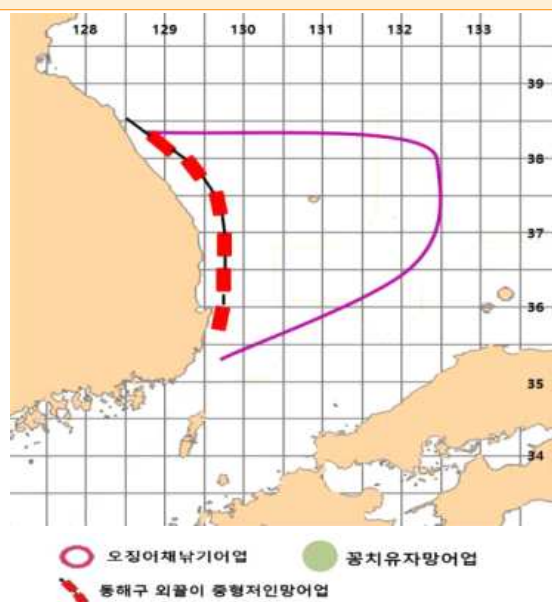
- (동향) 동해구외끌이중형저인망어업의 주간 총 어획량은 151톤으로 작년(573톤) 대비 73.6% 감소했으며, 주로 기름가자미, 새우류, 대구 등이 어획되었음
- (전망) 강원도 해역에서는 기름가자미와 도루묵, 경북 해역에서는 기름가자미, 청어, 도루묵 등이 주로 어획될 것으로 전망됨

동해안 어장도

〈지난주(2022.10.30~2022.11.5.) 오징어 어장〉



〈다음주(2022.11.13~2022.11.19.) 예상 어장〉



자료 : 국립수산물과학원



서해안

근해안강망어업

□ 근해안강망어업(10.30.~11.5.) 어획량, 작년 대비 증가

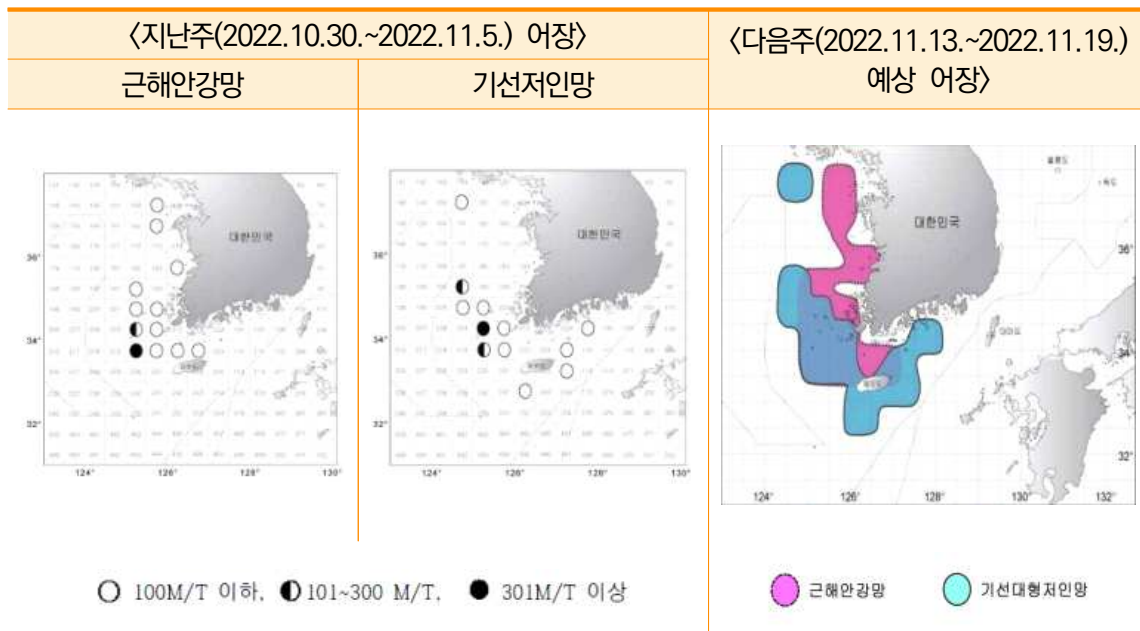
- (동향) 근해안강망어업의 주간 총 어획량은 711톤으로 작년(304톤) 대비 133.9% 증가했으며, 주로 참조기, 갈치, 병어 등이 어획되었음
- (전망) 주요 어장은 서해 연안 및 남해 중서부해역을 중심으로 형성되겠으며, 주로 참조기, 갈치 등이 어획될 것으로 예상됨. 어황은 평년에 비해 다소 증가할 것으로 전망됨

기선저인망어업

□ 기선저인망어업(10.30.~11.5.) 어획량, 작년 대비 감소

- (동향) 서해안(인천) 기선저인망어업 주간 총 어획량은 16톤으로 작년(27톤) 대비 40.7% 감소했으며, 주로 홍어, 아귀, 가자미류 등이 어획되었음
- (전망) 제주도 ~ 거문도 간 해역 및 서해 중부 근해해역을 중심으로 어장이 형성될 것으로 보이며, 주로 삼치, 살오징어 등이 어획될 것으로 전망됨

서해안 어장도



자료 : 국립수산물과학원



남해안

대형선망어업

□ 대형선망어업(10.30.~11.5.) 어획량, 작년 대비 감소

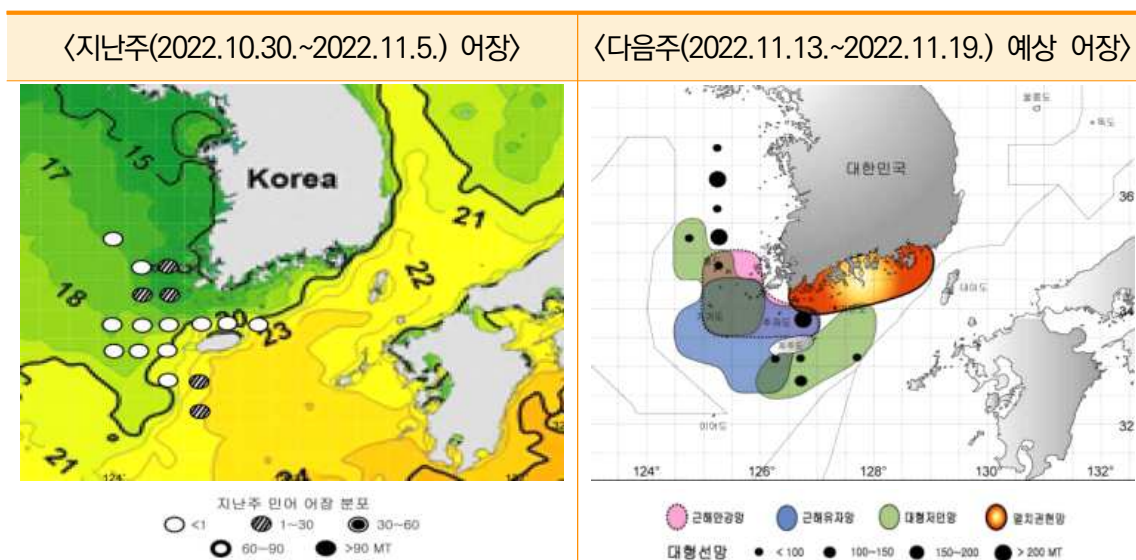
- (동향) 대형선망어업의 주간 총 어획량은 5,171톤으로 작년(5,811톤) 대비 11.0% 감소했으며, 주 어획대상은 고등어, 망치고등어, 전갱이 등이었음
- (동향) 서해 중부 근해 해역 및 제주도 주변 해역을 중심으로 어장이 형성되겠으며, 주로 고등어, 망치고등어 등이 어획될 것으로 전망됨

멸치어업

□ 멸치권현망어업(10.30.~11.5.) 어획량, 작년 대비 증가

- (동향) 멸치권현망어업의 주간 총 어획량은 242톤으로 작년(92톤) 대비 163.0% 증가했음
- (전망) 남해 연안 해역에서 조업이 이루어질 것으로 예상됨

남해안 어장도



자료 : 국립수산물과학원

4. 주간 가격통계

1. 주요 양식수산물

주간 산지가격

구분	2021년	2022년					등락률(%)	
	11월 (A)	10월			11월			
		2주	3주	4주	1주(B)	2주(C)	작년 동기 (C)/(A)	전주 (C)/(B)
		(10.10~10.16)	(10.17~10.23)	(10.24~10.30)	(10.31~11.6)	(11.7~11.13)		
광 어	16,342	15,000	15,000	15,000	15,250	15,000	-8.2	-1.6
우 력	19,200	17,000	16,700	16,500	16,100	15,500	-19.3	-3.7
참 돔	10,000	15,000	14,500	14,500	14,500	14,000	40.0	-3.4
전 복	46,367	35,217	35,217	35,217	33,478	33,478	-27.8	0.0

주 : 광어 1kg 크기, 우럭 500g 크기, 참돔 1kg 크기, 전복 1kg당 10마리 크기, 알굴 1kg 기준임
자료 : 수산업관측센터

주간 도매가격

구분	2021년	2022년					등락률(%)	
	11월 (A)	10월			11월			
		2주	3주	4주	1주(B)	2주(C)	작년 동기	전주
		(10.10~10.16)	(10.17~10.23)	(10.24~10.30)	(10.31~11.6)	(11.7~11.13)		
광 어	18,188	16,700	16,700	16,700	16,700	16,700	-8.2	0.0
우 력	21,188	19,000	19,000	19,000	18,500	18,500	-12.7	0.0
참 돔	14,500	18,000	18,500	18,500	18,500	18,000	24.1	-2.7
전 복	44,500	45,000	43,000	41,000	40,000	40,000	-10.1	0.0
김	4,700	4,517	4,600	4,600	4,600	4,600	-2.1	0.0

주 : 광어 1kg 크기, 우럭 500g 크기, 참돔 1kg 크기, 전복 1kg당 10마리 크기, 알굴 1kg 기준임
자료 : 수산업관측센터



2. 주요 대중성어종

주간 도매가격

(단위 : 원/kg)

구분			2021년	2022년					등락률(%)	
			11월 (A)	10월			11월			
				2주	3주	4주	1주(B)	2주(C)	작년 동기	전주
				(10.10~10.16)	(10.17~10.23)	(10.24~10.30)	(10.31~11.6)	(11.7~11.13)		
고등어	냉장	도매	-	5,098	5,725	6,438	6,467	6,563	26.5	1.5
	냉동	도매	-	5,310	5,330	5,396	5,403	5,340	20.1	-1.2
갈 치	냉동	도매	14,439	14,310	14,520	14,520	14,460	14,460	-1.8	0.0
오징어	냉장	도매	10,585	10,300	10,452	11,392	11,760	13,540	36.2	15.1
	냉동	도매	9,187	9,162	9,090	9,262	9,561	9,954	3.5	4.1
명 태	냉동	도매	2,471	2,461	2,461	2,473	2,466	2,466	14.4	0.0
멸 치	건조	도매	13,483	13,400	13,437	13,597	14,013	14,067	50.1	0.4

주 : 고등어(350g), 갈치(250g), 오징어(300g), 명태(670g), 조기(100g) 중품 및 마른멸치(100g) 중멸 크기를 기준으로 하여 kg당 가격으로 환산한 것임

자료 : 농산물유통정보(aT KAMIS), 조기는 KMI 수산업관측센터 조사 가격

주간 소비자가격

(단위 : 원/kg)

구분			2021년	2022년					등락률(%)	
			11월 (A)	10월			11월			
				2주	3주	4주	1주(B)	2주(C)	작년 동기	전주
				(10.10~10.16)	(10.17~10.23)	(10.24~10.30)	(10.31~11.6)	(11.7~11.13)		
고등어	냉장	소매	-	12,181	12,283	12,127	13,083	13,186	32.5	0.8
	냉동	소매	-	11,639	11,656	11,553	-	-	-	-
갈 치	냉동	소매	19,196	20,589	20,008	18,384	18,125	16,677	-23.0	-8.0
오징어	냉장	소매	18,420	18,024	18,665	19,132	20,512	22,013	39.8	7.3
	냉동	소매	15,137	15,349	15,139	15,301	15,463	15,167	-0.8	-1.9
명 태	냉동	소매	5,530	5,553	5,603	5,594	5,609	5,338	35.5	-4.8
멸 치	건조	소매	27,289	27,251	27,296	27,401	26,498	25,943	-6.0	-2.1
참조기	냉동	소매	19,230	18,905	19,214	19,672	19,232	19,040	-13.3	-1.0

주 : 고등어(350g), 갈치(250g), 오징어(300g), 명태(670g), 조기(100g) 중품 및 마른멸치(100g) 중멸 크기를 기준으로 하여 kg당 가격으로 환산한 것임

자료 : 농산물유통정보(aT KAMIS), 조기는 KMI 수산업관측센터 조사 가격

5. 도매시장 거래동향(노량진수산물시장)

(단위 : 톤, 백만 원, 원/kg, %)

구분		2021년		2022년				대비		
		11월 2주	누계	10월 4주	11월 1주	11월 2주	누계	전년 대비	전주 대비	전년 누계
		(A)	(E)		(B)	(C)	(D)	(C)/(A)	(C)/(B)	대비
		(11.8-11.14)	(1.1~11.14)	(10.24-10.30)	(10.31-11.6)	(11.7-11.13)	(1.1-11.13)			(D)/(E)
수산물	거래량	1,066.7	46,109.3	1,091.2	1,115.6	1,136.3	44,328.4	6.5	1.9	-3.9
	거래금액	6,807.6	274,241.3	7,474.4	7,074.4	7,763.7	288,973.0	14.0	9.7	5.4
고등어	거래량	101.2	4,838.3	119.2	111.5	134.1	4,490.5	32.5	20.3	-7.2
	거래단가	2,479	2,463	3,461	3,348	2,918	2,750	17.7	-12.8	11.7
갈치	거래량	31.4	1,404.7	35.9	32.1	40.3	1,266.8	28.3	25.5	-9.8
	거래단가	7,277	10,192	8,367	10,620	8,394	10,813	15.3	-21.0	6.1
오징어	거래량	41.4	3,462.6	47.9	42.5	35.7	3,020.2	-13.8	-16.0	-12.8
	거래단가	5,512	4,561	6,356	6,781	5,680	4,418	3.0	-16.2	-3.1
명태	거래량	67.9	2,805.7	59.6	55.7	35.7	2,668.2	-47.4	-35.9	-4.9
	거래단가	2,037	1,856	2,602	2,534	2,965	2,224	45.6	17.0	19.8
마른멸치	거래량	0.1	137.6	0.0	0.0	0.0	79.1	-100.0	-	-42.5
	거래단가	1,520	1,536	-	-	-	1,436	-	-	-6.5
참조기	거래량	17.3	1,122.3	29.4	17.0	17.3	914.7	0.0	1.8	-18.5
	거래단가	3,718	4,967	3,648	4,543	4,159	4,971	11.9	-8.5	0.1
광어	거래량	15.0	926.0	24.7	19.9	20.7	904.2	38.0	4.0	-2.4
	거래단가	18,792	14,735	16,164	17,795	17,345	15,773	-7.7	-2.5	7.0
우럭	거래량	2.8	202.2	4.1	1.9	2.7	143.3	-3.6	42.1	-29.1
	거래단가	8,950	8,674	13,344	11,868	13,643	9,940	52.4	15.0	14.6
전복	거래량	12.5	891.3	13.4	14.3	12.4	791.9	-0.8	-13.3	-11.2
	거래단가	23,649	19,448	25,061	24,161	24,207	21,726	2.4	0.2	11.7
굴	거래량	71.9	668.9	32.3	50.6	68.2	714.9	-5.1	34.8	6.9
	거래단가	11,881	7,886	7,573	8,848	12,080	7,481	1.7	36.5	-5.1
멍게	거래량	2.0	477.2	4.3	3.0	3.5	467.0	75.0	16.7	-2.1
	거래단가	6,249	3,432	6,080	6,360	6,157	4,545	-1.5	-3.2	32.4