



KMI 주간 주요수산물 수급리포트

Vol. 77

발행일 | 2023. 3. 8.
발행인 | 김 종 덕 원장
자료문의 | 한국해양수산개발원 수산업관측센터
주소 | 49111 부산광역시 영도구 해양로 301번길 26



1. 주요 양식수산물 가격동향

01

광어 우럭 참돔
마른김 전복

2. 주요 대중성어종 가격동향

06

고등어 갈치 오징어
명태 마른멸치 참조기

3. 주간 어황정보

12

4. 주간 가격통계

15

5. 주간 도매시장 거래동향

17

1. 주요 양식수산물 가격동향

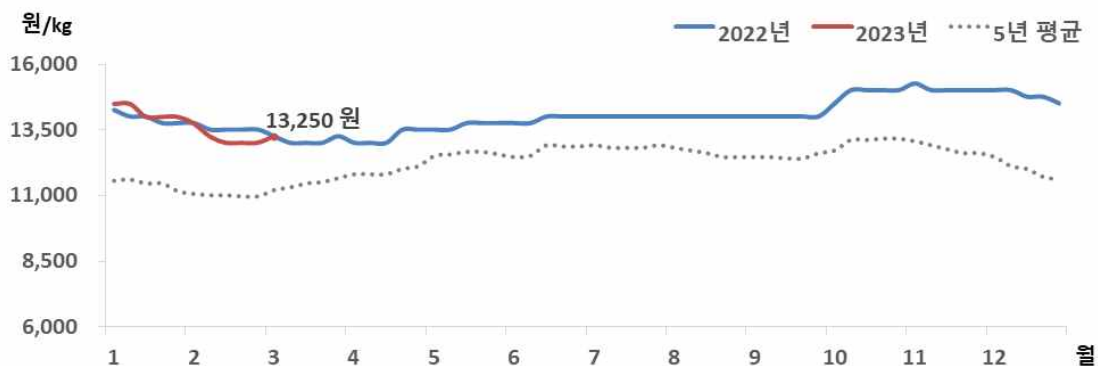
1) 광 어

금주 광어 수급동향

□ 광어 산지가격은 전주보다 상승했으나 도매가격은 하락

- 3월 1주 광어 산지가격은 전주 대비 1.9% 상승한 kg당 13,250원이었음
- 도매가격은 전주 대비 3.2% 하락한 kg당 15,200원이었음
- ※ 광어 도매가격은 인천활어도매시장의 마리당 900g~1.0kg 크기 기준으로 kg당 가격임

광어 산지가격 추이



주 : 제주어류양식수협(제주)의 마리당 1.0kg 크기 기준으로 kg당 가격임
자료 : KMI 수산업관측센터

광어 주별 산지가격



구분	산지가격	전주 대비	
	(원)	(원)	(%)
2월 2주	13,250	▼ 500	-3.6
2월 3주	13,000	▼ 250	-1.9
2월 4주	13,000	-	-
3월 1주	13,250	▲ 250	1.9

주 : 제주어류양식수협(제주)의 마리당 1.0kg 크기 기준으로 kg당 가격임
자료 : KMI 수산업관측센터

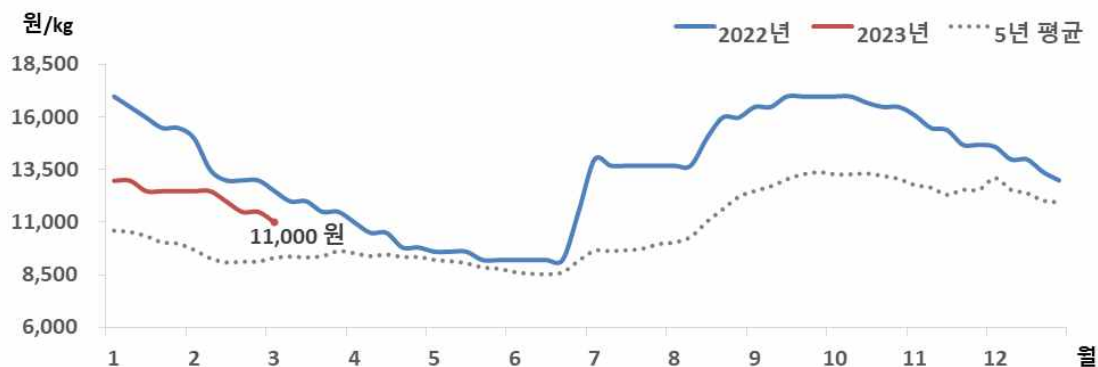
2) 우 력

금주 우력 수급동향

□ 우력 산지가격은 전주보다 하락했으나 도매가격은 동일

- 3월 1주 우력 산지가격은 전주 대비 4.3% 하락한 kg당 11,000원이었음
- 도매가격도 전주와 동일한 kg당 14,000원이었음
- ※ 우력 도매가격은 인천할어도매시장의 마리당 500g~600g 크기 기준으로 kg당 가격임

우력 산지가격 추이



주 : 서남해수어류양식수협(통영)의 마리당 500g 크기 기준으로 kg당 가격임
 자료 : KMI 수산업관측센터

우력 주별 산지가격



구분	산지가격	전주 대비	
	(원)	(원)	(%)
2월 2주	12,500	-	-
2월 3주	12,000	▼ 500	-4.0
2월 4주	11,500	▼ 500	-4.2
3월 1주	11,000	▼ 500	-4.3

주 : 서남해수어류양식수협(통영)의 마리당 500g 크기 기준으로 kg당 가격임
 자료 : 수산업관측센터

3) 참 돔

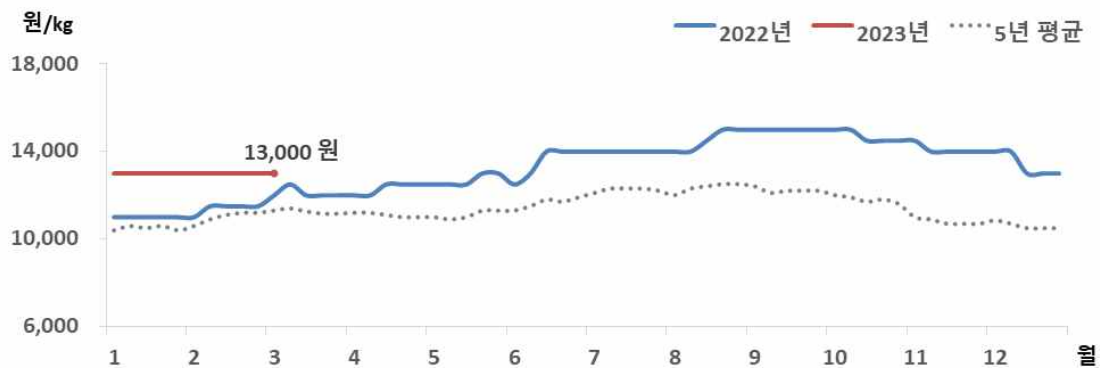
금주 참돔 수급동향

□ 참돔 산지 및 도매가격은 전주와 동일

○ 3월 1주 참돔 산지 및 도매가격은 지난주와 동일한 kg당 13,000원, 17,000원이었음

※ 참돔 도매가격은 인천활어도매시장의 1kg 크기 기준으로 kg당 가격임

참돔 산지가격 추이



주 : 서남해수어류양식수협(통영)의 마리당 500g 크기 기준으로 kg당 가격임

자료 : KMI 수산업관측센터

참돔 주별 산지가격



구분	산지가격	전주 대비	
	(원)	(원)	(%)
2월 2주	13,000	-	-
2월 3주	13,000	-	-
2월 4주	13,000	-	-
3월 1주	13,000	-	-

주 : 서남해수어류양식수협(통영)의 마리당 500g 크기 기준으로 kg당 가격임

자료 : KMI 수산업관측센터

4) 마른김

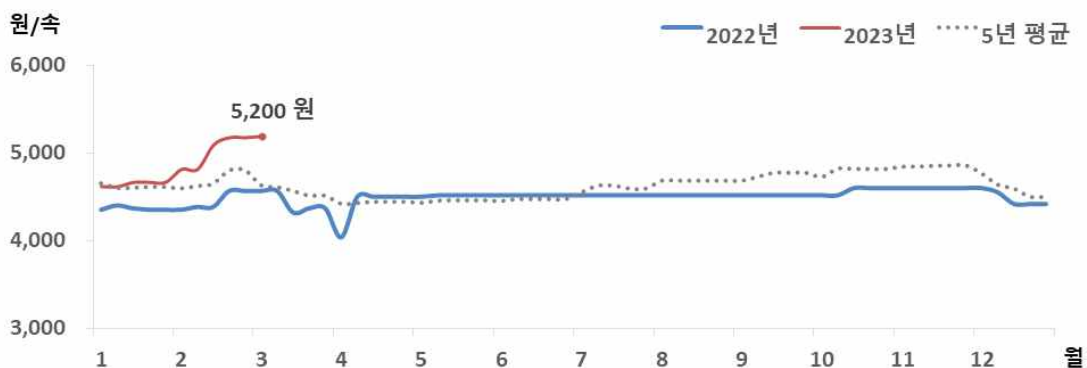
금주 마른김 수급동향

□ 김밥용김 도매가격, 전주 대비 강보합

○ 3월 1주 김밥용김 도매가격은 전주 대비 소폭 상승한 속당 5,200원이었음

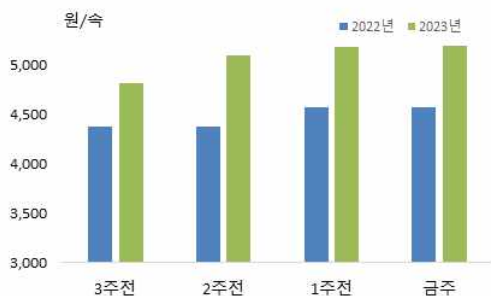
※ 김밥용김 도매가격은 가락시장의 도매가격임

마른김 도매가격 추이



주 : 가락시장의 마른김(중품) 속당 가격임
자료 : KMI 수산업관측센터

마른김 주별 도매가격



주 : 가락시장의 마른김(중품) 속당 가격임
자료 : KMI 수산업관측센터

구분	도매가격	전주 대비	
	(원)	(원)	(%)
2월 2주	4,817	-	-
2월 3주	5,100	▲ 283	5.9
2월 4주	5,183	▲ 83	1.6
3월 1주	5,200	▲ 17	0.3

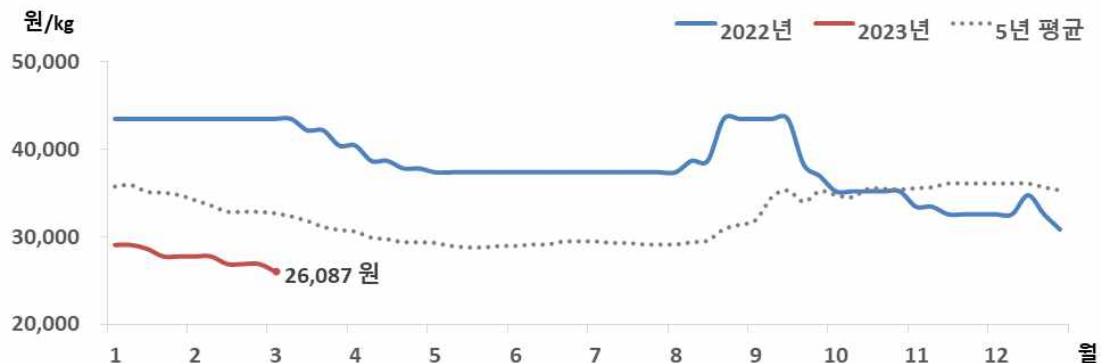
5) 전 복

금주 전복 수급동향

□ 전복 산지 및 도매가격 전주 대비 하락

- 3월 1주 전복 산지가격은 전주보다 3.2% 하락한 kg당 26,087원이었음
- 도매가격도 지난주보다 2.9% 하락한 kg당 33,000원이었음
- ※ 전복 도매가격은 하남활어도매시장의 kg당 10마리 기준 가격임

전복 산지가격 추이



주 : 한국전복유통협회의 kg당 10마리 가격임
자료 : KMI 수산업관측센터

전복 주별 산지가격



주 : 한국전복유통협회의 kg당 10마리 가격임
자료 : KMI 수산업관측센터

구분	산지가격	전주 대비	
	(원)	(원)	(%)
2월 2주	27,826	-	-
2월 3주	26,957	▼ 869	-3.1
2월 4주	26,957	-	-
3월 1주	26,087	▼ 870	-3.2

2. 주요 대중성어종 가격동향

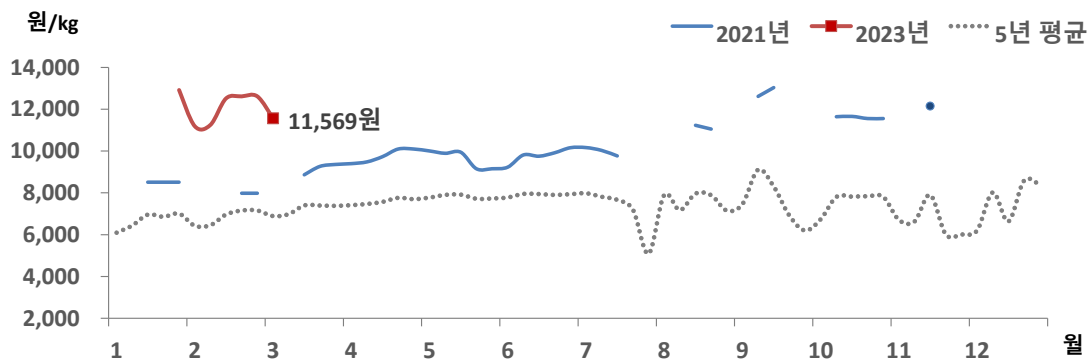
01. 고등어

금주 고등어 수급동향

□ 냉동고등어 소비자가격, 전주 대비 하락

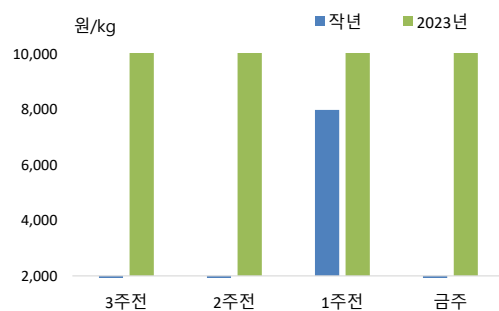
- 3월 1주 냉동고등어 소비자가격은 kg당 11,569원으로 전주 대비 8.3% 하락했음
- 작년 동월 대비 25.8% 높았음

고등어 소매가격 추이



주 : 마리당 350g 중품을 기준으로 하여 kg당 가격으로 환산한 값임
자료 : aT KAMIS

고등어 주별 소매가격



구분	소매가격	전주 대비 차이	
	(원)	(원)	(%)
2월 2주	11,249	▲ 59	0.5
2월 3주	12,514	▲ 1,265	11.2
2월 4주	12,613	▲ 99	0.8
3월 1주	11,569	▼ 1,044	-8.3

주 : 마리당 350g 중품을 기준으로 하여 kg당 가격으로 환산한 값임
자료 : aT KAMIS

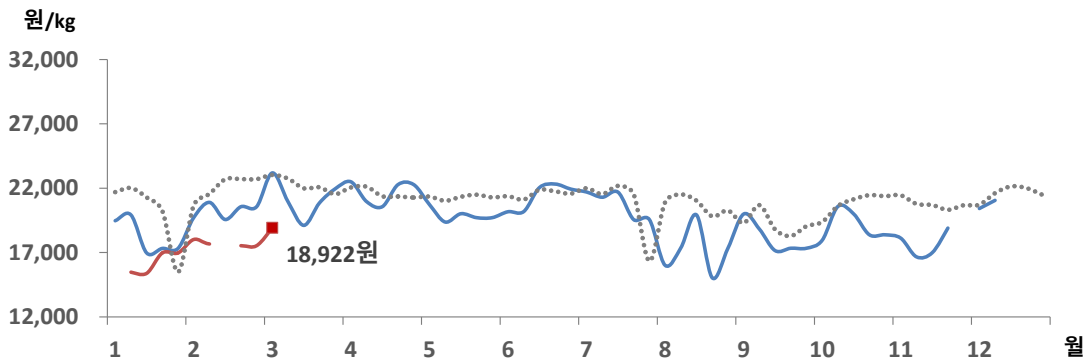
02. 갈 치

금주 갈치 가격동향

□ 냉동갈치 소비자가격, 전주 대비 상승

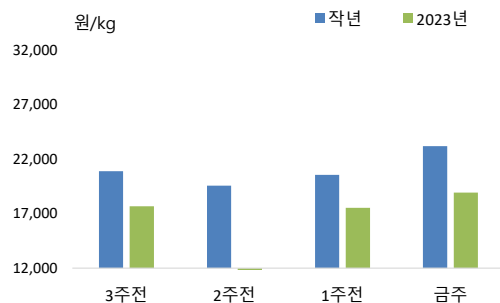
- 3월 1주 냉동갈치 소비자가격은 kg당 18,922원으로 전주 대비 7.9% 상승했음
- 전월보다 5.6% 높았으나, 작년 동월 대비 9.9% 낮았음

갈치 소매가격 추이



주 : 마리당 250g 중품을 기준으로 하여 kg당 가격으로 환산한 값임
자료 : aT KAMIS

갈치 주별 소매가격



구분	소매가격	전주 대비 차이	
	(원)	(원)	(%)
2월 2주	17,669	▼ 350	-1.9
2월 3주	-	-	-
2월 4주	17,536	-	-
3월 1주	18,922	▲ 1,386	7.9

주 : 마리당 250g 중품을 기준으로 하여 kg당 가격으로 환산한 값임
자료 : aT KAMIS

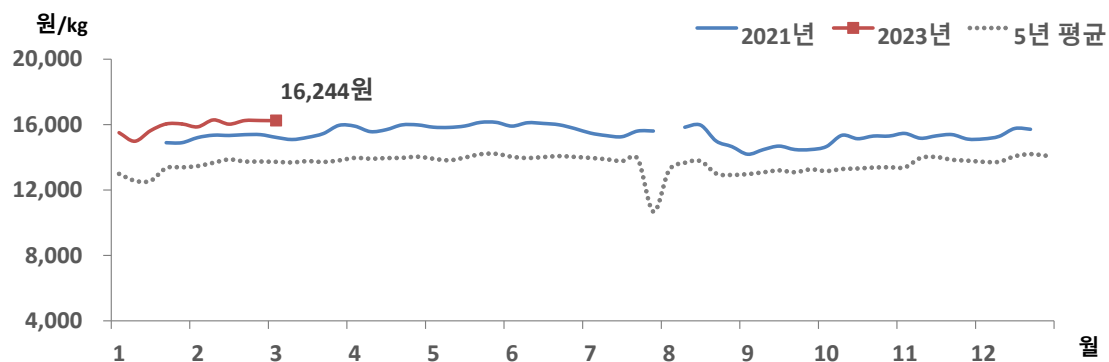
03. 오징어

금주 오징어 가격동향

□ 냉동오징어 소비자가격, 전주 대비 보험세

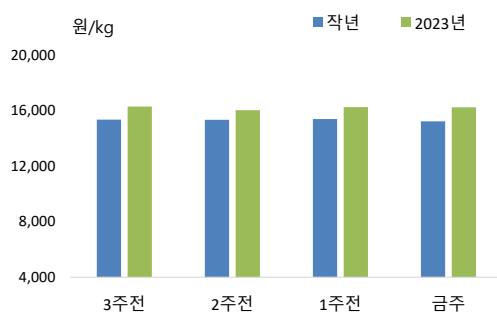
- 3월 1주 냉동오징어 소비자가격은 전주 대비 보험세인 kg당 16,244원이었음
- 전월과도 비슷했으나 작년 동월에 비해 5.6% 높았음

오징어 소매가격 추이



주 : 마리당 300g 중품을 기준으로 하여 kg당 가격으로 환산한 값임
자료 : aT KAMIS

오징어 주별 소매가격



구분	소매가격	전주 대비 차이	
	(원)	(원)	(%)
2월 2주	16,293	▲ 426	2.7
2월 3주	16,032	▼ 261	-1.6
2월 4주	16,255	▲ 223	1.4
3월 1주	16,244	▼ 11	-0.1

주 : 마리당 300g 중품을 기준으로 하여 kg당 가격으로 환산한 값임
자료 : aT KAMIS

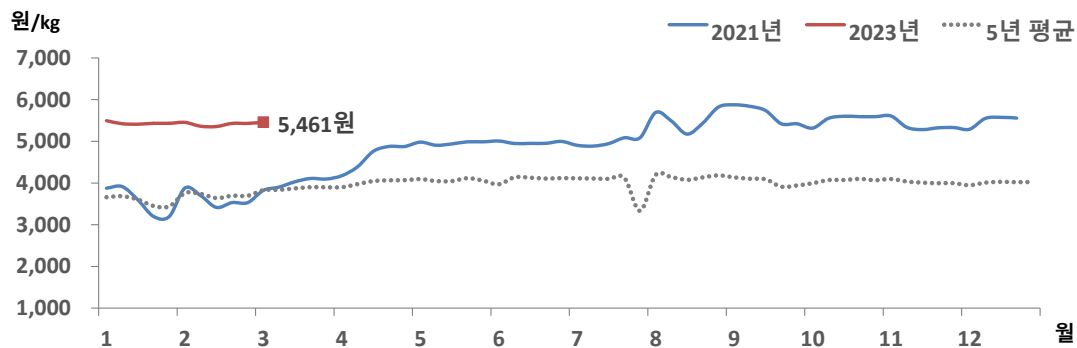
04. 명 태

금주 명태 가격동향

□ 냉동명태 소비자가격, 전주 대비 보험세

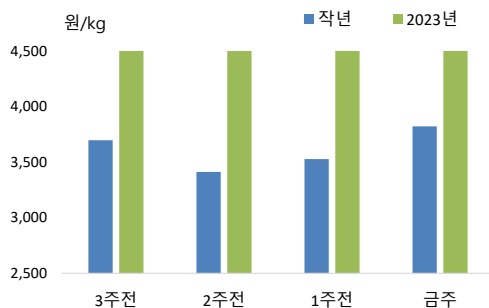
- 3월 1주 냉동명태 소비자가격은 kg당 5,461원으로 전주 대비 보험세였음
- 전월 및 작년 동월에 비해 각각 1.1%, 35.9% 높았음

명태 소매가격 추이



주 : 마리당 670g 중품을 기준으로 하여 kg당 가격으로 환산한 값임
자료 : aT KAMIS

명태 주별 소매가격



구분	소매가격	전주 대비 차이	
	(원)	(원)	(%)
2월 2주	5,361	▼ 94	-1.7
2월 3주	5,354	▼ 7	-0.1
2월 4주	5,430	▲ 76	1.4
3월 1주	5,461	▲ 31	0.6

주 : 마리당 670g 중품을 기준으로 하여 kg당 가격으로 환산한 값임
자료 : aT KAMIS

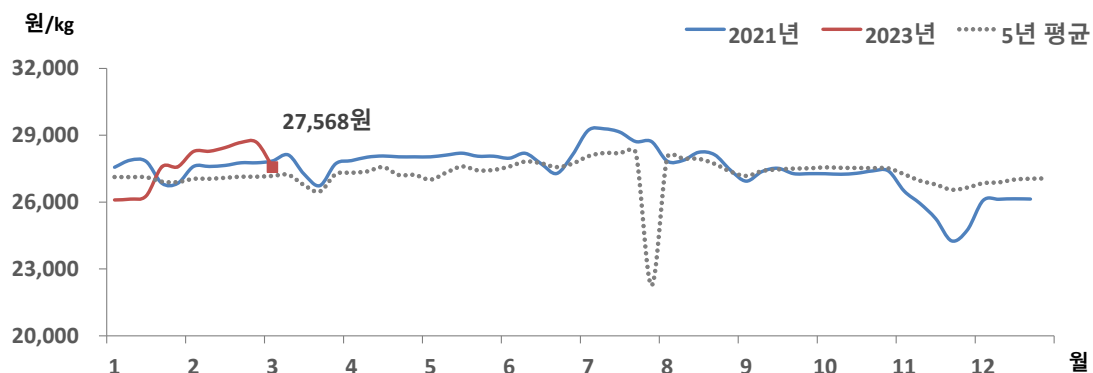
05. 마른멸치

금주 마른멸치 가격동향

□ 마른멸치 소비자가격, 전주 대비 하락

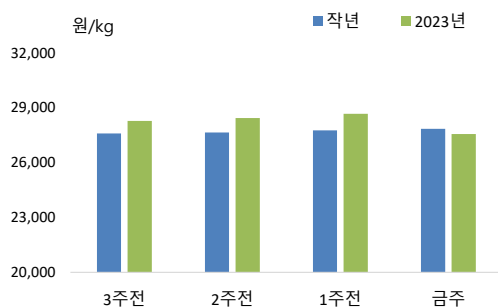
- 3월 1주 마른멸치 소비자가격은 kg당 27,568원으로 전주 대비 3.9% 하락했음
- 전월보다 3.1% 낮았으나, 작년과 비슷했음

마른멸치 소매가격 추이



주 : 중멸 크기 기준 kg당 가격임
자료 : aT KAMIS

마른멸치 주별 소매가격



주 : 중멸 크기 기준 kg당 가격임
자료 : aT KAMIS

구분	소매가격	전주 대비 차이	
	(원)	(원)	(%)
2월 2주	28,281	▲ 11	-
2월 3주	28,445	▲ 164	0.6
2월 4주	28,675	▲ 230	0.8
3월 1주	27,568	▼ 1,107	-3.9

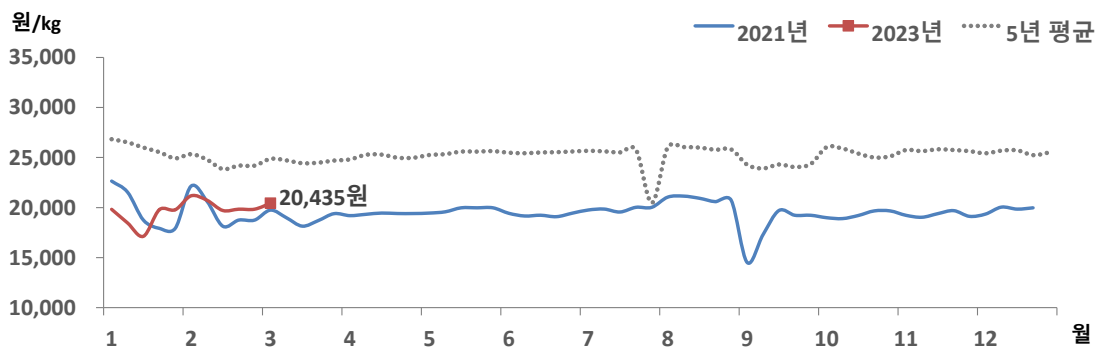
06. 참조기

금주 참조기 가격동향

□ 참조기 소비자가격, 전주 대비 보험세

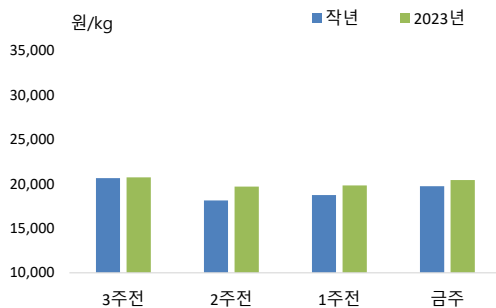
- 3월 1주 참조기 소비자가격은 kg당 20,435원으로 전주 대비 3.0% 상승했음
- 전월과 비슷했으나 작년 동월에 비해서는 8.0% 높았음

참조기 소매가격 추이



주 : 마리당 100g 중품을 기준으로 하여 kg당 가격으로 환산한 값임
 자료 : KMI 수산업관측센터

참조기 주별 소매가격



구분	소매가격	전주 대비 차이	
	(원)	(원)	(%)
2월 2주	20,736	▼ 444	-2.1
2월 3주	19,710	▼ 1,026	-4.9
2월 4주	19,842	▲ 132	0.7
3월 1주	20,435	▲ 593	3.0

주 : 마리당 100g 중품을 기준으로 하여 kg당 가격으로 환산한 값임
 자료 : KMI 수산업관측센터

3. 주간 어황정보



동해안

살오징어 채낚기어업

□ 오징어채낚기어업(2.19~2.25.) 어획량, 작년 대비 감소

- (동향) 오징어채낚기어업의 주간 총 어획량은 13톤으로 작년(28톤) 대비 53.6% 감소했음
- (전망) 남하 회유하는 살오징어 잔여 어군을 대상으로 경북 연근해에서 소규모 어장이 형성되고, 점차 동해 남부 해역 중심에 소규모 어장이 형성될 것으로 전망됨

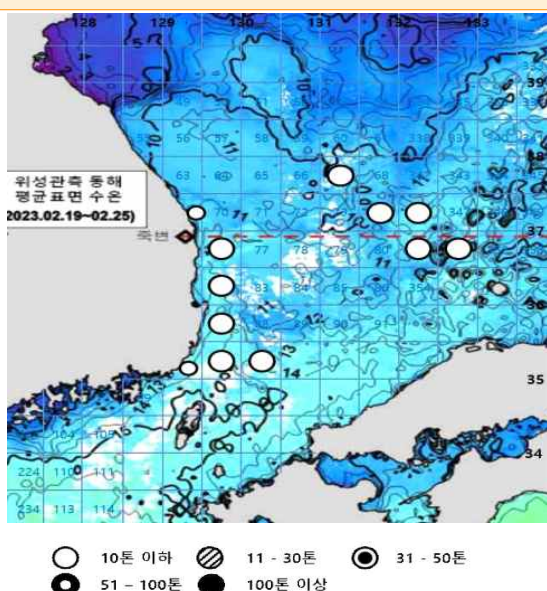
동해구외끌이중형저인망어업

□ 동해구외끌이중형저인망어업(2.19~2.25.) 어획량, 작년 대비 증가

- (동향) 동해구외끌이중형저인망어업의 주간 총 어획량은 102톤으로 작년(71톤) 대비 43.7% 증가했으며, 주로 기름가자미, 새우류, 청어 등이 어획되었음
- (전망) 강원도 해역에서는 기름가자미와 새우류, 경북 해역에서는 기름가자미, 새우류, 대구 등이 주로 어획될 것으로 전망됨

동해안 어장도

〈지난주(2023.2.19.~2023.2.25.) 오징어 어장〉



〈다음주(2023.3.5.~2023.3.11.) 예상 어장〉



자료 : 국립수산물과학원



서해안

근해안강망어업

□ 근해안강망어업(2.19~2.25.) 어획량, 작년 대비 증가

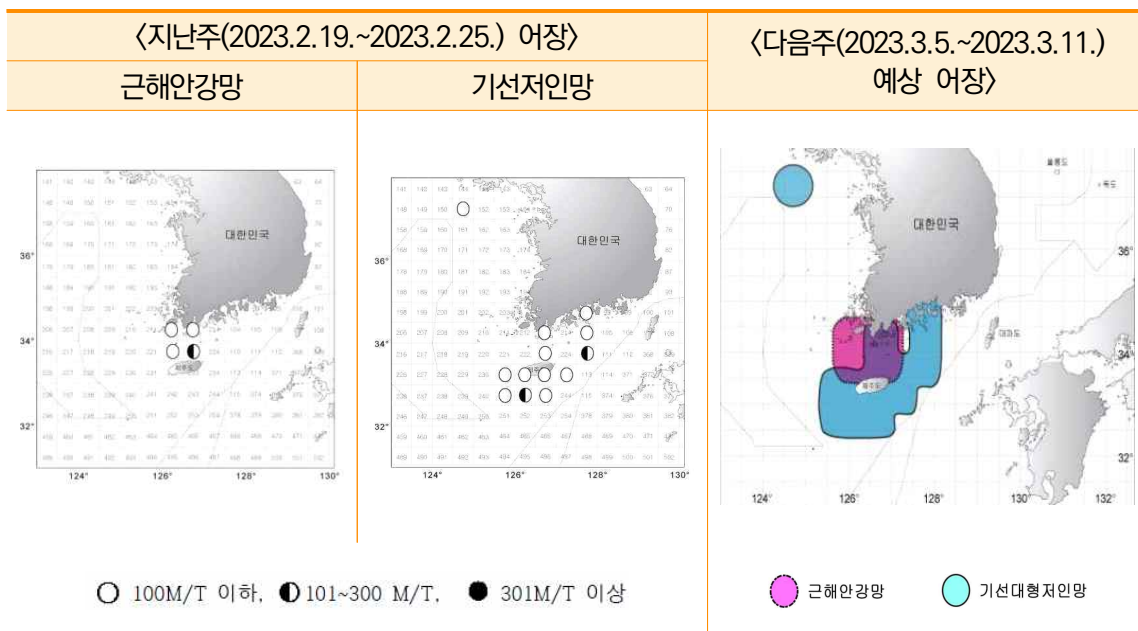
- (동향) 근해안강망어업의 주간 총 어획량은 349톤으로 작년(4톤) 대비 860배 이상 증가했으며, 주로 갈치, 참돔, 병어 등이 어획되었음
- (전망) 주요 어장은 남해 중서부 해역을 중심으로 형성되겠으며, 주로 갈치, 참돔 등이 어획될 것으로 예상됨

기선저인망어업

□ 기선저인망어업(2.19~2.25.) 어획량, 작년 대비 증가

- (동향) 서해안(인천) 기선저인망어업의 주간 총 어획량은 9톤으로 작년(6톤) 대비 50.0% 증가했으며, 주로 홍어, 넙치, 가자미류 등이 어획되었음
- (전망) 제주도 ~ 거문도 간 해역 및 남해 중부 해역을 중심으로 어장이 형성될 것으로 보이며, 주로 삼치, 갈치 등이 어획될 것으로 전망됨

서해안 어장도



자료 : 국립수산물과학원



남해안

대형선망어업

□ 대형선망어업(2.19~2.25.) 어획량, 작년 대비 증가

- (동향) 대형선망어업의 주간 총 어획량은 1,269톤으로 작년(149톤) 대비 751.7% 증가했으며, 주로 고등어, 방어, 참다랑어 등이 어획되었음
- (동향) 제주도 주변 해역 및 남해 동부, 동해 남부 해역을 중심으로 어장이 형성되겠으며, 주로 고등어, 방어 등이 어획될 것으로 전망됨

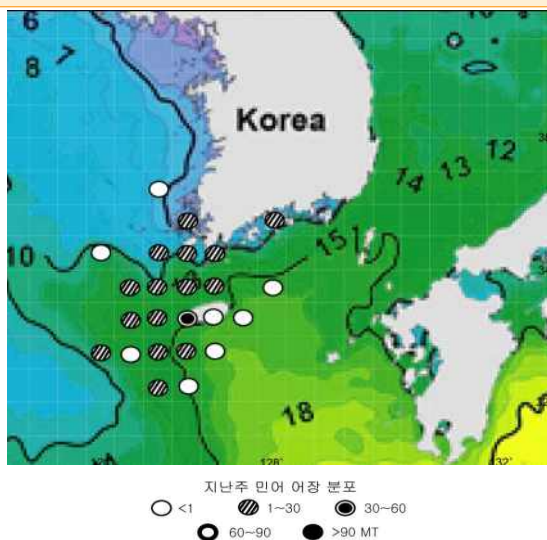
멸치어업

□ 멸치권현망어업(2.19~2.25.) 어획량, 작년 대비 감소

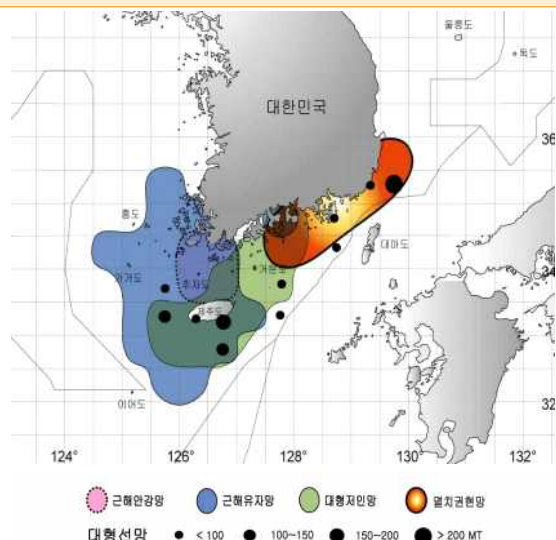
- (동향) 멸치권현망어업의 주간 총 어획량은 446톤으로 작년(756톤) 대비 41.0% 감소했음
- (전망) 동해 남부 ~ 남해 중부 간 연안 해역에서 조업이 이루어질 것으로 예상됨

남해안 어장도

〈지난주(2023.2.19.~2023.2.25.) 어장〉



〈다음주(2023.3.5.~2023.3.11.) 예상 어장〉



자료 : 국립수산물과학원

4. 주간 가격통계

1. 주요 양식수산물

주간 산지가격

구분	2022년	2023년					등락률(%)	
	3월 (A)	2월				3월		
		4주	1주	2주	3주(B)	4주(C)	작년 동기 (C)/(A)	전주 (C)/(B)
		(1.30~2.5)	(2.6~2.12)	(2.13~2.19)	(2.20~2.26)	(2.27~3.5)		
광 어	13,501	13,750	13,250	13,000	13,000	13,250	-1.9	1.9
우 력	14,000	12,500	12,500	12,000	11,500	11,000	-21.4	-4.3
참 돔	11,500	13,000	13,000	13,000	13,000	13,000	13.0	0.0
전 복	43,478	27,826	27,826	26,957	26,957	26,087	-40.0	-3.2

주 : 광어 1kg 크기, 우럭 500g 크기, 참돔 1kg 크기, 전복 1kg당 10마리 크기 기준임
 자료 : 수산업관측센터

주간 도매가격

구분	2022년	2023년					등락률(%)	
	3월 (A)	2월				3월		
		1주	2주	3주	4주(B)	1주(C)	작년 동기 (C)/(A)	전주 (C)/(B)
		(1.30~2.5)	(2.6~2.12)	(2.13~2.19)	(2.20~2.26)	(2.27~3.5)		
광 어	15,125	15,700	15,700	15,700	15,700	15,200	0.5	-3.2
우 력	16,688	14,500	14,500	14,500	14,000	14,000	-16.1	0.0
참 돔	15,375	17,000	17,000	17,000	17,000	17,000	10.6	0.0
전 복	45,250	34,000	34,000	34,000	34,000	33,000	-27.1	-2.9
김	4,535	4,817	4,817	5,100	5,183	5,200	14.7	0.3

주 : 광어 1kg 크기, 우럭 500g 크기, 참돔 1kg 크기, 전복 1kg당 10마리 크기 기준임
 자료 : 수산업관측센터



2. 주요 대중성어종

주간 도매가격

(단위 : 원/kg)

구분			2022년	2023년					등락률(%)	
			2월 (A)	2월				3월		
				1주	2주	3주	4주(B)	1주(C)	작년 동기	전주
				(1.30-2.5)	(2.6-2.12)	(2.13-2.19)	(2.20-2.26)	(2.27-3.5)	(C)/(A)	(C)/(B)
고등어	냉장	도매	-	6,886	6,917	6,915	6,816	6,885	22.8	1.0
	냉동	도매	-	5,514	5,514	5,516	5,347	5,354	11.3	0.1
갈 치	냉동	도매	14,692	14,820	14,820	14,768	14,528	14,215	-0.8	-2.2
오징어	냉장	도매	13,007	12,976	12,804	12,580	13,308	13,985	7.9	5.1
	냉동	도매	10,422	10,466	10,466	10,418	10,386	10,326	11.0	-0.6
명 태	냉동	도매	2,547	2,577	2,575	2,559	2,507	2,512	5.4	0.2
멸 치	건조	도매	13,881	13,949	13,880	13,765	13,920	14,000	32.8	0.6

주 : 고등어(350g), 갈치(250g), 오징어(300g), 명태(670g), 조기(100g) 중품 및 마른멸치(100g) 중멸 크기를 기준으로 하여 kg당 가격으로 환산한 것임

자료 : 농산물유통정보(aT KAMIS), 조기는 KMI 수산업관측센터 조사 가격

주간 소비자가격

(단위 : 원/kg)

구분			2022년	2023년					등락률(%)	
			2월 (A)	2월				3월		
				1주	2주	3주	4주(B)	1주(C)	작년 동기	전주
				(1.30-2.5)	(2.6-2.12)	(2.13-2.19)	(2.20-2.26)	(2.27-3.5)	(C)/(A)	(C)/(B)
고등어	냉장	소매	-	14,133	14,490	14,214	14,787	15,098	37.0	2.1
	냉동	소매	-	11,190	11,249	12,514	12,613	11,569	25.8	-8.3
갈 치	냉동	소매	17,920	18,019	17,669	-	17,536	18,922	-9.9	7.9
오징어	냉장	소매	23,740	23,276	23,523	24,307	24,101	22,521	-	-6.6
	냉동	소매	16,147	15,867	16,293	16,032	16,255	16,244	5.6	-0.1
명 태	냉동	소매	5,401	5,455	5,361	5,354	5,430	5,461	35.9	0.6
멸 치	건조	소매	28,451	28,270	28,281	28,445	28,675	27,568	0.3	-3.9
참조기	냉동	소매	20,330	21,180	20,736	19,710	19,842	20,435	8.0	3.0

주 : 고등어(350g), 갈치(250g), 오징어(300g), 명태(670g), 조기(100g) 중품 및 마른멸치(100g) 중멸 크기를 기준으로 하여 kg당 가격으로 환산한 것임

자료 : 농산물유통정보(aT KAMIS), 조기는 KMI 수산업관측센터 조사 가격

5. 도매시장 거래동향(노량진수산물시장)

(단위 : 톤, 백만 원, 원/kg, %)

구분		2022년		2023년				대비		
		3월 1주 (A)	누계 (E)	2월 3주	2월 4주 (B)	3월 1주 (C)	누계 (D)	전년 대비 (C)/(A)	전주 대비 (C)/(B)	전년 누계 대비 (D)/(E)
		(2.28-3.6)	(1.1.-3.6)	(2.13-2.19)	(2.20-2.26)	(2.27-3.5)	(1.1.-3.5)			
수산물	거래량	1,059.9	9,869.2	933.8	914.9	962.2	9,038.7	-9.2	5.2	-8.4
	거래금액	6,316.1	59,483.6	6,978.0	6,568.3	7,210.9	65,310.4	14.2	9.8	9.8
고등어	거래량	97.5	942.5	116.0	86.2	56.8	749.6	-41.7	-34.1	-20.5
	거래단가	2,820	2,512	3,767	4,137	4,474	3,763	58.7	8.1	49.8
갈치	거래량	29.1	213.4	24.0	23.6	31.1	230.0	6.9	31.8	7.8
	거래단가	13,607	14,115	13,630	14,671	13,994	13,569	2.8	-4.6	-3.9
오징어	거래량	63.3	665.1	40.7	32.0	69.8	439.6	10.3	118.1	-33.9
	거래단가	3,495	3,792	4,810	4,832	5,577	6,424	59.6	15.4	69.4
명태	거래량	54.2	776.5	38.2	22.0	19.5	740.9	-64.0	-11.4	-4.6
	거래단가	2,197	2,111	3,471	4,485	3,094	2,240	40.8	-31.0	6.1
마른멸치	거래량	0.0	1.5	0.0	3.0	3.0	10.3	-	0.0	586.7
	거래단가	-	1,010	-	2,068	1,844	1,860	-	-10.8	84.2
참조기	거래량	7.8	140.8	8.7	5.7	6.6	127.8	-15.4	15.8	-9.2
	거래단가	6,259	6,514	7,153	9,787	6,420	7,439	2.6	-34.4	14.2
광어	거래량	19.1	169.8	21.8	22.3	26.2	207.6	37.2	17.5	22.3
	거래단가	24,220	18,027	17,725	17,133	15,655	17,221	-35.4	-8.6	-4.5
우럭	거래량	3.4	28.8	5.5	3.7	5.0	35.6	47.1	35.1	23.6
	거래단가	9,658	9,571	3,945	10,301	7,826	8,957	-19.0	-24.0	-6.4
전복	거래량	13.9	119.6	15.5	15.9	17.5	155.8	25.9	10.1	30.3
	거래단가	24,594	24,083	22,981	22,029	21,450	23,112	-12.8	-2.6	-4.0
굴	거래량	21.3	433.2	26.6	26.6	20.2	347.9	-5.2	-24.1	-19.7
	거래단가	6,099	6,773	7,003	7,685	6,988	7,385	14.6	-9.1	9.0
멍게	거래량	19.1	101.1	15.9	19.0	19.5	103.3	2.1	2.6	2.2
	거래단가	4,195	4,034	4,095	3,698	3,687	4,294	-12.1	-0.3	6.4