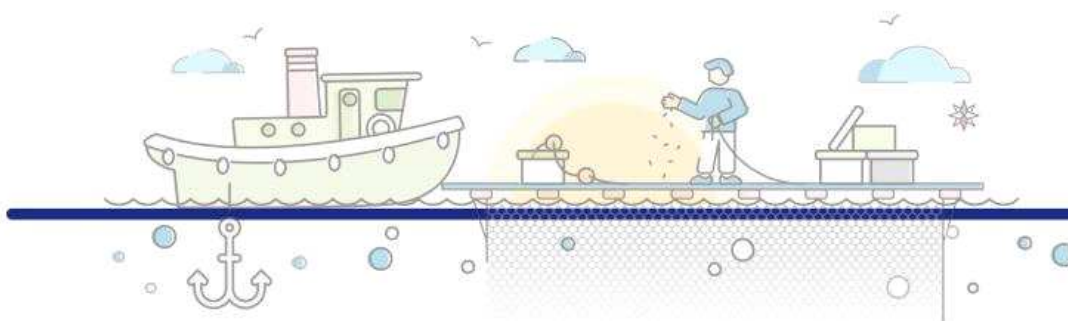


KMI 주간 주요수산물 수급리포트

Vol. 9

발행일 | 2021. 11. 17.
발행인 | 김 중 덕 원장 직무대행
자료문의 | 한국해양수산개발원 수산업관측센터
주소 | 49111 부산광역시 영도구 해양로 301번길 26



1. 주요 양식수산물 가격동향

01

광어 우럭 참돔
마른김 전복 굴

2. 주요 대중성어종 가격동향

07

고등어 갈치 오징어
명태 마른멸치 참조기

3. 주간 어황정보

13

4. 주간 가격통계

16

5. 주간 도매시장 거래동향

18

1. 주요 양식수산물 가격동향

01. 광 어

금주 광어 수급동향

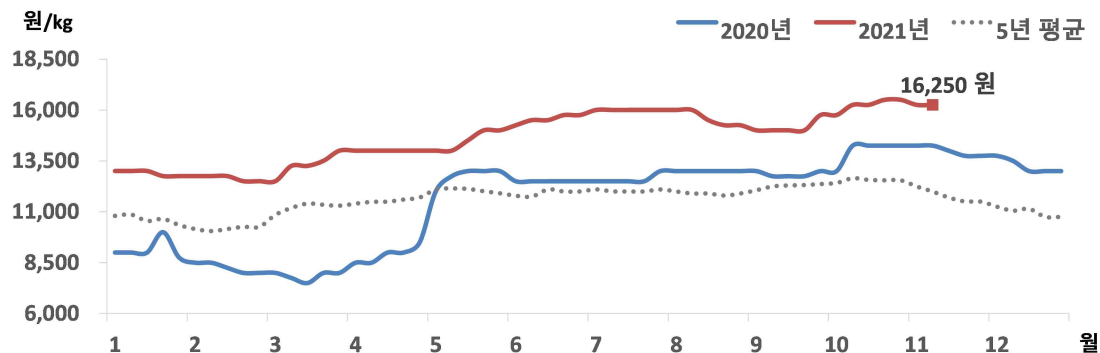
□ 산지가격 및 도매가격 지난주 대비 보합

◦ 11월 2주 광어 산지가격은 kg당 16,250원으로 전주와 동일했음

◦ 도매가격도 지난주와 같은 kg당 18,000원이었음

※ 광어 도매가격은 인천활어도매시장의 마리당 900g~1.0kg 크기 기준으로 kg당 가격임

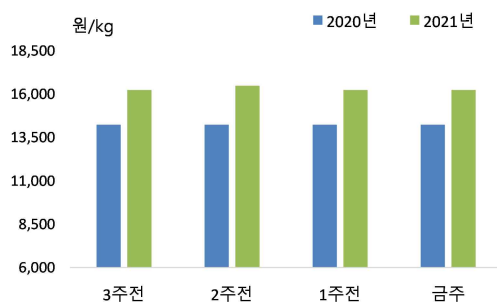
광어 산지가격 추이



주 : 제주어류양식수협(제주)의 마리당 1.0kg 크기 기준으로 kg당 가격임

자료 : KMI 수산업관측센터

광어 주별 산지가격



구분	산지가격	전주 대비	
	(원)	(원)	(%)
10월 3주	16,250	-	-
10월 4주	16,500	▲ 250	1.5
11월 1주	16,250	▼ 250	-1.5
11월 2주	16,250	-	-

주 : 제주어류양식수협(제주)의 마리당 1.0kg 크기 기준으로 kg당 가격임

자료 : KMI 수산업관측센터

02. 우 렵

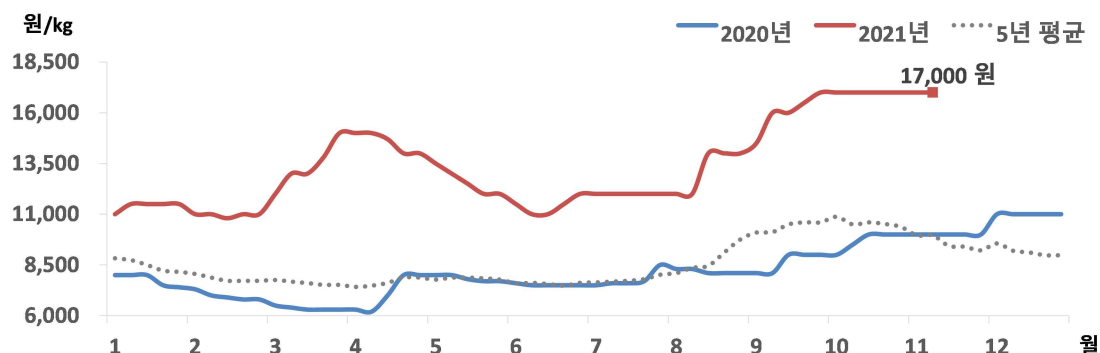
금주 우렵 수급동향

□ 산지 및 도매가격 전주와 비슷

- 11월 2주 우렵 가격은 전주와 비슷한 수준을 유지했음. 산지가격은 kg당 17,000원, 도매가격은 kg당 19,000원이었음

※ 우렵 도매가격은 인천활어도매시장의 마리당 500g~600g 크기 기준으로 kg당 가격임

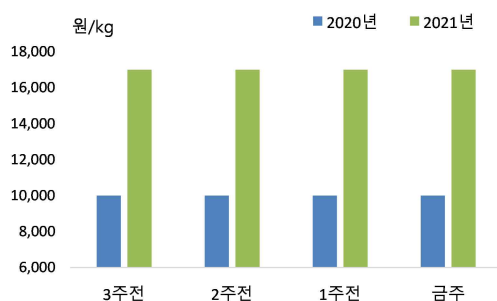
우렵 산지가격 추이



주 : 서남해수어류양식수협(통영)의 마리당 500g 크기 기준으로 kg당 가격임

자료 : KMI 수산업관측센터

우렵 주별 산지가격



구분	산지가격	전주 대비	
	(원)	(원)	(%)
10월 3주	17,000	-	-
10월 4주	17,000	-	-
11월 1주	17,000	-	-
11월 2주	17,000	-	-

주 : 서남해수어류양식수협(통영)의 마리당 500g 크기 기준으로 kg당 가격임

자료 : 수산업관측센터

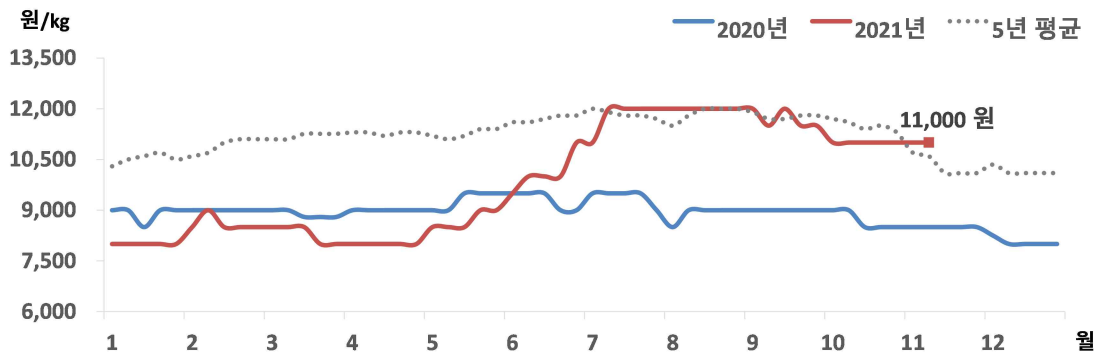
03. 참 돔

금주 참돔 수급동향

□ 산지 및 도매가격 전주와 비슷한 수준

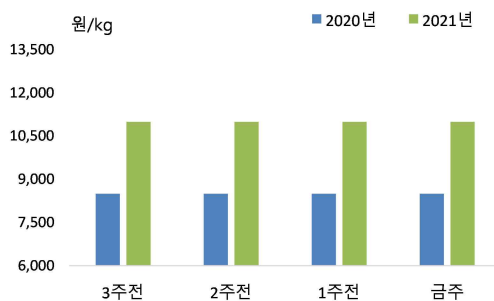
- 참돔 산지가격은 전주와 비슷한 kg당 11,000원이었음
 - 도매가격은 또한 kg당 15,000원으로 전주와 같았음
- ※ 참돔 도매가격은 인천활어도매시장의 1kg 크기 기준으로 kg당 가격임

참돔 산지가격 추이



주 : 서남해수어류양식수협(통영)의 마리당 500g 크기 기준으로 kg당 가격임
 자료 : KMI 수산업관측센터

참돔 주별 산지가격



구분	산지가격	전주 대비	
	(원)	(원)	(%)
10월 3주	11,000	-	-
10월 4주	11,000	-	-
11월 1주	11,000	-	-
11월 2주	11,000	-	-

주 : 서남해수어류양식수협(통영)의 마리당 500g 크기 기준으로 kg당 가격임
 자료 : KMI 수산업관측센터

04. 마른김

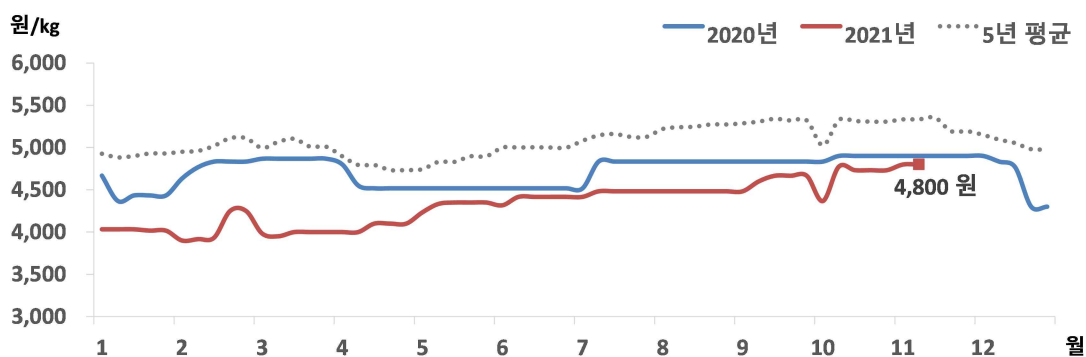
금주 마른김 수급동향

□ 김밥용김 도매가격, 전주와 비슷

◦ 11월 2주 김밥용김 도매가격은 전주와 비슷한 수준인 kg당 평균 4,800원에 형성되었음

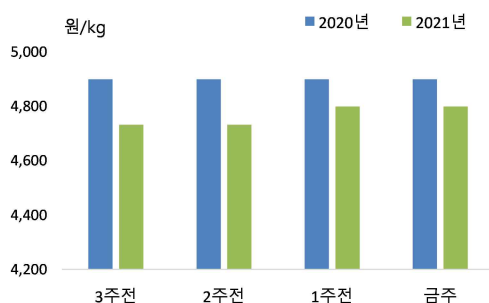
※ 김밥용김 도매가격은 가락시장의 도매가격임

마른김 도매가격 추이



주 : 가락시장의 마른김(중품) 속당 가격임
자료 : KMI 수산업관측센터

마른김 주별 도매가격



주 : 가락시장의 마른김(중품) 속당 가격임
자료 : KMI 수산업관측센터

구분	도매가격	전주 대비	
	(원)	(원)	(%)
10월 3주	4,733	▼ 42	-0.9
10월 4주	4,733	-	-
11월 1주	4,800	▲ 67	4.4
11월 2주	4,800	-	-

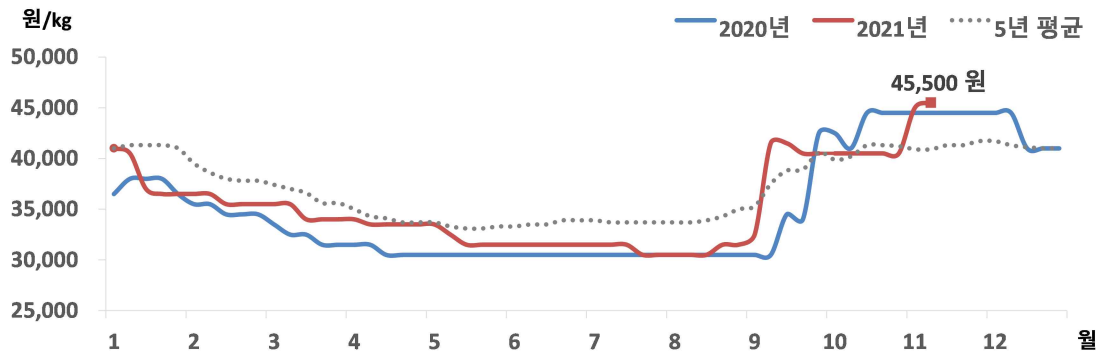
05. 전 복

금주 전복 수급동향

□ 전복 산지가격 전주 대비 상승

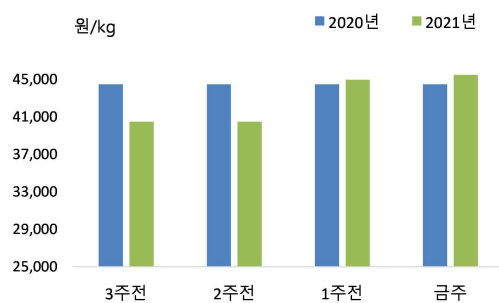
- 11월 2주 전복 산지가격은 전주 대비 1.1% 상승한 kg당 45,500원에 거래되었음
- 전복 도매가격 또한 전주와 비슷한 kg당 35,000원이었음
- ※ 전복 도매가격은 하남활어도매시장의 kg당 10마리 기준 가격임

전복 산지가격 추이



주 : 한국전복유통협회의 kg당 10마리 가격임
 자료 : KMI 수산업관측센터

전복 주별 산지가격



주 : 한국전복유통협회의 kg당 10마리 가격임
 자료 : KMI 수산업관측센터

구분	산지가격	전주 대비	
	(원)	(원)	(%)
10월 3주	40,500	-	-
10월 4주	40,500	-	-
11월 1주	45,000	▲ 4,500	11.1
11월 2주	45,500	▲ 500	1.1

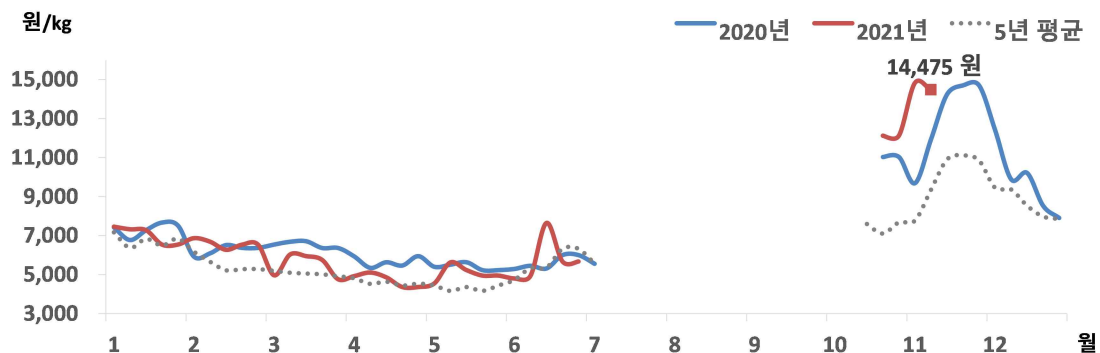
06. 굴

금주 굴 수급동향

□ 굴 산지가격 전주 대비 소폭 하락

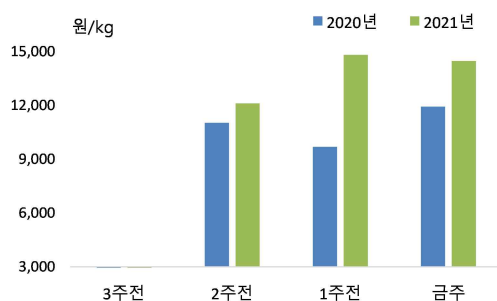
- 11월 2주 굴 산지가격은 kg당 14,475원으로 전주 대비 2.4% 상승했음
- 도매가격은 전주 대비 강보합세인 15,292원이었음
- ※ 굴 도매가격은 노량진수산물도매시장의 kg당 가격임

굴 산지가격 추이



주 : 굴수하식수협 위판물량의 kg당 가격임
자료 : KMI 수산업관측센터

굴 주별 산지가격



구분	산지가격	전주 대비	
	(원)	(원)	(%)
10월 3주	-	-	-
10월 4주	12,121	-	-
11월 1주	14,826	▲ 2,075	22.3
11월 2주	14,475	▼ 351	-2.4

주 : 굴수하식수협 위판물량의 kg당 가격임
자료 : KMI 수산업관측센터

2. 주요 대중성어종 가격동향

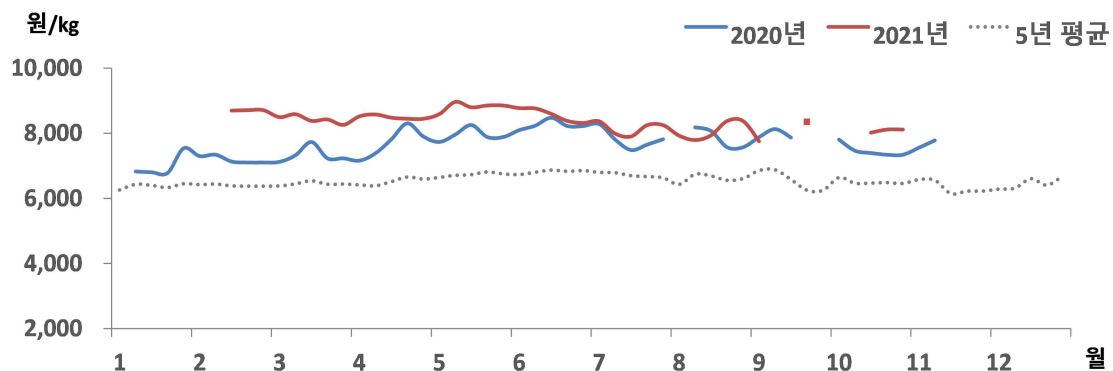
01. 고등어

금주 고등어 수급동향

□ 냉동고등어 소비자가격, 형성되지 않았음

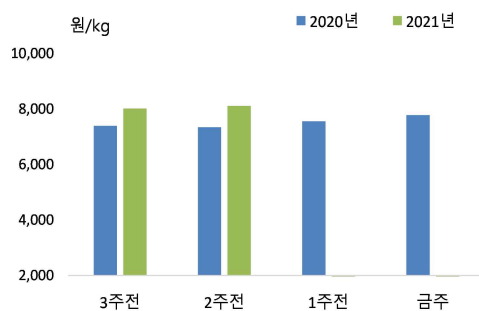
- 11월 2주 냉동고등어 소비자가격은 신선냉장품이 주로 유통되면서 지난주에 이어 형성되지 않았음
- 한편, 11월 2주 신선냉장고등어 소비자가격은 kg당 10,049원으로 전주 대비 2.8% 상승했으며, 전월 및 작년 동월에 비해서도 각각 9.8%, 13.5% 높았음

고등어 소매가격 추이



주 : 마리당 350g 중품을 기준으로 하여 kg당 가격으로 환산한 값임
자료 : aT KAMIS

고등어 주별 소매가격



구분	소매가격	전주 대비 차이	
	(원)	(원)	(%)
10월 3주	8,017	-	-
10월 4주	8,113	▲ 96	1.2
11월 1주	-	-	-
11월 2주	-	-	-

주 : 마리당 350g 중품을 기준으로 하여 kg당 가격으로 환산한 값임
자료 : aT KAMIS

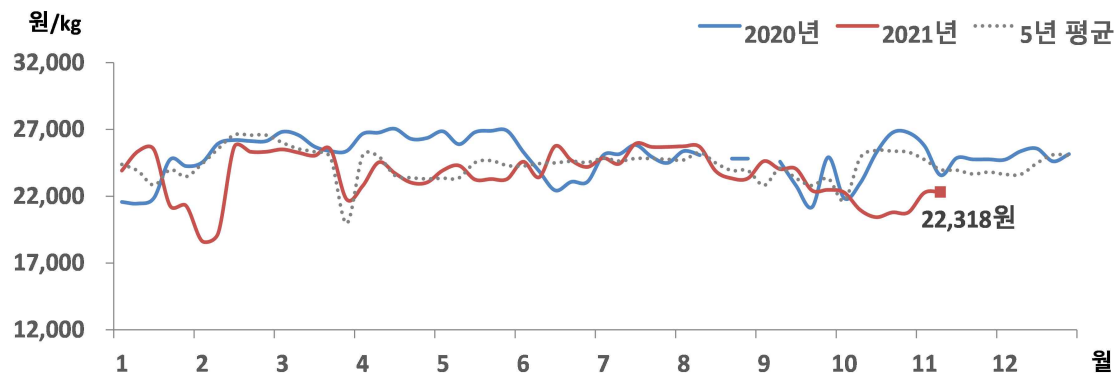
02. 갈 치

금주 갈치 가격동향

□ 냉동갈치 소비자가격, 전주 대비 강보합

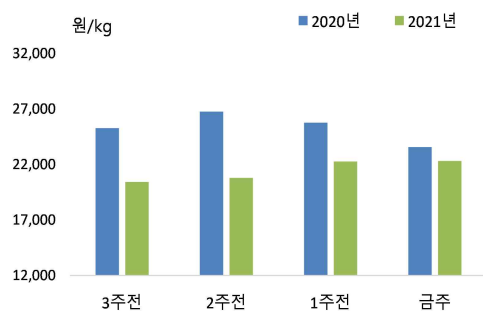
- 11월 2주 냉동갈치 소비자가격은 전주 대비 강보합세인 kg당 22,318원이었음
- 전월에 비해서는 5.4% 높았으나, 작년 동월보다는 10.0% 낮았음

갈치 소매가격 추이



주 : 마리당 250g 중품을 기준으로 하여 kg당 가격으로 환산한 값임
 자료 : aT KAMIS

갈치 주별 소매가격



구분	소매가격	전주 대비 차이	
	(원)	(원)	(%)
10월 3주	20,430	▼ 546	-2.6
10월 4주	20,790	▲ 360	1.8
11월 1주	22,262	▲ 1,472	7.1
11월 2주	22,318	▲ 56	0.3

주 : 마리당 250g 중품을 기준으로 하여 kg당 가격으로 환산한 값임
 자료 : aT KAMIS

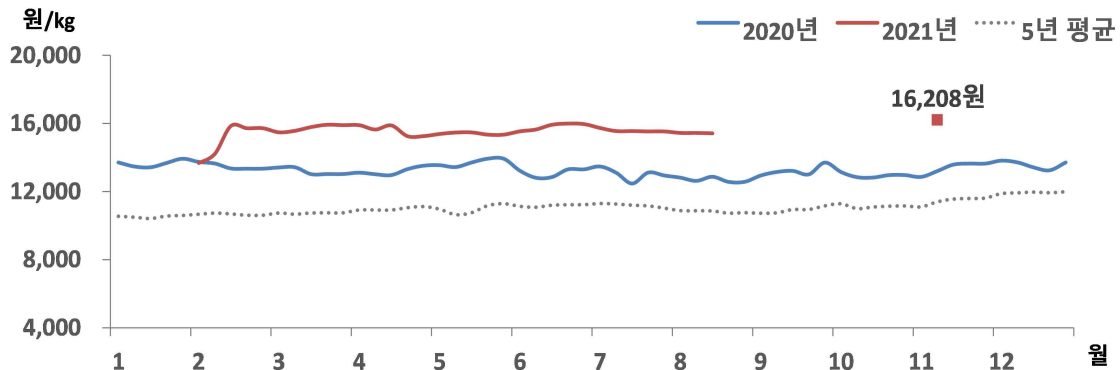
03. 오징어

금주 오징어 가격동향

□ 냉동오징어 소비자가격, 11월 2주부터 kg당 16,208원에 재형성

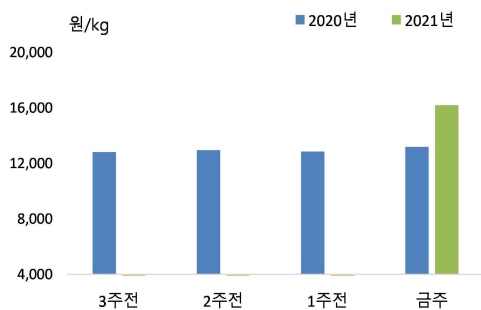
- 11월 2주 냉동오징어 소비자가격은 8월 3주 이후로 형성되지 않았으나, 이번 주부터 kg당 16,208원에 거래가 재개되었음
- 한편, 이 가격은 작년에 비해서 21.5% 높은 수준이었음

오징어 소매가격 추이



주 : 마리당 300g 중품을 기준으로 하여 kg당 가격으로 환산한 값임
자료 : aT KAMIS

오징어 주별 소매가격



구분	소매가격	전주 대비 차이	
	(원)	(원)	(%)
10월 3주	-	-	-
10월 4주	-	-	-
11월 1주	-	-	-
11월 2주	16,208	-	-

주 : 마리당 300g 중품을 기준으로 하여 kg당 가격으로 환산한 값임
자료 : aT KAMIS

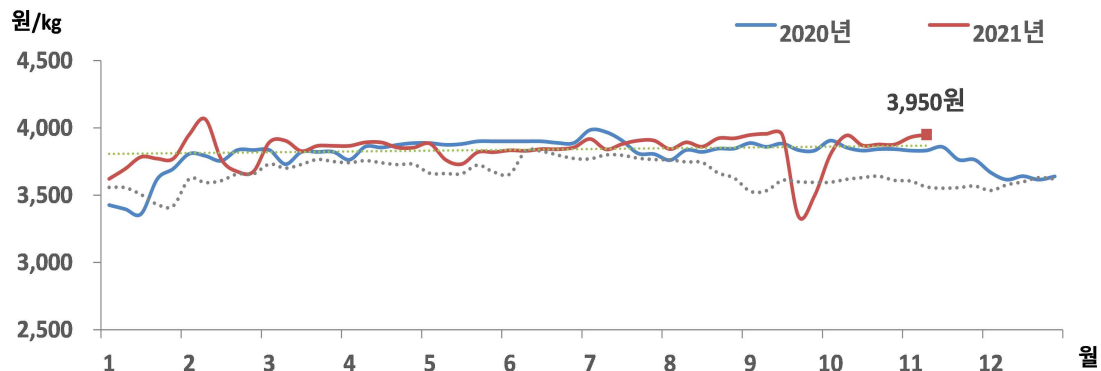
04. 명 태

금주 명태 가격동향

□ 냉동명태 소비자가격, 전주 대비 강보합세

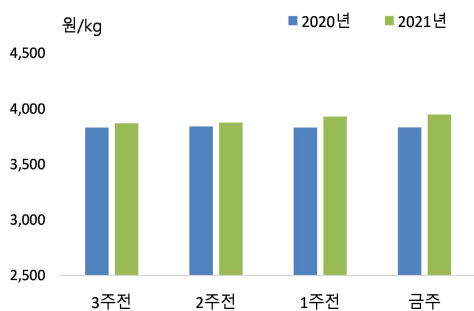
- 11월 2주 냉동명태 소비자가격은 kg당 3,950원으로 전주 대비 강보합세를 보였음
- 전월 및 작년 동월보다는 각각 2.1%, 3.6% 높게 형성되었음

명태 소매가격 추이



주 : 마리당 620g 중품을 기준으로 하여 kg당 가격으로 환산한 값임
자료 : aT KAMIS

명태 주별 소매가격



구분	소매가격	전주 대비 차이	
	(원)	(원)	(%)
10월 3주	3,870	▼ 74	-1.9
10월 4주	3,877	▲ 7	0.2
11월 1주	3,931	▲ 54	1.4
11월 2주	3,950	▲ 19	0.5

주 : 마리당 620g 중품을 기준으로 하여 kg당 가격으로 환산한 값임
자료 : aT KAMIS

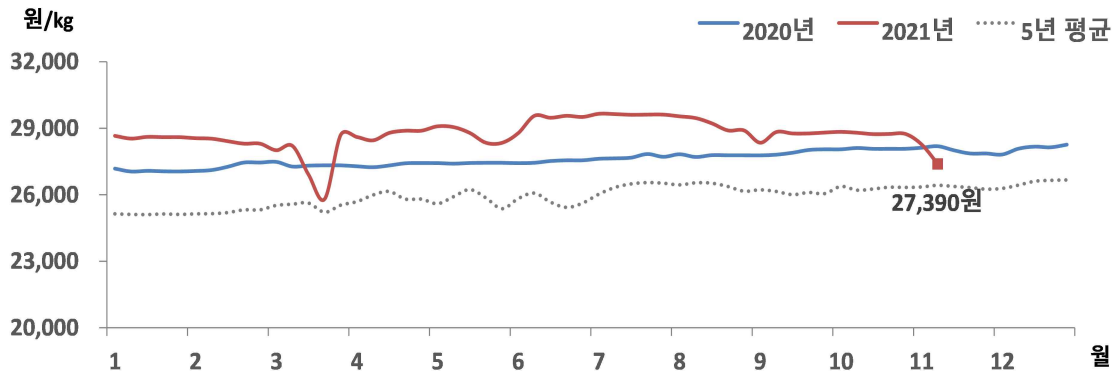
05. 마른멸치

금주 마른멸치 가격동향

□ 마른멸치 소비자가격, 전주 대비 하락

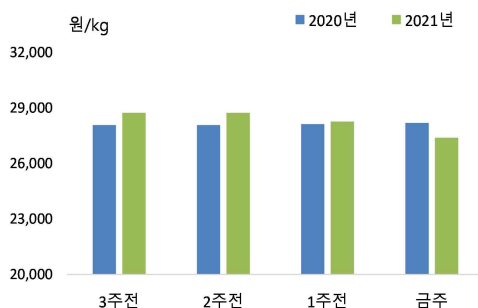
- 11월 2주 마른멸치 소비자가격은 대형소매점의 할인행사가 계속되면서 전주 대비 3.1% 하락한 kg당 27,390원이었음
- 전월 및 작년 동월에 비해서도 4.8%, 2.3% 낮았음

마른멸치 소매가격 추이



주 : 중멸 크기 기준 kg당 가격임
자료 : aT KAMIS

마른멸치 주별 소매가격



주 : 중멸 크기 기준 kg당 가격임
자료 : aT KAMIS

구분	소매가격	전주 대비 차이	
	(원)	(원)	(%)
10월 3주	28,736	▼ 63	-0.2
10월 4주	28,745	▲ 9	0.0
11월 1주	28,271	▼ 474	-1.6
11월 2주	27,390	▼ 881	-3.1

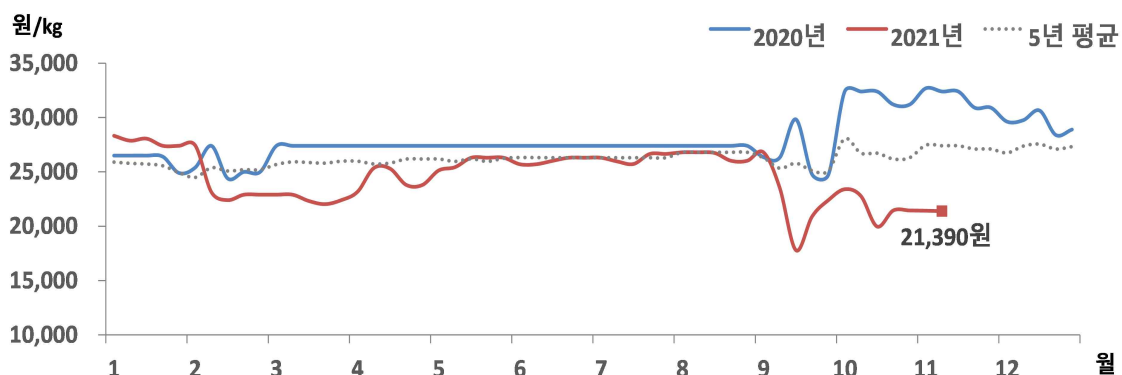
06. 참조기

금주 참조기 가격동향

□ 참조기 소비자가격, 전주와 비슷

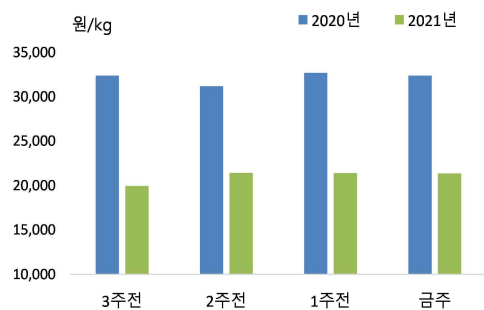
- 11월 2주 참조기 소비자가격은 전주와 비슷한 kg당 21,390원이었음
- 전월 및 작년 동월에 비해서는 각각 2.1%, 33.0% 낮았음

참조기 소매가격 추이



주 : 마리당 100g 중품을 기준으로 하여 kg당 가격으로 환산한 값임
자료 : KMI 수산업관측센터

참조기 주별 소매가격



구분	소매가격	전주 대비 차이	
	(원)	(원)	(%)
10월 3주	19,970	▼ 2,815	-12.4
10월 4주	21,450	▲ 1,480	7.4
11월 1주	21,426	▼ 24	-0.1
11월 2주	21,390	▼ 36	-0.2

주 : 마리당 100g 중품을 기준으로 하여 kg당 가격으로 환산한 값임
자료 : KMI 수산업관측센터

3. 주간 어황정보



동해안

근해채낚기어업(살오징어)

□ 근해채낚기어업(10.31.~11.6.) 살오징어 어획량, 작년 대비 감소

- (동향) 근해채낚기어업의 주간 살오징어 총 어획량은 176톤으로 작년(300톤) 대비 41.3% 감소했음
- (전망) 살오징어 어군이 남하 회유하여 동해 중남부 연근해에서 어장이 형성되고 있으며, 점차 어장이 동해 남부 해역으로 이동하여 형성될 것으로 전망됨

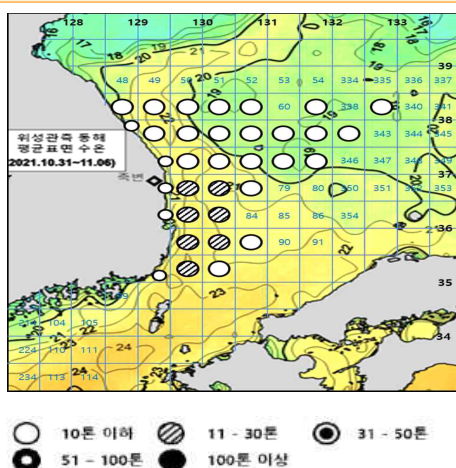
동해구외끌이중형저인망어업

□ 동해구외끌이중형저인망어업(10.31.~11.6.) 어획량, 작년 대비 증가

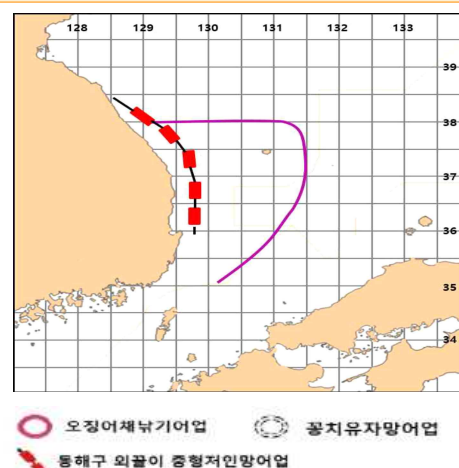
- (동향) 동해구외끌이중형저인망어업의 주간 총 어획량은 573톤으로 작년(131톤) 대비 네 배 이상 많았으며, 주로 청어, 기름가자미, 새우류 등이 어획되었음
- (전망) 강원도 해역에서는 기름가자미와 도루묵, 경북 해역에서는 기름가자미, 청어, 도루묵 등이 주로 어획될 것으로 전망됨

동해안 어장도

〈지난주(2021.10.31.~2021.11.6.) 오징어 어장〉



〈다음주(2021.11.14.~2021.11.20.) 예상 어장〉



자료 : 국립수산물과학원



서해안

근해안강망어업

□ 근해안강망어업(10.31.~11.6.) 어획량, 평년 대비 증가

- (동향) 근해안강망어업의 주간 총 어획량은 304톤으로 평년(938톤) 대비 67.6% 많았으며, 주로 갈치, 참조기, 병어, 반지 등이 어획되었음
- (전망) 서해 연안 및 남해 중서부 해역을 중심으로 어장이 형성되었으며, 주로 갈치, 참조기 등이 어획될 것으로 예상됨. 어획량은 평년에 비해 다소 감소할 것으로 전망됨

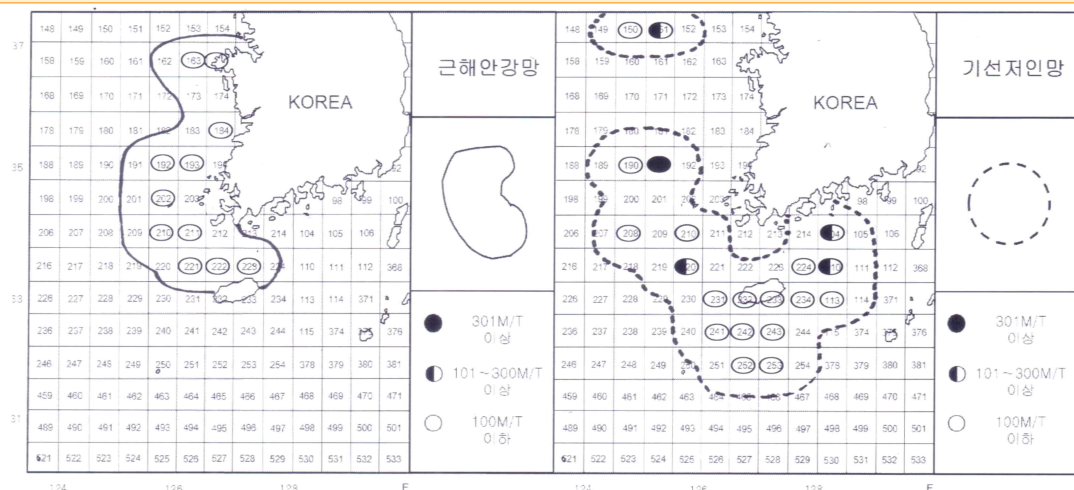
기선저인망어업

□ 기선저인망어업(10.31.~11.6.) 어획량, 평년 대비 크게 증가

- (동향) 서해안(인천) 기선저인망어업의 주간 총 어획량은 27톤으로, 평년(20톤)보다 35% 증가했으며, 주로 홍어, 가자미류, 아귀, 넙치 등이 어획되었음
- (전망) 제주도 ~ 거문도 간 해역 및 서해 중부 근해 해역을 중심으로 어장이 형성될 것으로 보이며, 주로 갈치, 삼치 등이 어획될 것으로 전망됨

서해안 어장도

〈지난주(2021.10.24.~2021.10.30) 어장 및 다음주(2021.11.7.~2021.11.13.) 예상 어장〉



자료 : 국립수산물과학원



남해안

대형선망어업

□ 대형선망어업(10.31.~11.6.) 어획량, 작년과 비슷

- (동향) 대형선망어업의 주간 총 어획량은 5,811톤으로 작년(1,105톤) 대비 5배 이상 증가했으며, 주로 고등어, 망치고등어, 전갱이 등을 어획하였음
- (전망) 서해 중부 해역 및 제주도 주변 해역을 중심으로 어장이 형성될 것으로 예상되며, 주로 고등어, 망치고등어 등이 어획될 것으로 전망됨

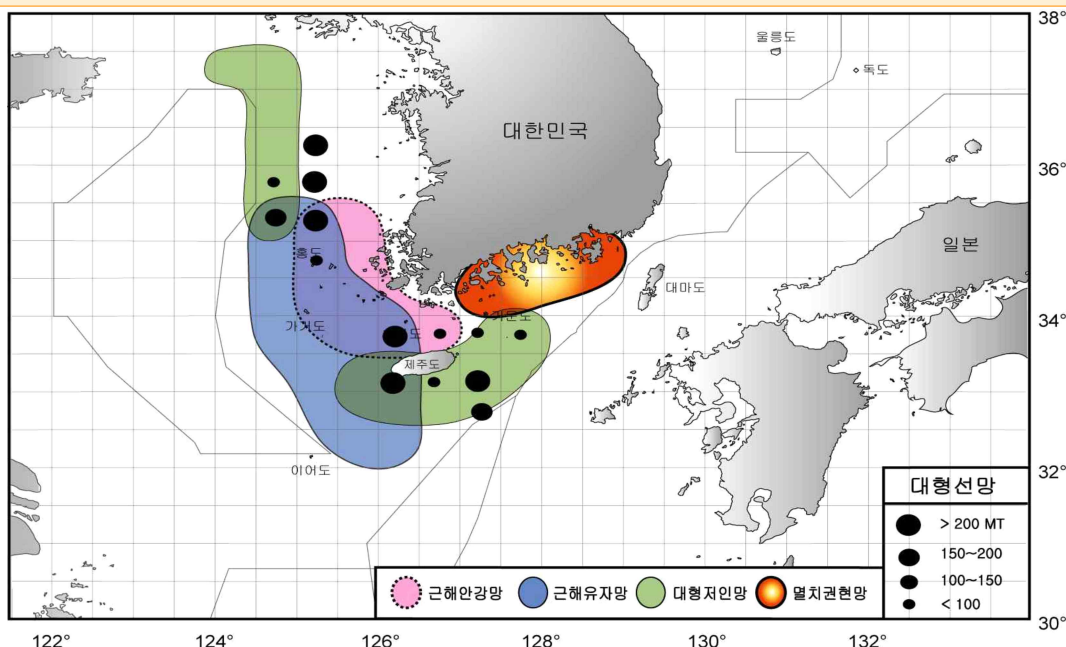
기선권현망어업(멸치)

□ 기선권현망어업(10.31.~11.6.) 멸치 어획량, 작년 대비 감소

- (동향) 기선권현망어업의 주간 총 어획량은 92톤으로 작년(758톤) 대비 87.9% 감소했음
- (전망) 남해 연안 해역에서 조업이 이루어질 것으로 예상됨

남해안 어장도

〈다음주(2021.11.7.~2021.11.13.) 예상 어장〉



자료 : 국립수산물과학원

4. 주간 가격통계

1. 주요 양식수산물

주간 산지가격

구분	2020년	2021년					등락률(%)	
	11월 (A)	10월			11월		작년 동기 (C)/(A)	전주 (C)/(B)
		2주	3주	4주	1주(B)	2주(C)		
		(10.11~10.17)	(10.18~10.24)	(10.25~10.31)	(11.1~11.7)	(11.8~11.14)		
광 어	14,063	16,250	16,250	16,500	16,250	16,250	15.6	0.0
우 력	10,000	17,000	17,000	17,000	17,000	17,000	70.0	0.0
참 돔	8,500	11,000	11,000	11,000	11,000	11,000	29.4	0.0
전 복	44,500	40,500	40,500	40,500	45,000	45,500	2.2	1.1
굴	12,642	-	-	12,121	14,826	14,475	14.5	-2.4

주 : 광어 1kg 크기, 우럭 500g 크기, 참돔 1kg 크기, 전복 1kg당 10마리 크기, 알굴 1kg 기준임
자료 : 수산업관측센터

주간 도매가격

구분	2020년	2021년					등락률(%)	
	11월 (A)	10월			11월		작년 동기 (C)/(A)	전주 (C)/(B)
		2주	3주	4주	1주(B)	2주(C)		
		(10.11~10.17)	(10.18~10.24)	(10.25~10.31)	(11.1~11.7)	(11.8~11.14)		
광 어	15,906	18,000	18,000	18,000	18,000	18,000	13.2	0.0
우 력	11,917	19,000	19,000	19,000	19,000	19,000	59.4	0.0
참 돔	11,208	15,000	15,000	15,000	15,000	15,000	33.8	0.0
전 복	39,000	33,000	34,000	34,000	35,000	35,000	-10.3	0.0
굴	10,261	-	-	14,680	15,080	15,292	49.0	1.4
김	4,900	4,775	4,733	4,733	4,800	4,800	-2.0	0.0

주 : 광어 1kg 크기, 우럭 500g 크기, 참돔 1kg 크기, 전복 1kg당 10마리 크기, 알굴 1kg 기준임
자료 : 수산업관측센터



2. 주요 대중성어종

주간 도매가격

(단위 : 원/kg)

구분			2020년	2021년					등락률(%)	
			11월 (A)	10월			11월			
				2주	3주	4주	1주(B)	2주(C)	작년 동기	전주
				(10.11~10.17)	(10.18~10.24)	(10.25~10.31)	(11.1~11.7)	(11.8~11.14)		
고등어	냉장	도매	4,932	4,713	4,938	4,991	5,172	5,010	0.8	-3.1
	냉동	도매	4,426	4,426	4,426	4,426	4,426	4,426	13.0	0.0
갈 치	냉동	도매	14,820	14,820	14,820	14,820	14,740	14,720	-2.1	-0.1
오징어	냉장	도매	8,259	8,315	8,028	8,067	7,946	8,757	-26.1	10.2
	냉동	도매	9,646	9,620	9,620	9,620	9,620	9,620	-11.5	0.0
명 태	냉동	도매	2,156	2,156	2,156	2,156	2,156	2,156	-13.7	0.0
멸 치	건조	도매	9,259	9,240	9,272	9,280	9,280	9,320	-26.1	0.4

주 : 고등어(350g), 갈치(250g), 오징어(300g), 명태(670g), 조기(100g) 중품 및 마른멸치(100g) 중멸 크기를 기준으로 하여 kg당 가격으로 환산한 것임

자료 : 농산물유통정보(aT KAMIS), 조기는 KMI 수산업관측센터 조사 가격

주간 소비자가격

(단위 : 원/kg)

구분			2020년	2021년					등락률(%)	
			11월 (A)	10월			11월			
				2주	3주	4주	1주(B)	2주(C)	작년 동기	전주
				(10.11~10.17)	(10.18~10.24)	(10.25~10.31)	(11.1~11.7)	(11.8~11.14)		
고등어	냉장	소매	9,149	8,864	9,198	9,276	9,779	10,049	13.5	2.8
	냉동	소매	8,080	-	8,017	8,113	-	-	-	-
갈 치	냉동	소매	21,172	20,976	20,430	20,790	22,262	22,318	-10.0	0.3
오징어	냉장	소매	14,580	14,658	14,853	15,097	15,396	15,151	-22.3	-1.6
	냉동	소매	-	-	-	-	-	16,208	21.5	-
명 태	냉동	소매	3,870	3,944	3,870	3,877	3,931	3,950	3.6	0.5
멸 치	건조	소매	28,780	28,799	28,736	28,745	28,271	27,390	-2.3	-3.1
참조기	냉동	소매	21,853	22,785	19,970	21,450	21,426	21,390	-33.0	-0.2

주 : 고등어(350g), 갈치(250g), 오징어(300g), 명태(670g), 조기(100g) 중품 및 마른멸치(100g) 중멸 크기를 기준으로 하여 kg당 가격으로 환산한 것임

자료 : 농산물유통정보(aT KAMIS), 조기는 KMI 수산업관측센터 조사 가격

5. 도매시장 거래동향(노랑진수산시장)

(단위 : 톤, 백만 원, 원/kg, %)

구분		2020년		2021년				대비		
		11월 2주	누계	10월 4주	11월 1주	11월 2주	누계	전년 대비	전주 대비	전년 누계
		(A)	(E)	(10.25~10.31)	(B)	(C)	(D)	(C)/(A)	(C)/(B)	(D)/(E)
		(11.9~11.15)	(1.1~11.14)		(11.1~11.7)	(11.8~11.14)	(1.1~11.14)			
수산물	거래량	1,319.5	45,666.1	1,321.2	1,351.5	1,066.7	46,109.3	-19.2	-21.1	1.0
	거래금액	8,134.3	269,400.9	7,237.0	7,420.5	6,807.6	274,241.3	-16.3	-8.3	1.8
고등어	거래량	190.9	4,677.6	157.2	202.3	101.2	4,838.3	-47.0	-50.0	3.4
	거래단가	2,949	2,633	2,505	2,229	2,479	2,463	-15.9	11.2	-6.5
갈치	거래량	37.8	1,354.7	50.7	49.5	31.4	1,404.7	-16.9	-36.6	3.7
	거래단가	10,274	11,124	8,411	8,266	7,277	10,192	-29.2	-12.0	-8.4
오징어	거래량	60.5	3,411.8	67.7	52.2	41.4	3,462.6	-31.6	-20.7	1.5
	거래단가	5,953	4,716	4,876	4,931	5,512	4,561	-7.4	11.8	-3.3
명태	거래량	38.1	2,157.2	33.5	67.6	67.9	2,805.7	78.2	0.4	30.1
	거래단가	2,774	2,390	2,197	2,035	2,037	1,856	-26.6	0.1	-22.3
마른멸치	거래량	0.9	115.0	0.0	-	0.1	137.6	-88.9	-	19.7
	거래단가	578	1,587	333	-	1,520	1,536	163.0	-	-3.2
참조기	거래량	26.6	867.3	33.7	30.6	17.3	1,122.3	-35.0	-43.5	29.4
	거래단가	3,801	5,118	4,551	4,419	3,718	4,967	-2.2	-15.9	-3.0
광어	거래량	20.3	1,135.1	17.9	18.3	15.0	926.0	-26.1	-18.0	-18.4
	거래단가	16,024	11,228	18,550	16,917	18,792	14,735	17.3	11.1	31.2
우럭	거래량	4.1	334.5	3.3	4.8	2.8	202.2	-31.7	-41.7	-39.6
	거래단가	6,114	6,565	8,611	10,450	8,950	8,674	46.4	-14.4	32.1
전복	거래량	14.5	864.2	16.2	12.2	12.5	891.3	-13.8	2.5	3.1
	거래단가	22,918	21,593	21,732	24,263	23,649	19,448	3.2	-2.5	-9.9
굴	거래량	77.5	727.2	34.2	49.7	71.9	668.9	-7.2	44.7	-8.0
	거래단가	10,828	7,515	10,504	10,786	11,881	7,886	9.7	10.2	4.9
멍게	거래량	4.2	483.9	3.3	2.0	2.0	477.2	-52.4	0.0	-1.4
	거래단가	4,652	2,792	4,955	5,667	6,249	3,432	34.3	10.3	22.9