



# KMI 주간 주요수산물 수급리포트

Vol. 94

발행일 | 2023. 7. 5.  
발행인 | 김 중 덕 원장  
자료문의 | 한국해양수산개발원 수산업관측센터  
주소 | 49111 부산광역시 영도구 해양로 301번길 26



## 1. 주요 양식수산물 가격동향

01

광어      우럭      참돔  
마른김      전복

## 2. 주요 대중성어종 가격동향

06

고등어      갈치      오징어  
명태      마른멸치      참조기

## 3. 주간 어황정보

12

## 4. 주간 가격통계

15

## 5. 주간 도매시장 거래동향

17

# 1. 주요 양식수산물 가격동향

## 1) 광 어

### 금주 광어 수급동향

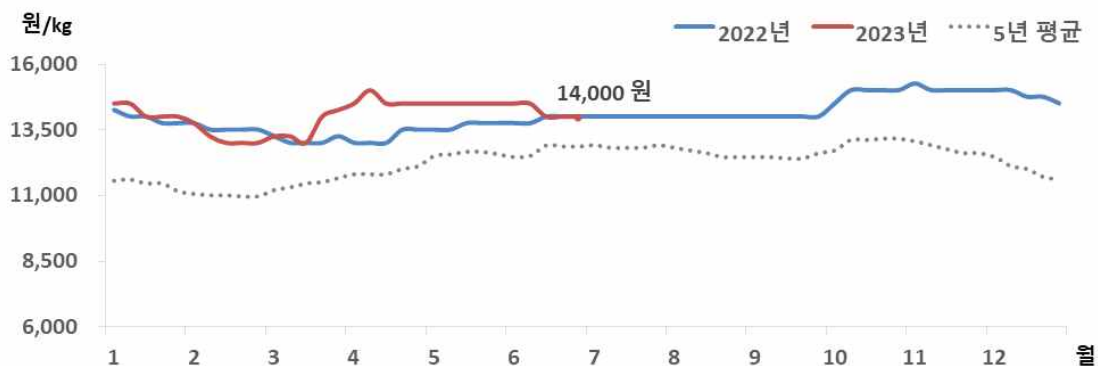
#### □ 광어 산지 및 도매가격 전주와 동일

○ 6월 5주 광어 산지가격은 전주와 동일한 kg당 14,000원이었음

○ 도매가격도 전주와 같은 kg당 15,700원이었음

※ 광어 도매가격은 인천활어도매시장의 마리당 900g~1.0kg 크기 기준으로 kg당 가격임

### 광어 산지가격 추이



주 : 제주어류양식수협(제주)의 마리당 1.0kg 크기 기준으로 kg당 가격임

자료 : KMI 수산업관측센터

### 광어 주별 산지가격



구분	산지가격	전주 대비	
	(원)	(원)	(%)
6월 2주	14,500	-	-
6월 3주	14,000	▼ 500	-3.4
6월 4주	14,000	-	-
6월 5주	14,000	-	-

주 : 제주어류양식수협(제주)의 마리당 1.0kg 크기 기준으로 kg당 가격임

자료 : KMI 수산업관측센터

## 2) 우 력

### 금주 우력 수급동향

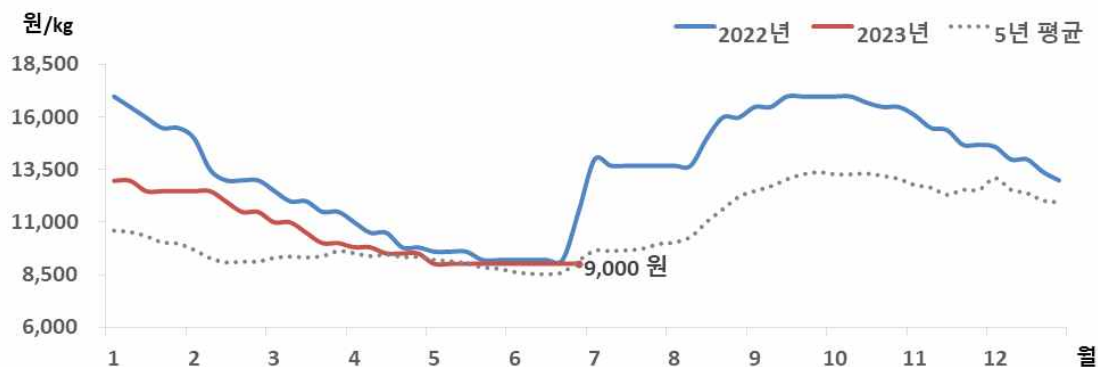
#### □ 우력 산지 및 도매가격 전주와 같아

○ 6월 5주 우력 산지가격은 전주와 동일한 kg당 9,000원이었음

○ 도매가격도 지난주보다 같은 kg당 11,400원이었음

※ 우력 도매가격은 인천할어도매시장의 마리당 500g~600g 크기 기준으로 kg당 가격임

### 우력 산지가격 추이



주 : 서남해수어류양식수협(통영)의 마리당 500g 크기 기준으로 kg당 가격임

자료 : KMI 수산업관측센터

### 우력 주별 산지가격



구분	산지가격	전주 대비	
	(원)	(원)	(%)
6월 2주	9,000	-	-
6월 3주	9,000	-	-
6월 4주	9,000	-	-
6월 5주	9,000	-	-

주 : 서남해수어류양식수협(통영)의 마리당 500g 크기 기준으로 kg당 가격임

자료 : 수산업관측센터

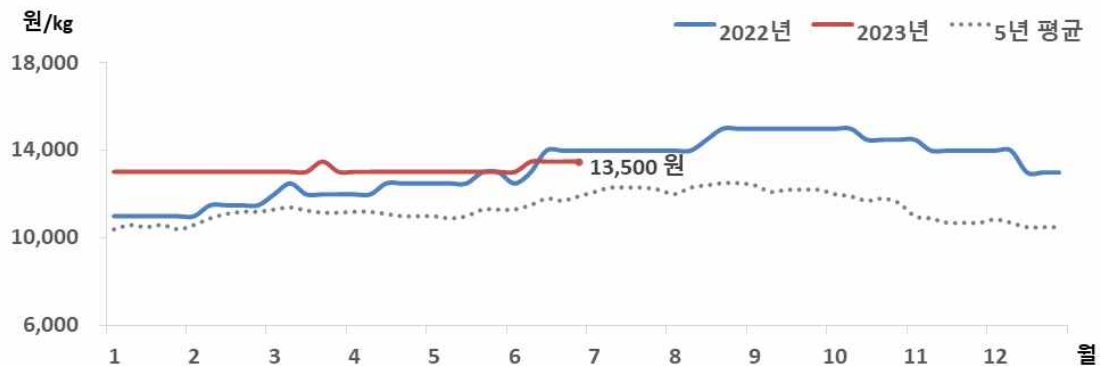
### 3) 참 돔

#### 금주 참돔 수급동향

#### □ 참돔 산지 및 도매가격 전주와 같아

- 6월 5주 참돔 산지가격은 지난주와 동일한 kg당 13,500원이었음
- 도매가격은 전주와 동일한 17,000원이었음
- ※ 참돔 도매가격은 인천활어도매시장의 1kg 크기 기준으로 kg당 가격임

#### 참돔 산지가격 추이



주 : 서남해수어류양식수협(통영)의 마리당 500g 크기 기준으로 kg당 가격임  
 자료 : KMI 수산업관측센터

#### 참돔 주별 산지가격



구분	산지가격	전주 대비	
	(원)	(원)	(%)
6월 2주	13,500	▲ 500	3.8
6월 3주	13,500	-	-
6월 4주	13,500	-	-
6월 5주	13,500	-	-

주 : 서남해수어류양식수협(통영)의 마리당 500g 크기 기준으로 kg당 가격임  
 자료 : KMI 수산업관측센터

## 4) 마른김

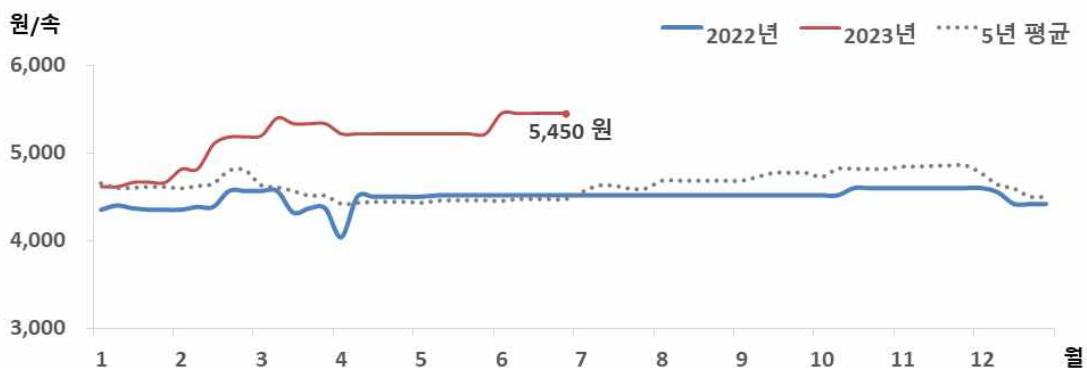
### 금주 마른김 수급동향

#### □ 김밥용김 도매가격, 전주와 동일

○ 6월 5주 김밥용김 도매가격은 전주와 동일한 속당 5,450원이었음

※ 김밥용김 도매가격은 가락시장의 도매가격임

### 마른김 도매가격 추이



주 : 가락시장의 마른김(중품) 속당 가격임  
자료 : KMI 수산업관측센터

### 마른김 주별 도매가격



주 : 가락시장의 마른김(중품) 속당 가격임  
자료 : KMI 수산업관측센터

구분	도매가격	전주 대비	
	(원)	(원)	(%)
6월 2주	5,450	-	-
6월 3주	5,450	-	-
6월 4주	5,450	-	-
6월 5주	5,450	-	-

## 5) 전 복

### 금주 전복 수급동향

#### □ 전복 산지 및 도매가격 전주와 같아

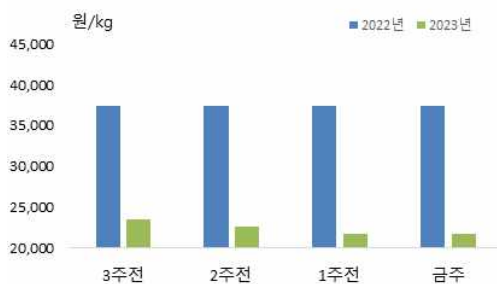
- 6월 5주 전복 산지가격은 전주와 같은 kg당 21,739원이었음
- 도매가격도 지난주와 동일한 kg당 29,500원이었음
- ※ 전복 도매가격은 하남활어도매시장의 kg당 10마리 기준 가격임

### 전복 산지가격 추이



주 : 한국전복유통협회의 kg당 10마리 가격임  
자료 : KMI 수산업관측센터

### 전복 주별 산지가격



주 : 한국전복유통협회의 kg당 10마리 가격임  
자료 : KMI 수산업관측센터

구분	산지가격	전주 대비	
	(원)	(원)	(%)
6월 2주	23,478	▼ 870	-3.6
6월 3주	22,609	▼ 869	-3.7
6월 4주	21,739	▼ 870	-3.8
6월 5주	21,739	-	-

## 2. 주요 대중성어종 가격동향

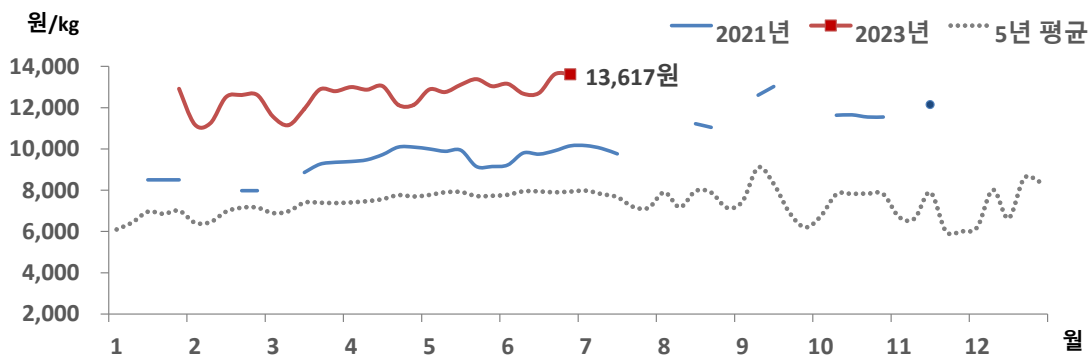
### 01. 고등어

#### 금주 고등어 가격동향

#### □ 냉동고등어 소비자가격, 전주 대비 상승

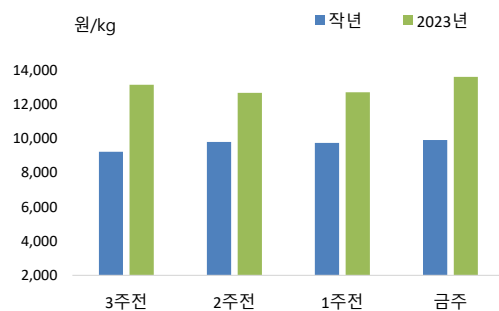
- 6월 4주 냉동고등어 소비자가격은 kg당 13,617원으로 대형선망어업 자율휴어기로 생산 줄어 냉동품 수요가 증가하여 전주 대비 7.1% 상승했음
- 전월 및 작년 동월 대비 각각 4.0%, 38.3% 높았음

#### 고등어 소매가격 추이



주 : 마리당 350g 중품을 기준으로 하여 kg당 가격으로 환산한 값임  
자료 : aT KAMIS

#### 고등어 주별 소매가격



구분	소매가격	전주 대비 차이	
	(원)	(원)	(%)
6월 2주	13,154	▲ 115	0.9
6월 3주	12,676	▼ 478	-3.6
6월 4주	12,712	▲ 36	0.3
<b>6월 5주</b>	<b>13,617</b>	<b>▲ 905</b>	<b>7.1</b>

주 : 마리당 350g 중품을 기준으로 하여 kg당 가격으로 환산한 값임  
자료 : aT KAMIS.

## 02. 갈 치

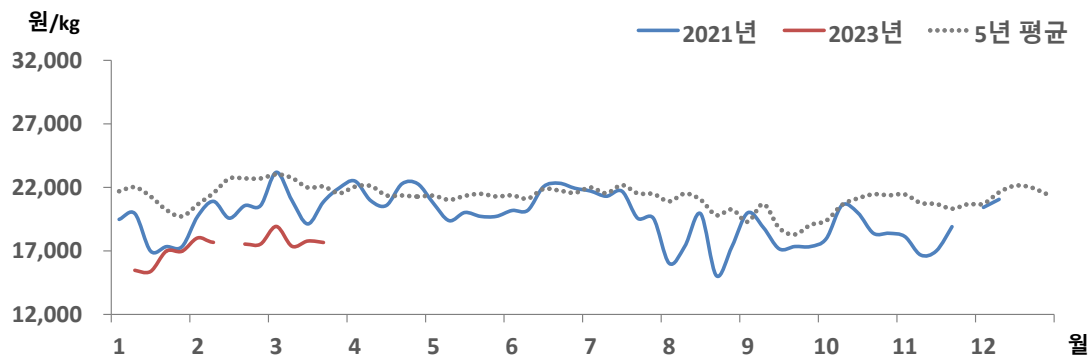
### 금주 갈치 가격동향

#### □ 냉동갈치 소비자가격 미형성

- 6월 4주 냉동갈치 소비자가격은 형성되지 않았음

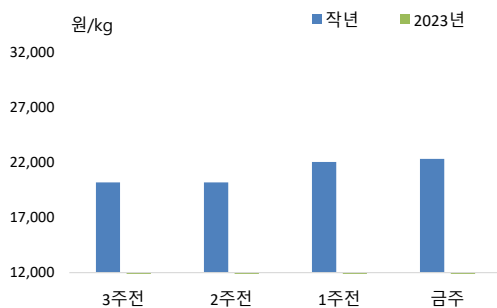
※ 갈치(냉동, 350g, 1마리) 소비자가격은 kg당 14,920원으로 일부 대형소매점 할인율 변경되어 전주(14,266원) 대비 4.6% 상승

### 갈치 소매가격 추이



주 : 마리당 250g 중품을 기준으로 하여 kg당 가격으로 환산한 값임  
자료 : aT KAMIS

### 갈치 주별 소매가격



구분	소매가격	전주 대비 차이	
	(원)	(원)	(%)
6월 2주	-	-	-
6월 3주	-	-	-
6월 4주	-	-	-
6월 5주	-	-	-

주 : 마리당 250g 중품을 기준으로 하여 kg당 가격으로 환산한 값임  
자료 : aT KAMIS



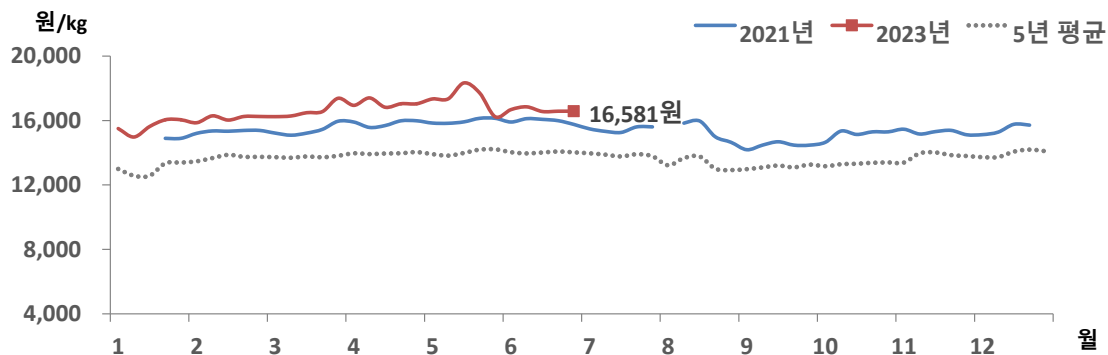
### 03. 오징어

#### 금주 오징어 가격동향

#### □ 냉동오징어 소비자가격, 전주 대비 보험세

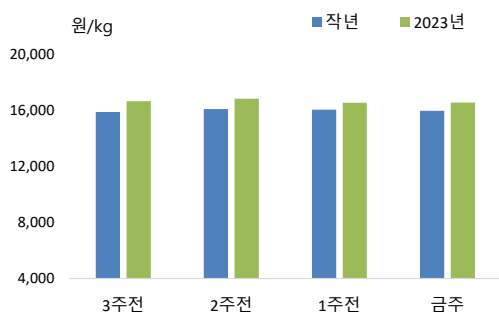
- 6월 4주 냉동오징어 소비자가격은 전주 대비 보험세인 kg당 16,581원이었음
- 전월보다 6.0% 낮았으나, 작년 동월에 비해서는 3.8% 높았음

#### 오징어 소매가격 추이



주 : 마리당 300g 중품을 기준으로 하여 kg당 가격으로 환산한 값임  
자료 : aT KAMIS

#### 오징어 주별 소매가격



구분	소매가격	전주 대비 차이	
	(원)	(원)	(%)
6월 2주	16,681	▲ 447	2.8
6월 3주	16,851	▲ 170	1.0
6월 4주	16,563	▼ 288	-1.7
<b>6월 5주</b>	<b>16,581</b>	<b>▲ 18</b>	<b>0.1</b>

주 : 마리당 300g 중품을 기준으로 하여 kg당 가격으로 환산한 값임  
자료 : aT KAMIS

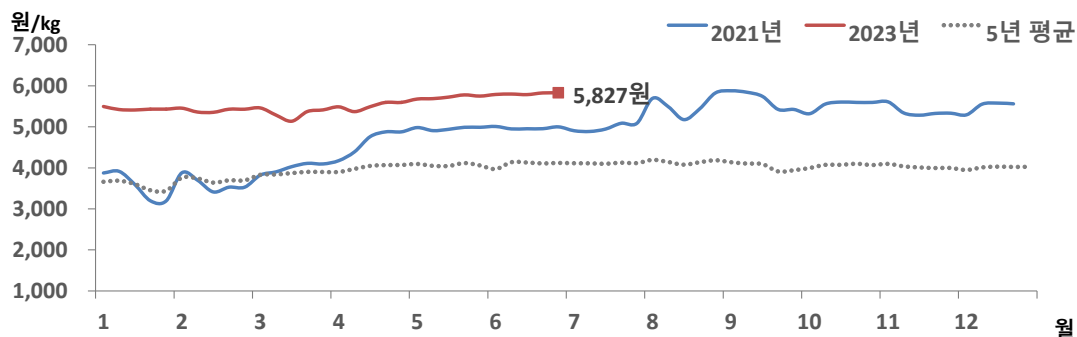
## 04. 명 태

### 금주 명태 가격동향

#### □ 냉동명태 소비자가격, 전주 대비 포함세

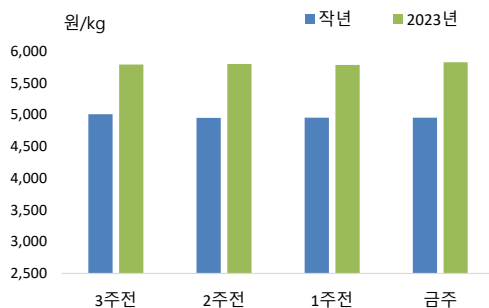
- 6월 4주 냉동명태 소비자가격은 전주 대비 포함세인 kg당 5,827원이었음
- 전월 및 작년 동월 대비 각각 1.6%, 17.3% 높았음

### 명태 소매가격 추이



주 : 마리당 670g 중품을 기준으로 하여 kg당 가격으로 환산한 값임  
자료 : aT KAMIS

### 명태 주별 소매가격



구분	소매가격	전주 대비 차이	
	(원)	(원)	(%)
6월 2주	5,790	▲ 40	0.7
6월 3주	5,800	▲ 10	0.2
6월 4주	5,786	▼ 14	-0.2
<b>6월 5주</b>	<b>5,827</b>	<b>▲ 41</b>	<b>0.7</b>

주 : 마리당 670g 중품을 기준으로 하여 kg당 가격으로 환산한 값임  
자료 : aT KAMIS

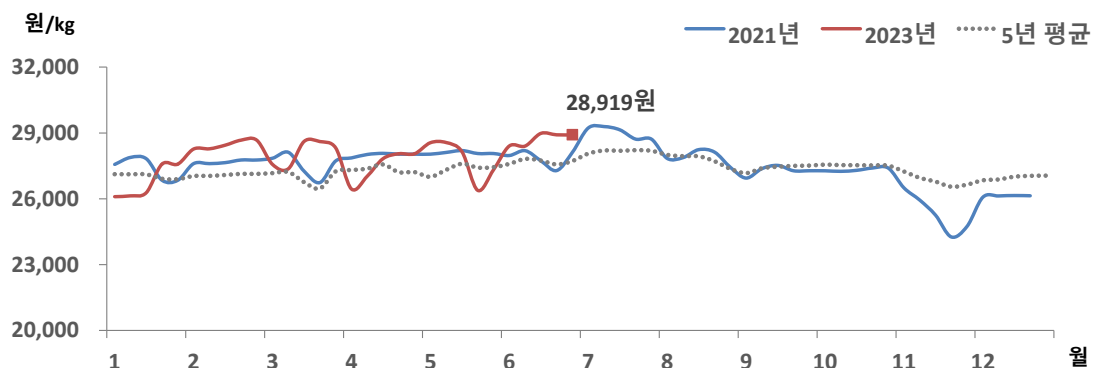
## 05. 마른멸치

### 금주 마른멸치 가격동향

#### □ 마른멸치 소비자가격, 전주 대비 보험세

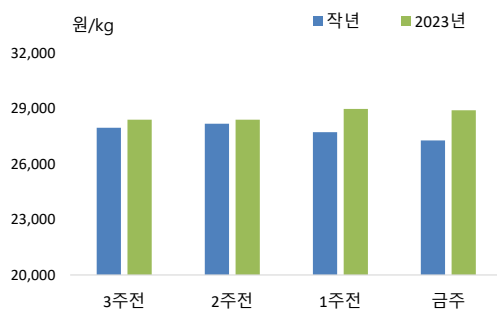
- 6월 4주 마른멸치 소비자가격은 전주 대비 보험세인 kg당 28,919원 이었음
- 전월 및 작년 동월에 비해서도 각각 4.7%, 4.5% 높았음

### 마른멸치 소매가격 추이



주 : 중멸 크기 기준 kg당 가격임  
자료 : aT KAMIS

### 마른멸치 주별 소매가격



주 : 중멸 크기 기준 kg당 가격임  
자료 : aT KAMIS

구분	소매가격	전주 대비 차이	
	(원)	(원)	(%)
6월 2주	28,409	▲ 1,087	4.0
6월 3주	28,405	▼ 4	-
6월 4주	28,985	▲ 580	2.0
<b>6월 5주</b>	<b>28,919</b>	▼ 66	-0.2

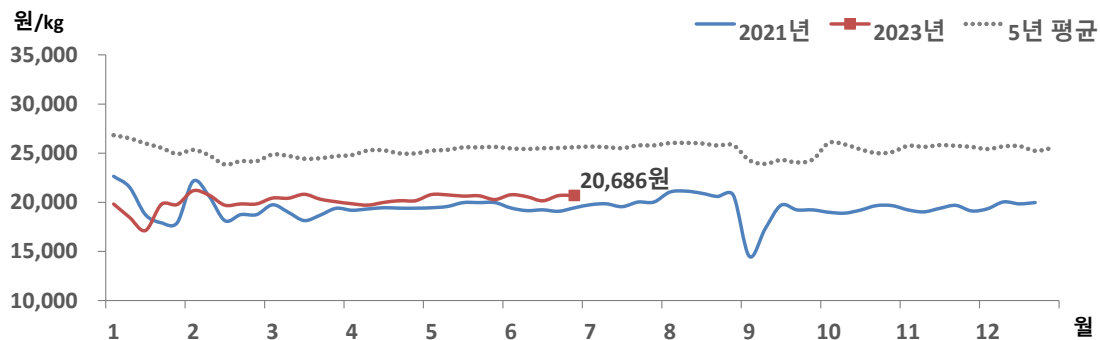
## 06. 참조기

### 금주 참조기 가격동향

#### □ 참조기 소비자가격, 전주 대비 상승

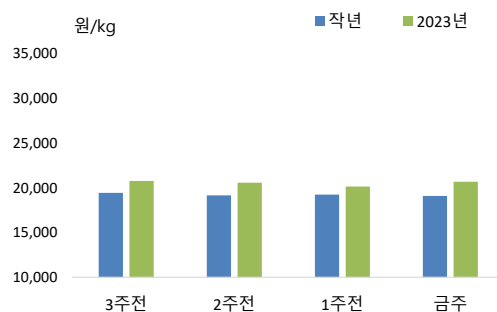
- 6월 4주 참조기 소비자가격은 kg당 20,686원으로 일부 대형소매점 할인행사 종료로 전주 대비 2.6% 상승했음
- 전월과 비슷했으나, 작년 동월에 비해서는 7.8% 높았음

### 참조기 소매가격 추이



주 : 마리당 100g 중품을 기준으로 하여 kg당 가격으로 환산한 값임  
 자료 : KMI 수산업관측센터

### 참조기 주별 소매가격



구분	소매가격	전주 대비 차이	
	(원)	(원)	(%)
6월 2주	20,770	▲ 485	2.4
6월 3주	20,580	▼ 190	-0.9
6월 4주	20,156	▼ 424	-2.1
<b>6월 5주</b>	<b>20,686</b>	<b>▲ 530</b>	<b>2.6</b>

주 : 마리당 100g 중품을 기준으로 하여 kg당 가격으로 환산한 값임  
 자료 : KMI 수산업관측센터

### 3. 주간 어황정보



#### 동해안

##### 살오징어 채낚기어업

#### □ 오징어 근해채낚기어업(2023.6.18.~2023.6.24.) 어획량, 작년 대비 감소

- (동향) 오징어 근해채낚기어업 주간 총 어획량은 29톤으로 작년(136톤) 대비 78.7% 감소했음
- (전망) 수온이 상승함에 따라 동해 남부 해역에서 살오징어 어군이 북상 회유하여 동해 중부 해역을 중심으로 강원도 및 경북 연근해에서 어장이 형성될 것으로 전망됨

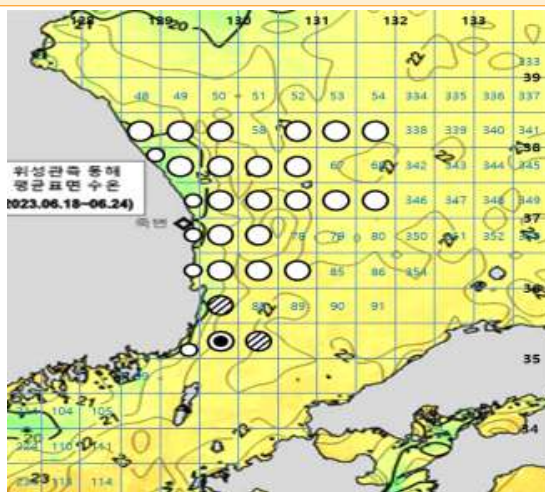
##### 동해구외끌이중형저인망어업

#### □ 동해구외끌이중형저인망어업(2023.6.18.~2023.6.24.) 어획량, 작년 대비 감소

- (동향) 동해구외끌이중형저인망어업 주간 총 어획량은 88톤으로 작년(140톤)보다 37.1% 감소했으며, 주로 기름가자미, 대구, 새우류 등이 어획되었음
- (전망) 강원 해역에서는 기름가자미와 새우류, 경북 해역에서는 기름가자미, 새우류, 대구 등이 주로 어획될 것으로 전망됨

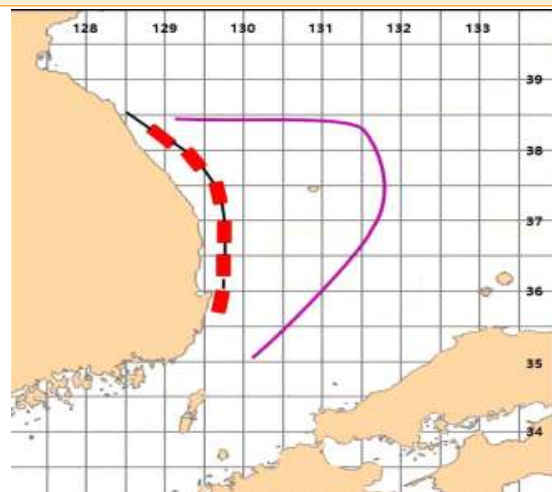
#### 동해안 어장도

〈지난주(2023.6.18.~2023.6.24.) 오징어 어장〉



○ 10톤 이하    ▨ 11 - 30톤    ● 31 - 50톤  
● 51 - 100톤    ● 100톤 이상

〈다음주(2023.7.2.~2023.7.8. 예상 어장〉



○ 오징어채낚기어업    ● 공치유자망어업  
● 동해구 외끌이 중형저인망어업

자료 : 국립수산물과학원



## 서해안

### 근해안강망어업

#### □ 근해안강망어업(2023.6.18.~2023.6.24.) 어획량, 작년 대비 증가

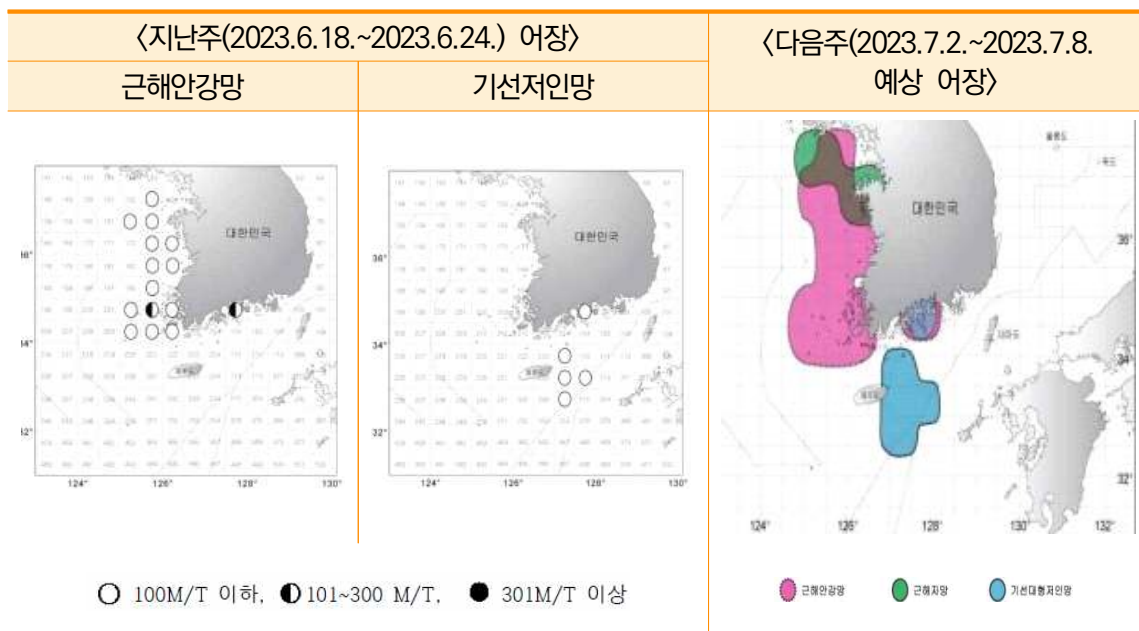
- (동향) 근해안강망어업의 주간 총 어획량은 515톤으로 작년(436톤) 대비 18.1% 증가했으며, 주로 갈치, 병어, 아귀 등이 어획되었음
- (전망) 주요 어장은 서해 연안 및 남해 서부 해역을 중심으로 형성되겠으며, 주로 갈치, 참조기 등이 어획될 것으로 예상됨

### 기선저인망어업

#### □ 기선저인망어업(2023.6.18.~2023.6.24.) 어획 없었음

- (동향) 서해안(인천) 기선저인망어업은 조업실적이 없었음
- (전망) 남해 대형 저인망어업은 제주도~거문도 간 해역 및 남해 중부 해역을 중심으로 어장이 형성될 것으로 보이며, 주로 황돔, 가오리류 등이 어획될 것으로 전망됨

### 서해안 어장도



자료 : 국립수산물과학원



## 남해안

### 대형선망어업

#### □ 대형선망어업(2023.6.18.~2023.6.24.) 어획 없었음

- (동향) 대형선망어업은 조업실적이 없었음
- (전망) 대형선망어업은 4월 28일부터 7월 6일까지 자율휴어기를 실시함

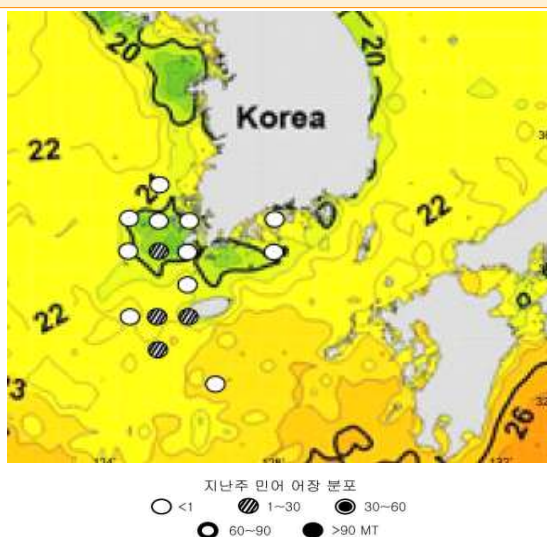
### 멸치어업

#### □ 기선권현망어업(2023.6.18.~2023.6.24.)은 금어기, 자망어업 멸치 어획량 작년 대비 증가

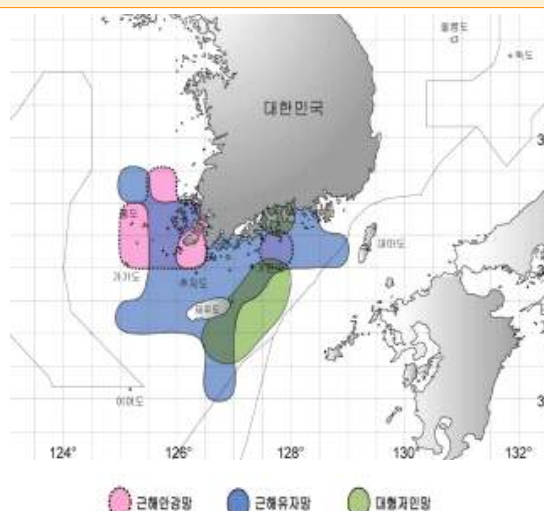
- (동향) 멸치권현망어업은 금어기로 어획이 없었으며, 남해안(부산) 자망어업 멸치 어획량은 100톤으로 작년(25톤) 대비 4배 이상 증가했음
- (전망) 수산업법 시행령 제38조 2항에 의거하여 4월 1일부터 6월 30일까지 금어기임.  
한편, 자망어업은 남해 연안에 가입하는 멸치 어군을 대상으로 조업이 이루어질 것으로 예상됨

### 남해안 어장도

〈지난주(2023.6.18.~2023.6.24.) 어장〉



〈다음주(2023.7.2.~2023.7.8. 예상 어장〉



자료 : 국립수산물과학원

## 4. 주간 가격통계

### 1. 주요 양식수산물

#### 주간 산지가격

구분	2022년	2023년					등락률(%)	
	6월 (A)	6월						
		1주	2주(B)	3주(C)	4주(C)	5주(C)	작년 동기	전주
		(5.29-6.4)	(6.5-6.11)	(6.12-6.18)	(6.19-6.25)	(6.26-7.2)		
광 어	13,981	14,500	14,500	14,000	14,000	14,000	0.1	0.0
우 력	9,760	9,000	9,000	9,000	9,000	9,000	-7.8	0.0
참 돔	13,100	13,000	13,500	13,500	13,500	13,500	3.1	0.0
전 복	37,304	24,348	23,478	22,609	21,739	21,739	-41.7	0.0

주 : 광어 1kg 크기, 우럭 500g 크기, 참돔 1kg 크기, 전복 1kg당 10마리 크기 기준임  
 자료 : 수산업관측센터

#### 주간 도매가격

구분	2022년	2023년					등락률(%)	
	6월 (A)	6월						
		1주	2주(B)	3주(C)	4주(C)	5주(C)	작년 동기	전주
		(5.29-6.4)	(6.5-6.11)	(6.12-6.18)	(6.19-6.25)	(6.26-7.2)		
광 어	16,085	16,200	16,200	16,200	15,700	15,700	-2.4	0.0
우 력	12,650	12,000	12,000	11,400	11,400	11,400	-9.9	0.0
참 돔	16,450	17,000	17,000	17,000	17,000	17,000	3.3	0.0
전 복	44,000	31,500	31,500	30,000	29,500	29,500	-33.0	0.0
김	4,517	5,450	5,450	5,450	5,450	5,450	20.7	0.0

주 : 광어 1kg 크기, 우럭 500g 크기, 참돔 1kg 크기, 전복 1kg당 10마리 크기 기준임  
 자료 : 수산업관측센터



## 2. 주요 대중성어종

### 주간 도매가격

(단위 : 원/kg)

구분			2022년	2023년					등락률(%)	
			6월 (A)	6월						
				1주	2주(B)	3주(C)	4주(C)	5주(C)	작년 동기	전주
				(5.29-6.4)	(6.5-6.11)	(6.12-6.18)	(6.19-6.25)	(6.26-7.2)		
고등어	냉장	도매	5,851	6,860	-	5,750	6,353	6,229	6.5	-2.0
	냉동	도매	5,499	5,746	5,754	5,684	5,672	5,660	2.9	-0.2
갈 치	냉동	도매	14,620	10,415	9,795	9,890	9,411	10,473	-28.4	11.3
오징어	냉장	도매	13,979	-	-	-	-	-	-	-
	냉동	도매	9,757	11,360	11,450	11,404	11,372	11,640	19.3	2.4
명 태	냉동	도매	2,790	2,589	2,570	2,569	2,564	2,579	-7.6	0.6
멸 치	건조	도매	10,885	14,093	14,093	14,093	14,093	14,093	29.5	0.0

주 : 고등어(350g), 갈치(250g), 오징어(300g), 명태(670g), 조기(100g) 중품 및 마른멸치(100g) 중멸 크기를 기준으로 하여 kg당 가격으로 환산한 것임

자료 : 농산물유통정보(aT KAMIS), 조기는 KMI 수산업관측센터 조사 가격

### 주간 소비자가격

(단위 : 원/kg)

구분			2022년	2023년					등락률(%)	
			6월 (A)	6월						
				1주	2주(B)	3주(C)	4주(C)	5주(C)	작년 동기	전주
				(5.29-6.4)	(6.5-6.11)	(6.12-6.18)	(6.19-6.25)	(6.26-7.2)		
고등어	냉장	소매	13,651	12,510	12,204	11,352	11,503	11,887	-12.9	3.3
	냉동	소매	9,846	13,039	13,154	12,676	12,712	13,617	38.3	7.1
갈 치	냉동	소매	21,428	-	-	-	-	-	-	-
오징어	냉장	소매	-	-	-	-	-	-	-	-
	냉동	소매	15,980	16,234	16,681	16,851	16,563	16,581	3.8	0.1
명 태	냉동	소매	5,733	5,750	5,790	5,800	5,786	5,827	17.3	0.7
멸 치	건조	소매	27,750	27,322	28,409	28,405	28,985	28,919	4.2	-0.2
참조기	냉동	소매	19,187	20,285	20,770	20,580	20,156	20,686	7.8	2.6

주 : 고등어(350g), 갈치(250g), 오징어(300g), 명태(670g), 조기(100g) 중품 및 마른멸치(100g) 중멸 크기를 기준으로 하여 kg당 가격으로 환산한 것임

자료 : 농산물유통정보(aT KAMIS), 조기는 KMI 수산업관측센터 조사 가격

## 5. 도매시장 거래동향(노량진수산물시장)

(단위 : 톤, 백만 원, 원/kg, %)

구분		2022년		2023년				대비		
		6월 5주 (A)	누계 (E)	6월 3주	6월 4주 (B)	6월 5주 (C)	누계 (D)	전년 대비 (C)/(A)	전주 대비 (C)/(B)	전년 누계 대비 (D)/(E)
		(6.27-7.3)	(1.1.-7.3)	(6.12-6.18)	(6.19-6.25)	(6.26-7.2)	(1.1.-7.2)			
수산물	거래량	705.9	26,307.6	992.3	724.0	689.6	24,544.0	-2.3	-4.8	-6.7
	거래금액	4,789.9	170,212.3	6,233.6	5,178.7	4,949.0	169,752.4	3.3	-4.4	-0.3
고등어	거래량	26.0	2,415.9	130.6	79.5	83.6	2,326.1	221.5	5.2	-3.7
	거래단가	2,744	2,783	2,116	2,260	2,575	3,260	-6.2	13.9	17.1
갈치	거래량	26.6	679.6	25.9	27.1	27.2	655.4	2.3	0.4	-3.6
	거래단가	9,036	11,820	10,786	9,988	8,924	12,967	-1.2	-10.7	9.7
오징어	거래량	65.6	1,394.6	76.8	24.9	25.7	891.1	-60.8	3.2	-36.1
	거래단가	3,958	4,398	5,975	5,160	5,256	6,114	32.8	1.9	39.0
명태	거래량	47.8	1,537.0	113.9	11.5	8.8	1,462.5	-81.6	-23.5	-4.8
	거래단가	2,328	2,285	1,930	2,894	4,755	2,236	104.3	64.3	-2.1
마른멸치	거래량	0.0	79.1	0.8	0.0	0.1	47.1	-	-	-40.5
	거래단가	-	1,436	1,169	1,833	1,650	1,678	-	-10.0	16.9
참조기	거래량	7.3	544.6	12.6	9.9	6.7	342.2	-8.2	-32.3	-37.2
	거래단가	4,268	4,651	2,951	4,952	4,315	6,152	1.1	-12.9	32.3
광어	거래량	12.8	589.0	19.3	19.1	14.5	681.8	13.3	-24.1	15.8
	거래단가	17,283	14,915	17,157	17,037	18,741	13,791	8.4	10.0	-7.5
우럭	거래량	3.2	97.1	3.1	4.1	4.2	110.3	31.3	2.4	13.6
	거래단가	28,019	9,202	9,201	6,971	6,881	7,435	-75.4	-1.3	-19.2
전복	거래량	19.9	433.5	22.0	20.8	23.6	488.9	18.6	13.5	12.8
	거래단가	19,106	21,234	18,135	17,879	17,598	20,644	-7.9	-1.6	-2.8
굴	거래량	1.2	509.8	1.3	1.2	1.1	405.3	-8.3	-8.3	-20.5
	거래단가	5,748	6,678	4,627	5,114	4,281	7,293	-25.5	-16.3	9.2
멍게	거래량	7.3	370.5	8.8	9.4	8.2	353.5	12.3	-12.8	-4.6
	거래단가	4,761	4,360	3,948	3,972	4,075	3,944	-14.4	2.6	-9.5