



KMI 주간 주요수산물 수급리포트

Vol. 110

발행일 | 2023. 10. 25.
발행인 | 김 종 덕 원장
자료문의 | 한국해양수산개발원 수산업관측센터
주소 | 49111 부산광역시 영도구 해양로 301번길 26



1. 주요 양식수산물 가격동향

01

광어 우럭 참돔
마른김 전복

2. 주요 대중성어종 가격동향

06

고등어 갈치 오징어
명태 마른멸치 참조기

3. 주간 어황정보

12

4. 주간 가격통계

15

5. 주간 도매시장 거래동향

17

1. 주요 양식수산물 가격동향

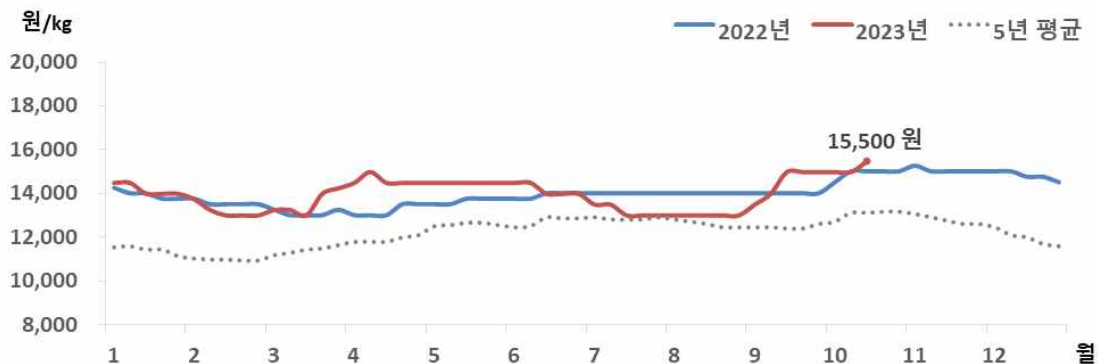
1) 광 어

금주 광어 수급동향

□ 광어 산지가격 전주 대비 상승, 도매가격은 동일

- 10월 3주 광어 산지가격은 전주 대비 3.3% 상승한 kg당 15,500원이었음
- 도매가격은 지난주와 동일한 kg당 16,700원이었음
- ※ 광어 도매가격은 인천활어도매시장의 마리당 900g~1.0kg 크기 기준으로 kg당 가격임

광어 산지가격 추이



주 : 제주어류양식수협(제주)의 마리당 1.0kg 크기 기준으로 kg당 가격임
 자료 : KMI 수산업관측센터

광어 주별 산지가격



구분	산지가격	전주 대비	
	(원)	(원)	(%)
9월 4주	15,000	-	-
10월 1주	15,000	-	-
10월 2주	15,000	-	-
10월 3주	15,500	▲ 500	3.3

주 : 제주어류양식수협(제주)의 마리당 1.0kg 크기 기준으로 kg당 가격임
 자료 : KMI 수산업관측센터

2) 우 력

금주 우력 수급동향

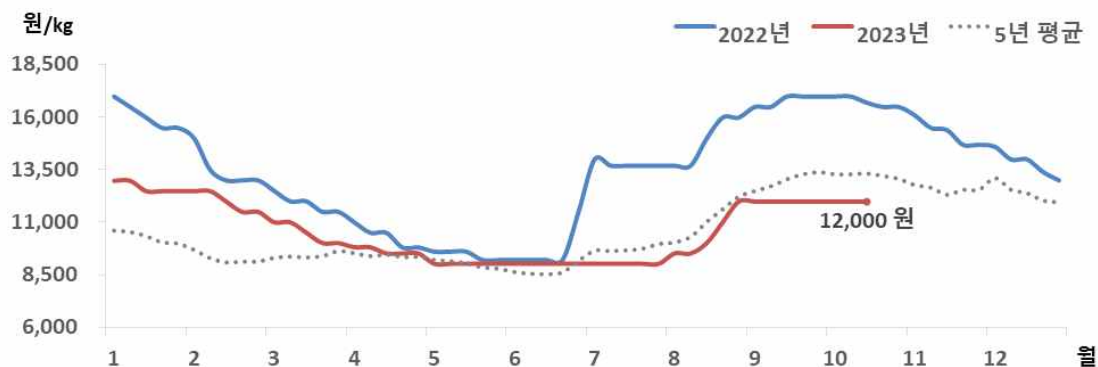
□ 우력 산지 및 도매가격 지난주와 동일

○ 10월 3주 우력 산지가격은 전주와 동일한 kg당 12,000원이었음

○ 도매가격도 지난주와 동일한 kg당 14,500원이었음

※ 우력 도매가격은 인천할어도매시장의 마리당 500g~600g 크기 기준으로 kg당 가격임

우력 산지가격 추이



주 : 서남해수어류양식수협(통영)의 마리당 500g 크기 기준으로 kg당 가격임

자료 : KMI 수산업관측센터

우력 주별 산지가격



구분	산지가격	전주 대비	
	(원)	(원)	(%)
9월 4주	12,000	-	-
10월 1주	12,000	-	-
10월 2주	12,000	-	-
10월 3주	12,000	-	-

주 : 서남해수어류양식수협(통영)의 마리당 500g 크기 기준으로 kg당 가격임

자료 : 수산업관측센터

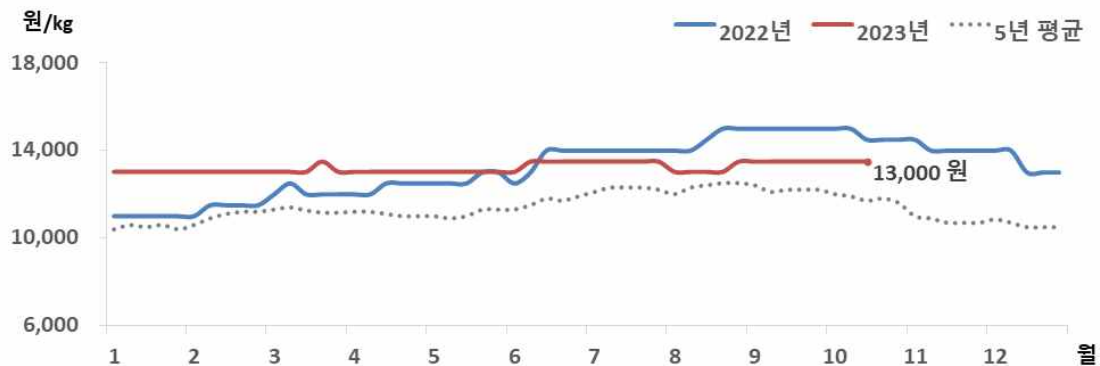
3) 참 돔

금주 참돔 수급동향

□ 참돔 산지 및 도매가격, 전주와 동일

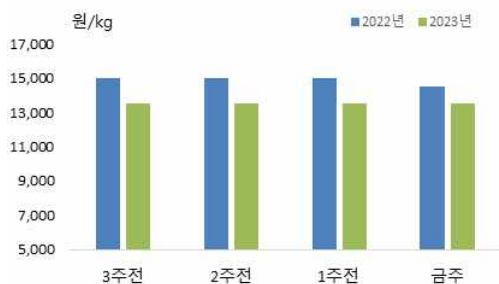
- 10월 3주 참돔 산지가격은 지난주와 동일한 kg당 13,500원이었음
- 도매가격도 전주와 동일한 17,000원이었음
- ※ 참돔 도매가격은 인천활어도매시장의 1kg 크기 기준으로 kg당 가격임

참돔 산지가격 추이



주 : 서남해수어류양식수협(통영)의 마리당 500g 크기 기준으로 kg당 가격임
 자료 : KMI 수산업관측센터

참돔 주별 산지가격



구분	산지가격	전주 대비	
	(원)	(원)	(%)
9월 4주	13,500	-	-
10월 1주	13,500	-	-
10월 2주	13,500	-	-
10월 3주	13,500	-	-

주 : 서남해수어류양식수협(통영)의 마리당 500g 크기 기준으로 kg당 가격임
 자료 : KMI 수산업관측센터

4) 마른김

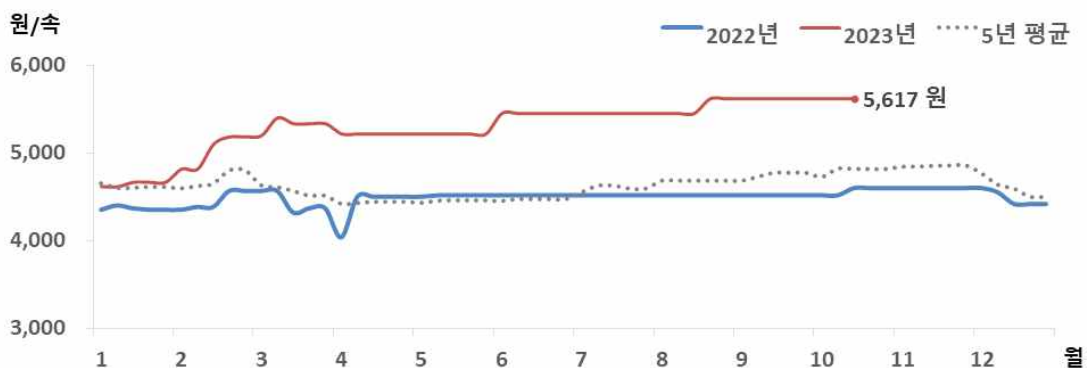
금주 마른김 수급동향

□ 김밥용김 도매가격, 지난주와 같아

- 10월 3주 김밥용김 도매가격은 전주와 동일한 속당 5,617원이었음

※ 김밥용김 도매가격은 가락시장의 도매가격임

마른김 도매가격 추이



주 : 가락시장의 마른김(중품) 속당 가격임
자료 : KMI 수산업관측센터

마른김 주별 도매가격



주 : 가락시장의 마른김(중품) 속당 가격임
자료 : KMI 수산업관측센터

구분	도매가격	전주 대비	
	(원)	(원)	(%)
9월 4주	5,617	-	-
10월 1주	5,617	-	-
10월 2주	5,617	-	-
10월 3주	5,617	-	-

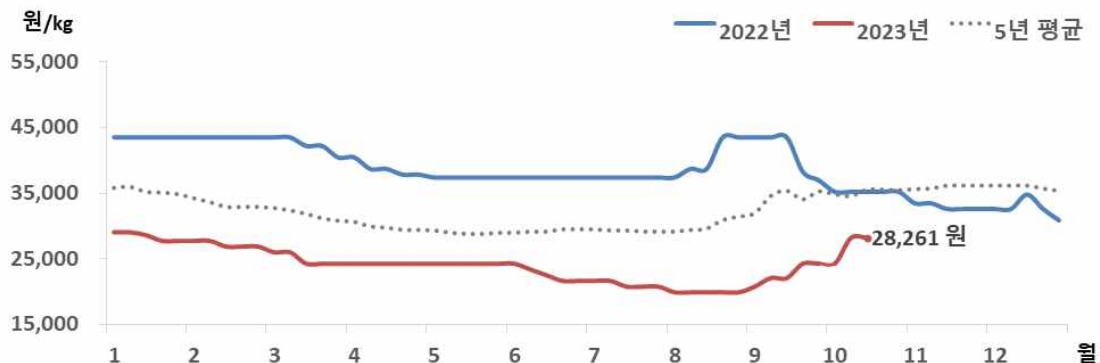
5) 전 복

금주 전복 수급동향

□ 전복 산지 및 도매가격 전주와 동일

- 10월 3주 전복 산지가격은 전주와 동일한 kg당 28,261원이었음
- 도매가격도 kg당 35,000원으로 동일함
- ※ 전복 도매가격은 하남활어도매시장의 kg당 10마리 기준 가격임

전복 산지가격 추이



주 : 한국전복유통협회의 kg당 10마리 가격임
자료 : KMI 수산업관측센터

전복 주별 산지가격



주 : 한국전복유통협회의 kg당 10마리 가격임
자료 : KMI 수산업관측센터

구분	산지가격	전주 대비	
	(원)	(원)	(%)
9월 4주	24,348	▲ 2,174	9.8
10월 1주	24,348	—	—
10월 2주	28,261	▲ 3,913	16.1
10월 3주	28,261	—	—

2. 주요 대중성어종 가격동향

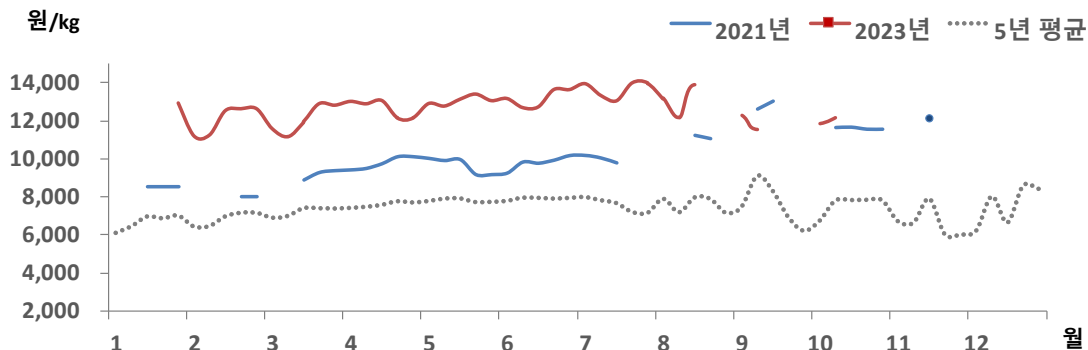
01. 고등어

금주 고등어 가격동향

□ 냉동고등어 소비자가격 미형성

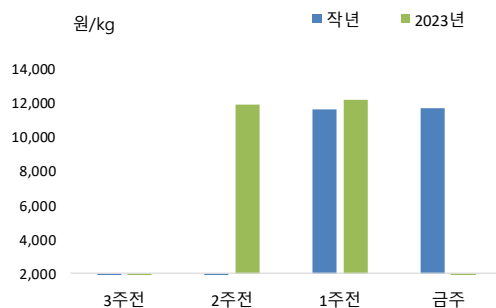
- 10월 3주 냉동고등어 소비자가격은 형성되지 않았음

고등어 소매가격 추이



주 : 마리당 350g 중품을 기준으로 하여 kg당 가격으로 환산한 값임
자료 : aT KAMIS

고등어 주별 소매가격



구분	소매가격	전주 대비 차이	
	(원)	(원)	(%)
9월 4주	-	-	-
10월 1주	11,870	-	-
10월 2주	12,161	▲ 291	2.5
10월 3주	-	-	-

주 : 마리당 350g 중품을 기준으로 하여 kg당 가격으로 환산한 값임
자료 : aT KAMIS.

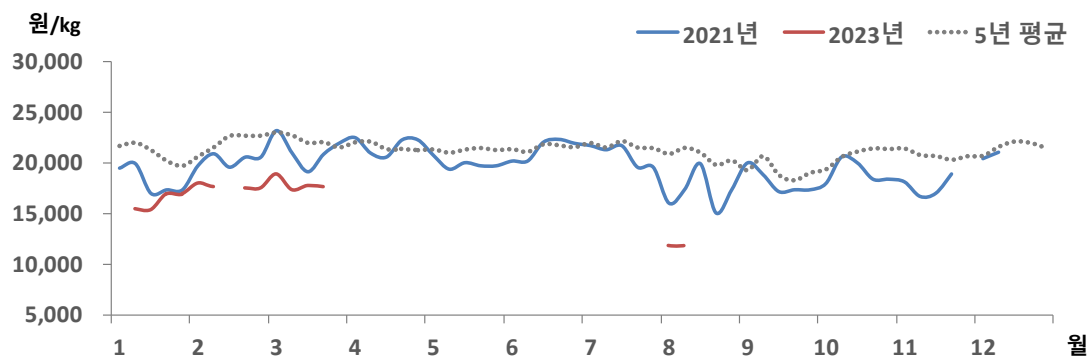
02. 갈 치

금주 갈치 가격동향

□ 냉동갈치 소비자가격 미형성

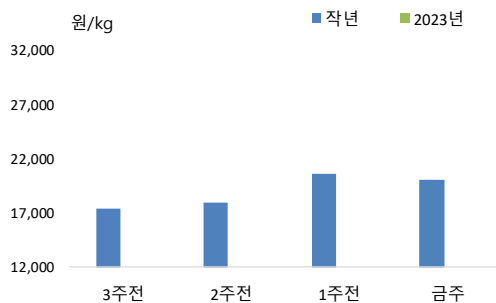
- 10월 3주 냉동갈치 소비자가격은 형성되지 않았음

갈치 소매가격 추이



주 : 마리당 250g 중품을 기준으로 하여 kg당 가격으로 환산한 값임
자료 : aT KAMIS

갈치 주별 소매가격



구분	소매가격	전주 대비 차이	
	(원)	(원)	(%)
9월 4주	-	-	-
10월 1주	-	-	-
10월 2주	-	-	-
10월 3주	-	-	-

주 : 마리당 250g 중품을 기준으로 하여 kg당 가격으로 환산한 값임
자료 : aT KAMIS

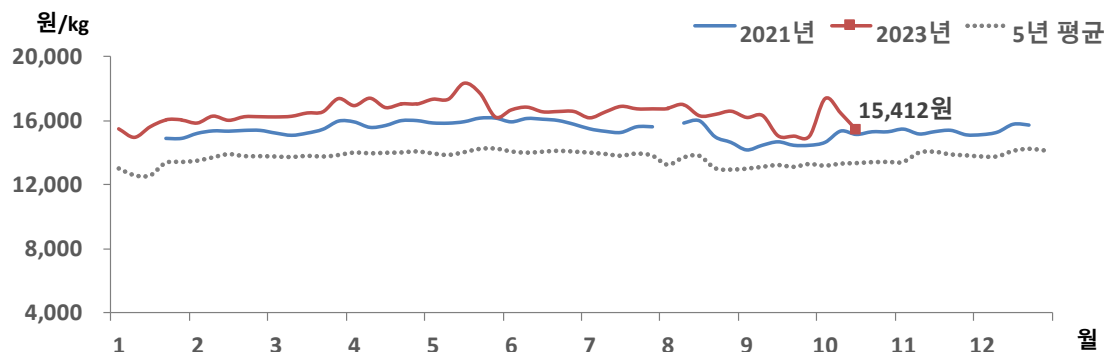
03. 오징어

금주 오징어 가격동향

□ 냉동오징어 소비자가격, 전주 대비 하락

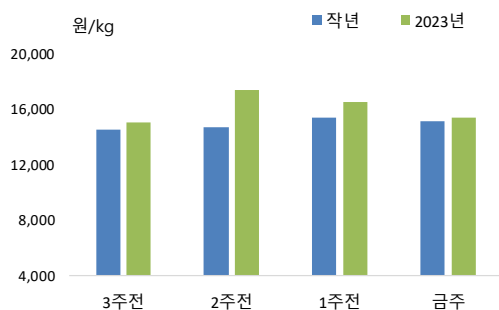
- 10월 3주 냉동오징어 소비자가격은 kg당 15,412원으로 전주 대비 6.4% 하락했음
- 전월보다 2.1% 하락했으나 작년 동월 대비 1.8% 높았음

오징어 소매가격 추이



주 : 마리당 300g 중품을 기준으로 하여 kg당 가격으로 환산한 값임
자료 : aT KAMIS

오징어 주별 소매가격



구분	소매가격	전주 대비 차이	
	(원)	(원)	(%)
9월 4주	15,054	▼ 16	-0.1
10월 1주	17,388	▲ 2,334	15.5
10월 2주	16,460	▼ 928	-5.3
10월 3주	15,412	▼ 1,048	-6.4

주 : 마리당 300g 중품을 기준으로 하여 kg당 가격으로 환산한 값임
자료 : aT KAMIS

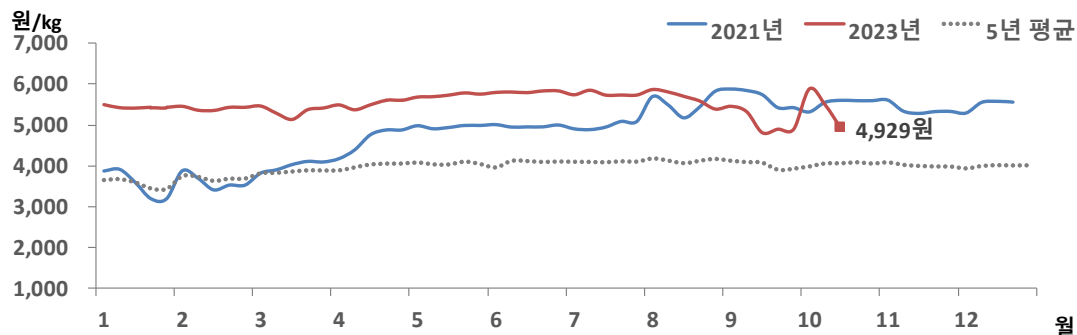
04. 명 태

금주 명태 가격동향

□ 냉동명태 소비자가격, 전주 대비 하락

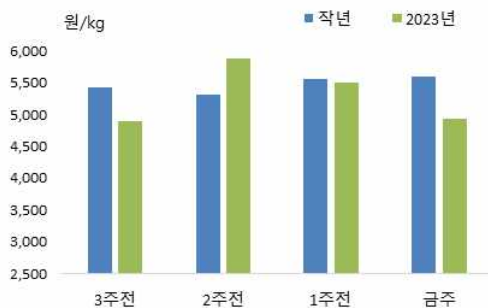
- 10월 3주 냉동명태 소비자가격은 kg당 4,929원으로 전주 대비 10.3% 하락했음
- 전월 및 작년 동월보다도 각각 4.2%, 10.9% 낮았음

명태 소매가격 추이



주 : 마리당 670g 중품을 기준으로 하여 kg당 가격으로 환산한 값임
자료 : aT KAMIS

명태 주별 소매가격



구분	소매가격	전주 대비 차이	
	(원)	(원)	(%)
9월 4주	4,901	▲ 85	1.8
10월 1주	5,875	▲ 974	19.9
10월 2주	5,494	▼ 381	-6.5
10월 3주	4,929	▼ 565	-10.3

주 : 마리당 670g 중품을 기준으로 하여 kg당 가격으로 환산한 값임
자료 : aT KAMIS

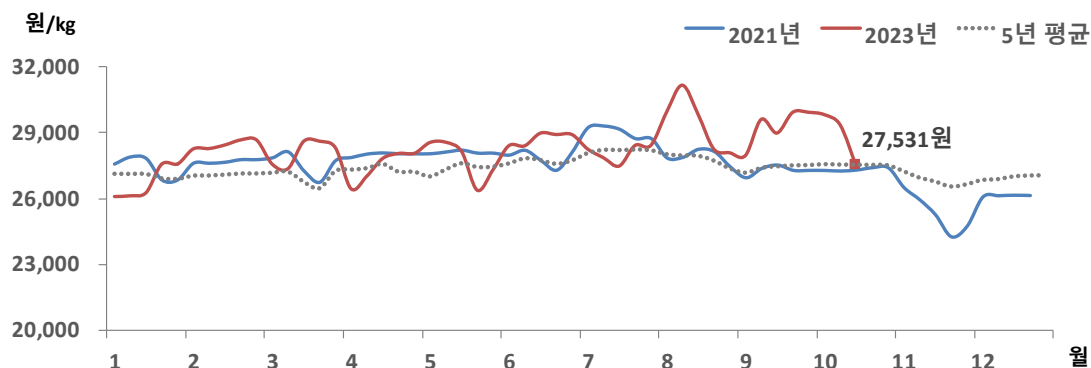
05. 마른멸치

금주 마른멸치 가격동향

□ 마른멸치 소비자가격, 전주 대비 하락

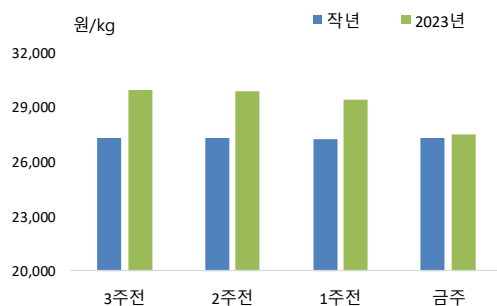
- 10월 3주 마른멸치 소비자가격은 kg당 27,516원으로 전주 대비 6.3% 하락했음
- 전월 대비 5.1% 낮았으나 작년 동월과 비슷했음

마른멸치 소매가격 추이



주 : 중멸 크기 기준 kg당 가격임
자료 : aT KAMIS

마른멸치 주별 소매가격



주 : 중멸 크기 기준 kg당 가격임
자료 : aT KAMIS

구분	소매가격	전주 대비 차이	
	(원)	(원)	(%)
9월 4주	29,933	▲ 945	3.3
10월 1주	29,825	▼ 108	-0.4
10월 2주	29,364	▼ 461	-1.5
10월 3주	27,516	▼ 1,848	-6.3

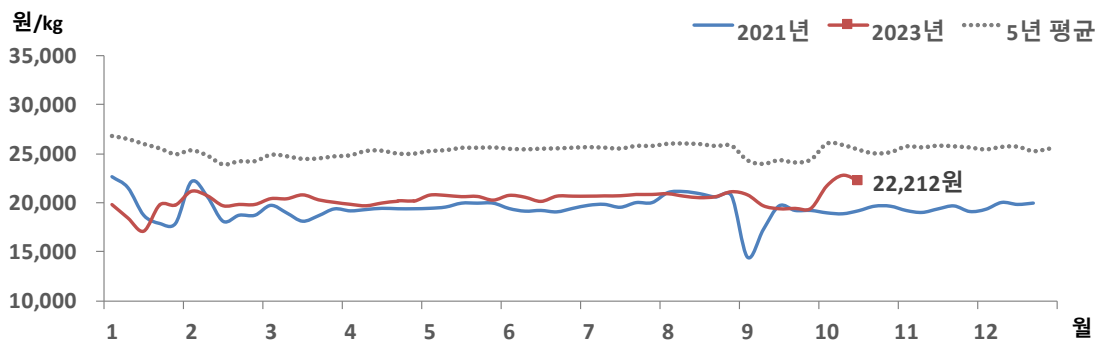
06. 참조기

금주 참조기 가격동향

□ 참조기 소비자가격, 전주 대비 하락

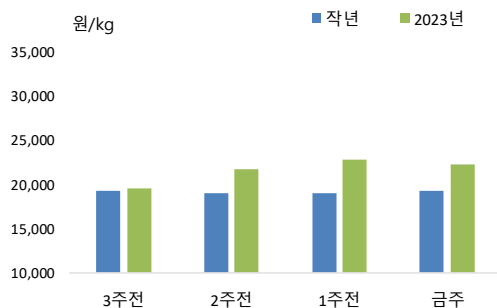
- 10월 3주 참조기 소비자가격은 전주 대비 2.6% 하락한 kg당 22,212원이었음
- 전월 및 작년 동월에 비해서도 각각 11.2%, 15.5% 높았음

참조기 소매가격 추이



주 : 마리당 100g 중품을 기준으로 하여 kg당 가격으로 환산한 값임
 자료 : KMI 수산업관측센터

참조기 주별 소매가격



구분	소매가격	전주 대비 차이	
	(원)	(원)	(%)
9월 4주	19,450	▲ 42	0.2
10월 1주	21,730	▲ 2,280	11.7
10월 2주	22,815	▲ 1,085	5.0
10월 3주	22,212	▼ 603	-2.6

주 : 마리당 100g 중품을 기준으로 하여 kg당 가격으로 환산한 값임
 자료 : KMI 수산업관측센터

3. 주간 어황정보



동해안

살오징어 채낚기어업

□ 오징어 근해채낚기어업(2023.10.8.~2023.10.14.) 어획량, 작년 대비 감소

- (동향) 오징어 근해채낚기어업 주간 총 어획량은 60톤으로 작년(506톤) 대비 88.1% 감소했음
- (전망) 살오징어 어군이 남하회유를 시작하여 동해 중부 연근해에서 소규모 어장이 분산되어 형성 될 것으로 전망됨

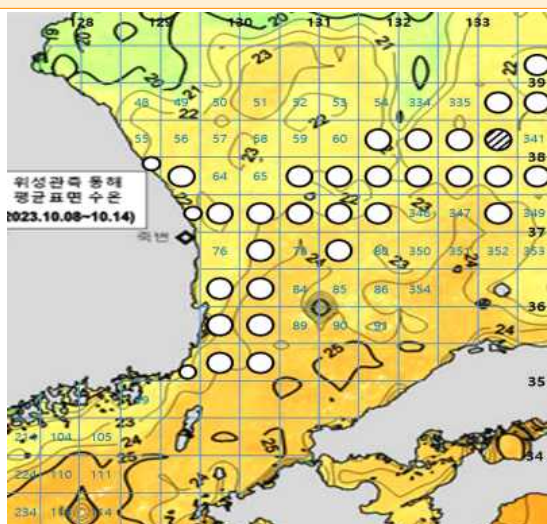
동해구외끌이중형저인망어업

□ 동해구외끌이중형저인망어업(2023.10.8.~2023.10.14.) 어획량, 작년 대비 증가

- (동향) 동해구외끌이중형저인망어업 주간 총 어획량은 166톤으로 작년(89톤) 대비 86.5% 감소했으며, 주로 기름가자미, 대구, 새우류 등이 어획되었음
- (전망) 강원 해역에서는 기름가자미·새우류 등, 경북 해역에서는 기름가자미·대구·새우류 등이 주로 어획될 것으로 전망됨

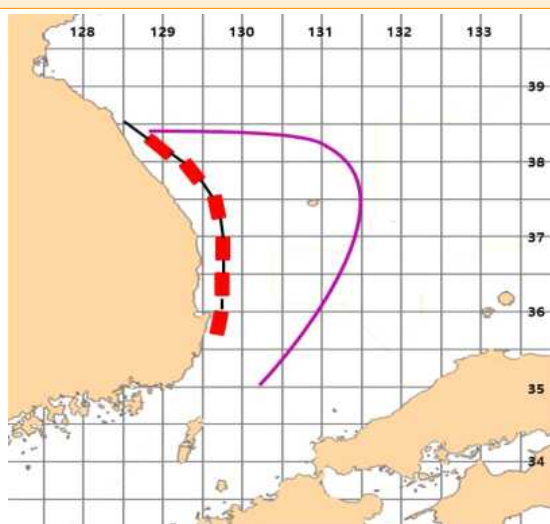
동해안 어장도

〈지난주(2023.10.8.~2023.10.14.) 오징어 어장〉



○ 10톤 이하 ▨ 11 - 30톤 ● 31 - 50톤
● 51 - 100톤 ● 100톤 이상

〈다음주(2023.10.22.~2023.10.28.) 예상 어장〉



○ 오징어채낚기어업 ● 공치유자망어업
→ 동해구 외끌이 중형저인망어업

자료 : 국립수산물과학원



서해안

근해안강망어업

□ 근해안강망어업(2023.10.8.~2023.10.14.) 어획량, 작년 대비 감소

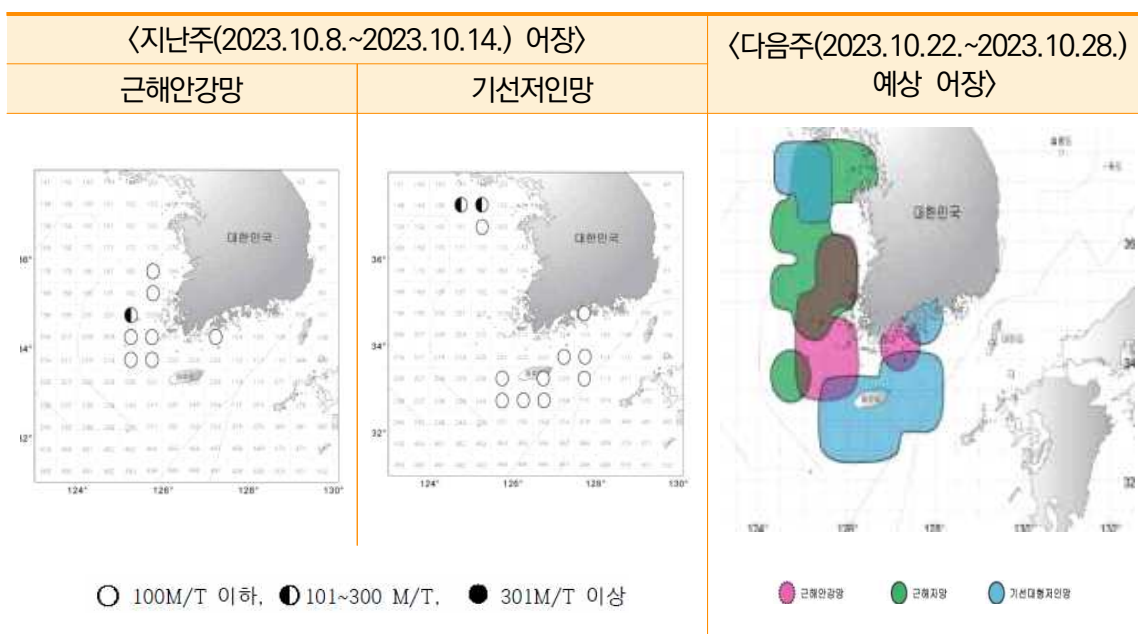
- (동향) 근해안강망어업의 주간 총 어획량은 356톤으로 작년(407톤) 대비 12.5% 감소했으며, 주로 참조기, 갈치, 병어 등이 어획되었음
- (전망) 주요 어장은 서해 연안 및 남해 중서부 해역을 중심으로 형성되겠으며, 주로 참조기, 갈치 등이 어획될 것으로 전망됨

기선저인망어업

□ 기선저인망어업(2023.10.8.~2023.10.14.) 어획량, 작년 대비 증가

- (동향) 서해안(인천) 기선저인망어업의 주간 총 어획량은 15톤으로 작년(6톤) 대비 150.0% 증가했으며, 주로 가자미류, 홍어, 아귀 등이 어획되었음
- (전망) 남해 대형 저인망어업은 제주도~거문도~남해 중부 간 해역 및 서해 중부 해역을 중심으로 어장이 형성될 것으로 보이며, 주로 삼치, 참조기 등이 어획될 것으로 전망됨

서해안 어장도



자료 : 국립수산물과학원



남해안

대형선망어업

□ 대형선망어업(2023.10.8.~2023.10.14.) 어획량, 작년 대비 증가

- (동향) 대형선망어업의 주간 총 어획량은 4,573톤으로 작년(4,132톤) 대비 10.7% 증가했으며, 주로 고등어, 전갱이, 망치고등어 등이 어획되었음
- (동향) 제주도 주변 해역 및 서해 중부 해역을 중심으로 어장이 형성되겠으며, 주로 고등어·전갱이 등이 어획될 것으로 전망됨

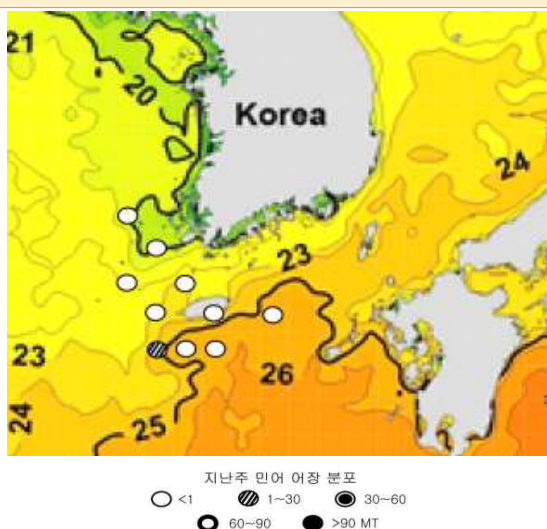
멸치어업

□ 기선권현망어업(2023.10.8.~2023.10.14.) 어획량, 작년 대비 증가

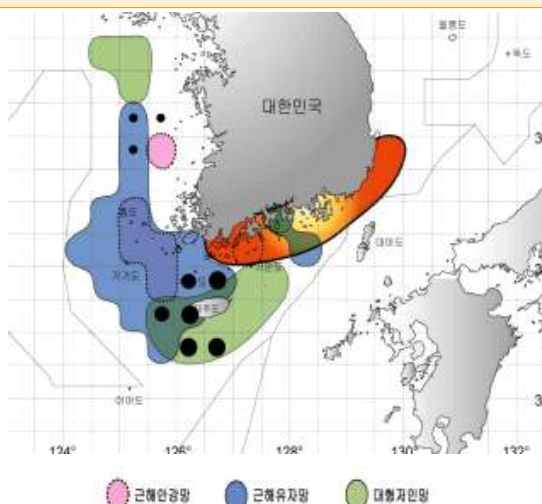
- (동향) 멸치권현망어업의 주간 총 어획량은 279으로 작년(246톤) 대비 13.4% 증가했음
- (전망) 남해 연안 및 동해 남부 해역을 중심으로 조업이 이루어질 것으로 예상됨

남해안 어장도

〈지난주(2023.10.8.~2023.10.14.) 어장〉



〈다음주(2023.10.22.~2023.10.28.) 예상 어장〉



자료 : 국립수산물과학원

4. 주간 가격통계

1. 주요 양식수산물

주간 산지가격

구분	2022년	2023년					등락률(%)	
	10월 (A)	9월		10월			등락률(%)	
		3주	4주	1주	2주(B)	3주(C)		
		(9.18-9.24)	(9.25-10.1)	(10.2-10.8)	(10.9-10.15)	(10.16-10.22)	작년 동기 (C)/(A)	전주 (C)/(B)
광 어	14,958	15,000	15,000	15,000	15,000	15,500	3.6	3.3
우 력	17,125	12,000	12,000	12,000	12,000	12,000	-29.9	0.0
참 돔	14,063	13,500	13,500	13,500	13,500	13,500	-4.0	0.0
전 복	35,710	22,174	24,348	24,348	28,261	28,261	-20.9	0.0

주 : 광어 1kg 크기, 우력 500g 크기, 참돔 1kg 크기, 전복 1kg당 10마리 크기 기준임
자료 : 수산업관측센터

주간 도매가격

구분	2022년	2023년					등락률(%)	
	10월 (A)	9월		10월			등락률(%)	
		3주	4주	1주	2주(B)	3주(C)		
		(9.18-9.24)	(9.25-10.1)	(10.2-10.8)	(10.9-10.15)	(10.16-10.22)	작년 동기 (C)/(A)	전주 (C)/(B)
광 어	17,925	16,200	16,700	16,700	16,700	16,700	-6.8	0.0
우 력	19,555	13,200	13,200	14,000	14,500	14,500	-25.9	0.0
참 돔	17,000	17,000	17,000	17,000	17,000	17,000	0.0	0.0
전 복	41,000	30,000	32,000	32,000	35,000	35,000	-14.6	0.0
김	4,918	5,617	5,617	5,617	5,617	5,617	14.2	0.0

주 : 광어 1kg 크기, 우력 500g 크기, 참돔 1kg 크기, 전복 1kg당 10마리 크기 기준임
자료 : 수산업관측센터



2. 주요 대중성어종

주간 도매가격

(단위 : 원/kg)

구분			2022년	2023년					등락률(%)	
			9월 (A)	9월		10월			작년 동기 (C)/(A)	전주 (C)/(B)
				3주	4주	1주	2주(B)	3주(C)		
				(9.18-9.24)	(9.25-10.1)	(10.2-10.8)	(10.9-10.15)	(10.16-10.22)		
고등어	냉장	도매	5,700	5,836	5,821	5,845	5,979	5,830	2.3	-2.5
	냉동	도매	5,354	5,506	5,410	5,415	5,395	5,254	-1.9	-2.6
갈 치	냉동	도매	14,439	11,468	11,433	11,433	11,492	11,325	-21.6	-1.5
오징어	냉장	도매	10,585	12,445	12,617	12,617	14,238	14,167	33.8	-0.5
	냉동	도매	9,187	10,930	11,007	11,015	11,213	11,250	22.5	0.3
명 태	냉동	도매	2,471	2,306	2,306	2,301	2,236	2,236	-9.5	0.0
멸 치	건조	도매	13,483	14,200	14,164	14,160	14,390	14,715	9.1	2.3

주 : 고등어(350g), 갈치(250g), 오징어(300g), 명태(670g), 조기(100g) 중품 및 마른멸치(100g) 중멸 크기를 기준으로 하여 kg당 가격으로 환산한 것임

자료 : 농산물유통정보(aT KAMIS), 조기는 KMI 수산업관측센터 조사 가격

주간 소비자가격

(단위 : 원/kg)

구분			2022년	2023년					등락률(%)	
			9월 (A)	9월		10월			작년 동기 (C)/(A)	전주 (C)/(B)
				3주	4주	1주	2주(B)	3주(C)		
				(9.18-9.24)	(9.25-10.1)	(10.2-10.8)	(10.9-10.15)	(10.16-10.22)		
고등어	냉장	소매	12,080	10,951	10,992	13,407	11,344	10,229	-15.3	-9.8
	냉동	소매	11,620	-	-	11,870	12,161	-	-	-
갈 치	냉동	소매	19,196	-	-	-	-	-	-	-
오징어	냉장	소매	17,277	17,686	21,047	24,806	24,780	20,765	12.7	-16.2
	냉동	소매	15,137	15,070	15,054	17,388	16,460	15,412	1.8	-6.4
명 태	냉동	소매	5,143	4,816	4,901	5,875	5,494	4,929	-10.9	-10.3
멸 치	건조	소매	27,289	28,988	29,933	29,825	29,364	27,516	0.8	-6.3
참조기	냉동	소매	19,230	19,408	19,450	21,730	22,815	22,212	15.5	-2.6

주 : 고등어(350g), 갈치(250g), 오징어(300g), 명태(670g), 조기(100g) 중품 및 마른멸치(100g) 중멸 크기를 기준으로 하여 kg당 가격으로 환산한 것임

자료 : 농산물유통정보(aT KAMIS), 조기는 KMI 수산업관측센터 조사 가격

5. 도매시장 거래동향(노량진수산물시장)

(단위 : 톤, 백만 원, 원/kg, %)

구분		2022년		2023년				대비		
		10월 3주 (A)	누계 (E)	10월 1주	10월 2주 (B)	10월 3주 (C)	누계 (D)	전년 대비 (C)/(A)	전주 대비 (C)/(B)	전년 누계 대비 (D)/(E)
		(10.17-10.23)	(1.1.-10.23)	(10.2-10.8)	(10.9-10.15)	(10.16-10.22)	(1.1.-10.22)			
수산물	거래량	926.8	40,985.3	734.0	894.8	930.4	37,155.2	0.4	4.0	-9.3
	거래금액	6,806.2	266,660.5	5,613.5	6,232.8	7,539.0	259,267.9	10.8	21.0	-2.8
고등어	거래량	56.7	4,125.8	53.0	108.5	116.6	3,844.7	105.6	7.5	-6.8
	거래단가	3,502	2,708	3,126	2,590	2,984	3,006	-14.8	15.2	11.0
갈치	거래량	30.2	1,158.4	30.0	55.4	38.3	1,289.0	26.8	-30.9	11.3
	거래단가	11,047	10,978	7,896	7,737	8,226	10,810	-25.5	6.3	-1.5
오징어	거래량	35.4	2,894.0	36.5	22.6	69.8	1,921.4	97.2	208.8	-33.6
	거래단가	6,833	4,336	8,316	8,595	6,745	5,808	-1.3	-21.5	33.9
명태	거래량	34.3	2,517.2	29.6	8.2	12.0	1,910.4	-65.0	46.3	-24.1
	거래단가	3,369	2,197	2,052	4,268	4,047	2,327	20.1	-5.2	5.9
마른멸치	거래량	0.0	79.1	0.0	0.0	0.0	47.8	-	-	-39.6
	거래단가	-	1,436	1,000	1,714	-	1,679	-	-	16.9
참조기	거래량	18.6	851.1	6.5	6.1	6.4	504.8	-65.6	4.9	-40.7
	거래단가	4,897	5,041	5,605	5,421	6,473	6,225	32.2	19.4	23.5
광어	거래량	19.7	838.9	16.2	16.2	18.9	906.6	-4.1	16.7	8.1
	거래단가	18,033	15,675	22,087	17,624	17,922	15,001	-0.6	1.7	-4.3
우럭	거래량	2.3	134.6	2.1	2.4	2.8	173.2	21.7	16.7	28.7
	거래단가	13,814	9,735	10,758	12,200	8,366	6,872	-39.4	-31.4	-29.4
전복	거래량	13.7	751.9	12.0	13.0	14.7	839.2	7.3	13.1	11.6
	거래단가	24,348	21,580	22,242	22,223	21,964	19,511	-9.8	-1.2	-9.6
굴	거래량	19.0	563.7	3.3	7.3	10.2	445.4	-46.3	39.7	-21.0
	거래단가	8,150	6,796	5,217	5,773	6,858	7,129	-15.9	18.8	4.9
멍게	거래량	4.3	456.2	4.8	5.8	5.0	452.2	16.3	-13.8	-0.9
	거래단가	5,673	4,506	4,611	5,031	4,702	4,046	-17.1	-6.5	-10.2