

SHIPPING FINANCE
DAILY MONITOR

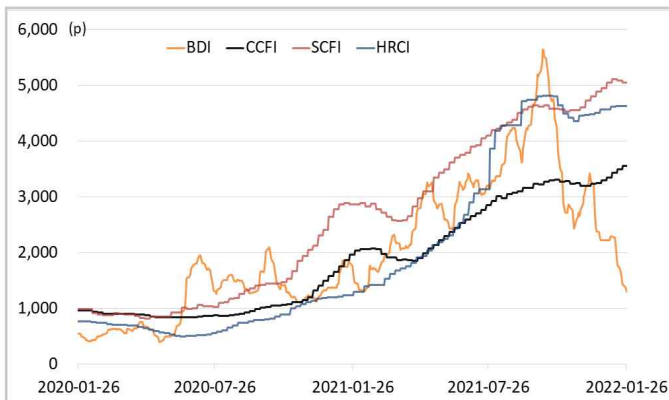
해운운임지수	'20년말	'21년말	12월말	1월25일	1월26일	전일비	전월말비	21년말비
BDI	1,366	2,217	2,217	1,343	1,296	▼3.50%	▼41.54%	▼41.54%
VLCC Average Earnings LongRun	20,386	2,255	2,255	-1,808	-1,808	-	▼180.18%	▼180.18%
CCFI	1,577	3,344	3,344	3,555	3,555	-	▲6.31%	▲6.31%
SCFI	2,642	5,047	5,047	5,053	5,053	-	▲0.13%	▲0.13%
HRCI	1,197	4,575	4,575	4,633	4,633	-	▲1.27%	▲1.27%
신조선가	'20년말	'21년말	12월말	1월25일	1월26일	전일비	전월말비	21년말비
176-180K DWT Capesize Bulkcarrier Newbuilding Prices(\$m)	47	61	61	61	61	-	-	-
315-320K DWT VLCC Newbuilding Prices(\$m)	85	112	112	114	114	-	▲1.79%	▲1.79%
Containership 15,000/16,000 TEU G'less Newbuilding Prices(\$m)	106	155	155	155	155	-	-	-
글로벌 해운기업 주가	'20년말	'21년말	12월말	1월25일	1월26일	전일비	전월말비	21년말비
A.P. Moller-Maersk A/S(Maersk-B.CO) (DKK)	13,271	23,450	23,450	22,180	22,950	▲3.47%	▼2.13%	▼2.13%
COSCO SHIPPING Holdings Co., Ltd. (CICOY) (USD)	6	10	10	9	9	▲1.73%	▼7.76%	▼7.76%
Nippon Yusen Kabushiki Kaisha (9101.T) (JPY)	2,331	8,760	8,760	8,150	8,250	▲1.23%	▼5.82%	▼5.82%
Kawasaki Kisen Kaisha, Ltd. (9107.T) (JPY)	2,112	6,920	6,920	6,500	6,590	▲1.38%	▼4.77%	▼4.77%
Orient Overseas (International) Limited (0316.HK) (HKD)	73	192	192	183	184	▲0.88%	▼3.96%	▼3.96%
Evergreen Marine Corporation (Taiwan) Ltd. (2603.TW) (TWD)	41	143	143	110	113	▲2.73%	▼20.70%	▼20.70%
Wan Hai Lines Ltd. (2615.TW) (TWD)	53	199	199	146	148	▲1.37%	▼25.69%	▼25.69%
국내 해운기업 주가	'20년말	'21년말	12월말	1월25일	1월26일	전일비	전월말비	21년말비
HMM(원)	13,950	26,900	26,900	22,150	22,750	▲2.71%	▼15.43%	▼15.43%
대한해운(원)	2,833	2,640	2,640	2,125	2,140	▲0.71%	▼18.94%	▼18.94%
팬오션(원)	5,020	5,410	5,410	4,900	4,900	-	▼9.43%	▼9.43%
KSS해운(원)	10,350	11,850	11,850	11,000	11,250	▲2.27%	▼5.06%	▼5.06%
KCTC(원)	3,750	6,220	6,220	5,150	5,130	▼0.39%	▼17.52%	▼17.52%
Korea shipping stock price index(2019.1.2=100)	193	402	402	337	344	▲2.09%	▼14.46%	▼14.46%
국내 조선기업 주가	'20년말	'21년말	12월말	1월25일	1월26일	전일비	전월말비	21년말비
한국조선해양(원)	108,500	94,600	94,600	83,000	80,800	▼2.65%	▼14.59%	▼14.59%
현대미포조선(원)	48,000	70,000	70,000	69,800	69,900	▲0.14%	▼0.14%	▼0.14%
대우조선해양(원)	27,400	23,050	23,050	19,450	19,550	▲0.51%	▼15.18%	▼15.18%
삼성중공업(원)	7,040	5,670	5,670	5,230	5,260	▲0.57%	▼7.23%	▼7.23%
현대중공업주(원)	56,700	53,700	53,700	47,200	47,400	▲0.42%	▼11.73%	▼11.73%
Korea shipbuilding stock price index(2019.1.2=100)	86	85	85	77	76	▼0.52%	▼10.45%	▼10.45%
국내 조선기자재기업 주가	'20년말	'21년말	12월말	1월25일	1월26일	전일비	전월말비	21년말비
STX중공업(원)	3,860	4,740	4,740	4,235	4,325	▲2.13%	▼8.76%	▼8.76%
STX엔진(원)	7,280	9,600	9,600	9,060	9,400	▲3.75%	▼2.08%	▼2.08%
HSD엔진(원)	8,400	8,340	8,340	8,490	8,520	▲0.35%	▲2.16%	▲2.16%
한국카본(원)	13,450	10,750	10,750	10,950	10,750	▼1.83%	-	-
오리엔탈정공(원)	2,460	3,675	3,675	3,345	3,360	▲0.45%	▼8.57%	▼8.57%
한라HMS(원)	6,390	5,070	5,070	5,980	6,240	▲4.35%	▲23.08%	▲23.08%
인화정공(원)	7,000	13,800	13,800	13,100	13,350	▲1.91%	▼3.26%	▼3.26%
Korea marine equipment stock price index(2019.1.2=100)	147	169	169	167	168	▲0.67%	▼0.37%	▼0.37%
국내 선박투자회사 주가	'20년말	'21년말	12월말	1월25일	1월26일	전일비	전월말비	21년말비
하이골드3호(원)	1,235	2,660	2,660	2,660	2,660	-	-	-
바다로19호(원)	2,365	2,965	2,965	3,005	3,000	▼0.17%	▲1.18%	▲1.18%

SHIPPING FINANCE DAILY MONITOR

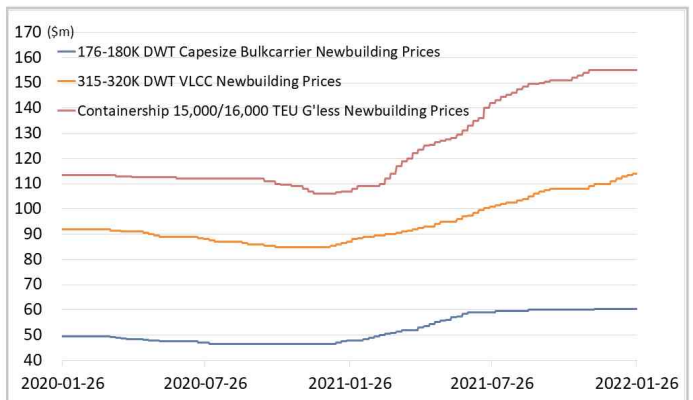
Vol.136 2022.01.27

글로벌 주가지수	'20년말	'21년말	12월말	1월25일	1월26일	전일비	전월말비	21년말비
미국 Dow Jones	30,606	36,338	36,338	34,298	34,168	▼0.38%	▼5.97%	▼5.97%
미국 S&P 500	3,756	4,766	4,766	4,356	4,350	▼0.15%	▼8.73%	▼8.73%
한국 Kospi	2,873	2,978	2,978	2,720	2,709	▼0.41%	▼9.01%	▼9.01%
독일 DAX	31	32	32	31	31	▲0.49%	▼4.24%	▼4.24%
영국 FTSE 100	6,461	7,385	7,385	7,371	7,470	▲1.33%	▲1.15%	▲1.15%
중국 A50	17,707	15,698	15,698	15,104	15,226	▲0.81%	▼3.00%	▼3.00%
일본 Nikkei	27,444	28,792	28,792	27,131	27,011	▼0.44%	▼6.18%	▼6.18%
MSCI 지수	'20년말	'21년말	12월말	1월25일	1월26일	전일비	전월말비	21년말비
MSCI World	2,690	3,232	3,232	2,975	2,980	▲0.14%	▼7.80%	▼7.80%
MSCI Emerging Markets	1,291	1,232	1,232	1,210	1,211	▲0.08%	▼1.67%	▼1.67%
MSCI Frontier Markets	572	666	666	640	641	▲0.26%	▼3.66%	▼3.66%
변동성지수	'20년말	'21년말	12월말	1월25일	1월26일	전일비	전월말비	21년말비
미국 변동성지수(VIX)	22.75	17.22	17.22	31.16	31.96	▲2.57%	▲85.60%	▲85.60%
신흥국 변동성지수(VXEEM)	24.74	19.32	19.32	27.69	27.78	▲0.33%	▲43.79%	▲43.79%
한국 변동성지수(VKOSPI)	22.09	16.5	16.50	26.26	24.83	▼5.45%	▲50.48%	▲50.48%
환율	'20년말	'21년말	12월말	1월25일	1월26일	전일비	전월말비	21년말비
원/달러 환율	1,088	1,191	1,191	1,198	1,199	▲0.04%	▲0.67%	▲0.67%
원/유로 환율	1,336	1,348	1,348	1,351	1,352	▲0.04%	▲0.28%	▲0.28%
원/엔 환율	1,056	1,034	1,034	1,050	1,050	▼0.01%	▲1.54%	▲1.54%
금리	'20년말	'21년말	12월말	1월25일	1월26일	전일비	전월말비	21년말비
콜 금리(%)	0.61	1.12	1.12	1.31	1.26	▼0.049%p	▲0.146%p	▲0.146%p
CD 91일(%)	0.66	1.29	1.29	1.48	1.49	▲0.010%p	▲0.200%p	▲0.200%p
국고채 3년(%)	0.98	1.80	1.80	2.17	2.16	▼0.018%p	▲0.357%p	▲0.357%p
회사채 3년 AA-(%)	2.21	2.42	2.42	2.73	2.71	▼0.012%p	▲0.298%p	▲0.298%p
미국 국채 10년(%)	0.92	1.51	1.51	1.78	1.85	▲0.077%p	▲0.341%p	▲0.341%p
독일 국채 10년(%)	-0.58	-0.18	-0.18	-0.08	-0.07	▲0.010%p	▲0.108%p	▲0.108%p
영국 국채 10년(%)	0.20	0.97	0.97	1.17	1.20	▲0.036%p	▲0.232%p	▲0.232%p
일본 국채 10년(%)	0.02	0.07	0.07	0.13	0.13	-	▲0.064%p	▲0.064%p
원자재	'20년말	'21년말	12월말	1월25일	1월26일	전일비	전월말비	21년말비
원유(WTI, USD/bbl.)	49	75	75	86	87	▲2.04%	▲16.14%	▲16.14%
원유(Brent, USD/bbl.)	52	78	78	88	90	▲2.00%	▲15.66%	▲15.66%
금(USD/troz)	1,888	1,806	1,806	1,847	1,836	▼0.61%	▲1.67%	▲1.67%
구리(USD/ton)	7,742	9,692	9,692	9,744	9,965	▲2.27%	▲2.82%	▲2.82%
호주산 철광석(청다오 수입가, USD/DMT)	159	120	120	137	138	▲0.47%	▲14.92%	▲14.92%
인도네시아산 연료탄(광저우 수입가, 위안/톤)	670	680	680	890	890	-	▲30.88%	▲30.88%
호주산 원료탄(중국 수입가, USD/톤)	114	369	369	431	436	▲1.16%	▲18.16%	▲18.16%
대두(cent/bushel)	1,315	1,329	1,329	1,407	1,440	▲2.33%	▲8.37%	▲8.37%
소맥(cent/bushel)	641	771	771	818	795	▼2.81%	▲3.15%	▲3.15%

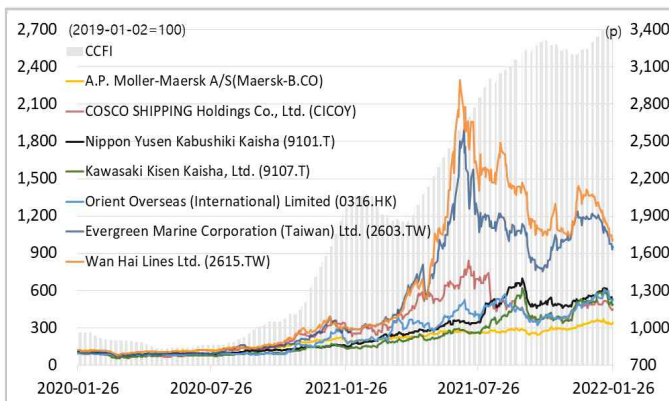
해운운임지수



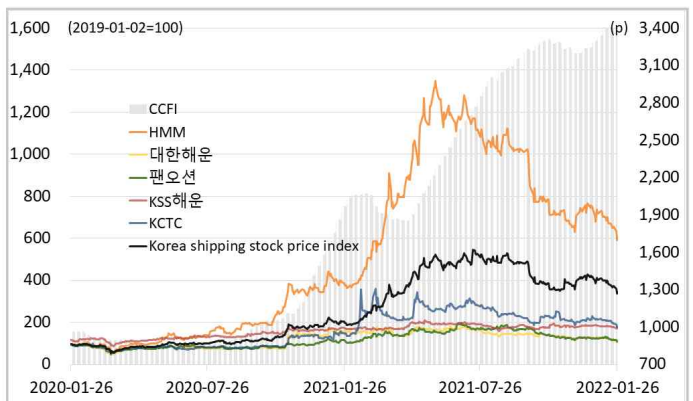
신조선가



글로벌 해운기업 주가



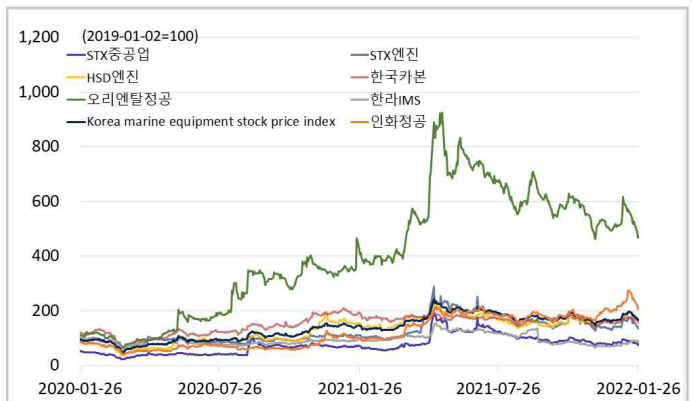
국내 해운기업 주가



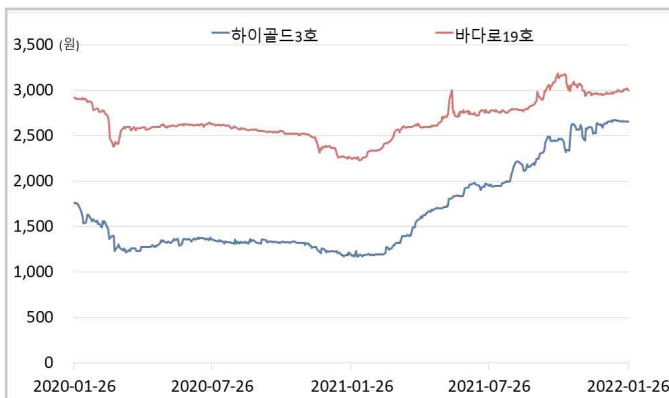
국내 조선기업 주가



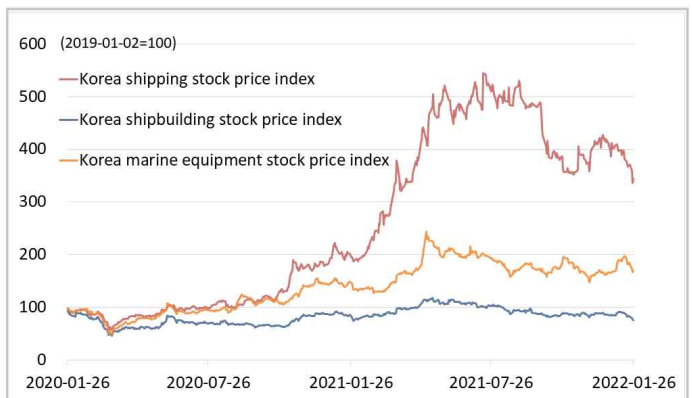
국내 조선기자재기업 주가



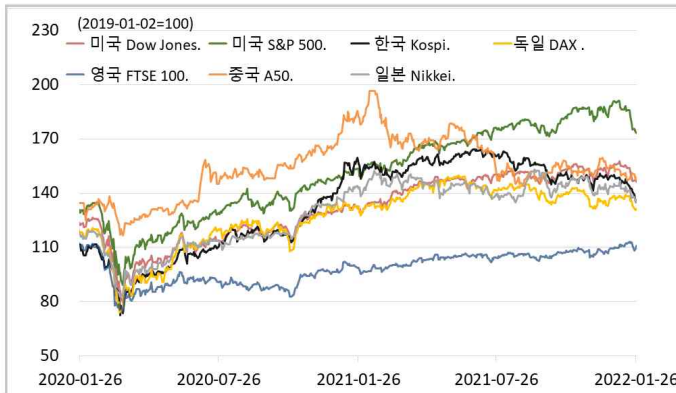
국내 선박투자회사 주가



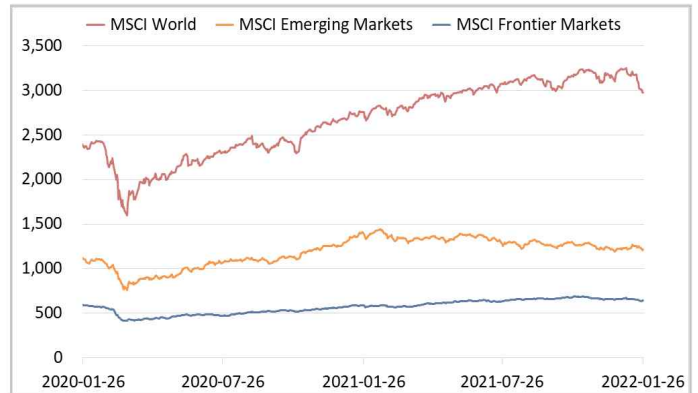
해운·조선·기자재 주가지수



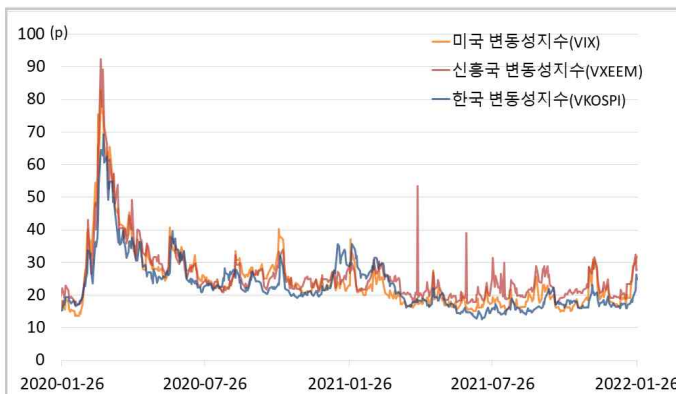
글로벌 주가지수



MSCI



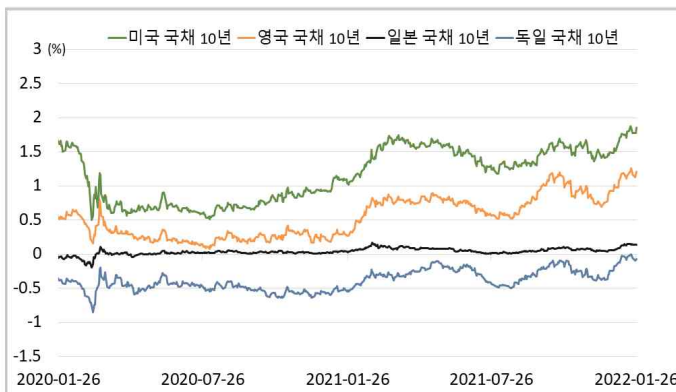
변동성지수



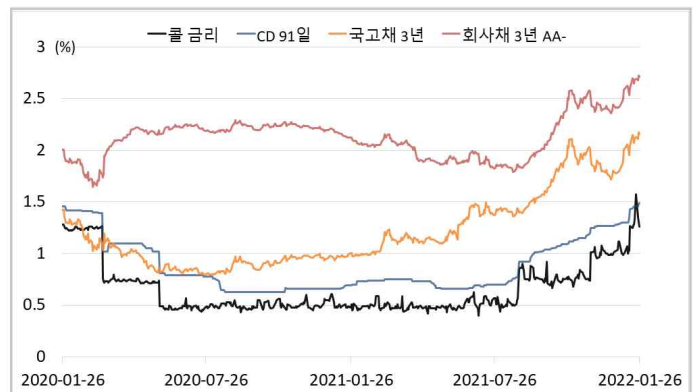
환율



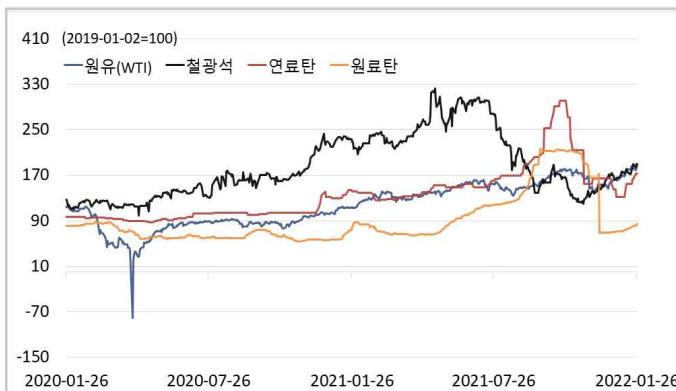
글로벌 금리 및 채권수익률



국내 금리 및 채권수익률



원자재(Iron Ore & Energy)



원자재(기타)

