

SHIPPING FINANCE  
DAILY MONITOR

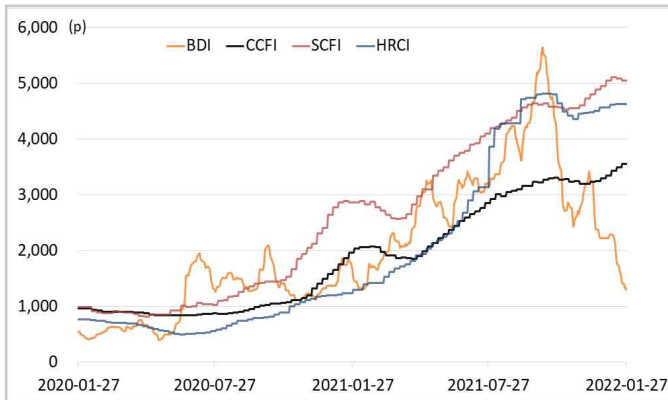
해운운임지수	'20년말	'21년말	12월말	1월26일	1월27일	전일비	전월말비	21년말비
BDI	1,366	2,217	2,217	1,296	1,302	▲0.46%	▼41.27%	▼41.27%
VLCC Average Earnings LongRun	20,386	2,255	2,255	-1,808	-1,808	-	▼180.18%	▼180.18%
CCFI	1,577	3,344	3,344	3,555	3,555	-	▲6.31%	▲6.31%
SCFI	2,642	5,047	5,047	5,053	5,053	-	▲0.13%	▲0.13%
HRCI	1,197	4,575	4,575	4,633	4,633	-	▲1.27%	▲1.27%
신조선가	'20년말	'21년말	12월말	1월26일	1월27일	전일비	전월말비	21년말비
176-180K DWT Capesize Bulkcarrier Newbuilding Prices(\$m)	47	61	61	61	61	-	-	-
315-320K DWT VLCC Newbuilding Prices(\$m)	85	112	112	114	114	-	▲1.79%	▲1.79%
Containership 15,000/16,000 TEU G'less Newbuilding Prices(\$m)	106	155	155	155	155	-	-	-
글로벌 해운기업 주가	'20년말	'21년말	12월말	1월26일	1월27일	전일비	전월말비	21년말비
A.P. Moller-Maersk A/S(Maersk-B.CO) (DKK)	13,271	23,450	23,450	22,950	23,400	▲1.96%	▼0.21%	▼0.21%
COSCO SHIPPING Holdings Co., Ltd. (CICOY) (USD)	6	10	10	9	9	▲2.50%	▼5.45%	▼5.45%
Nippon Yusen Kabushiki Kaisha (9101.T) (JPY)	2,331	8,760	8,760	8,250	8,010	▼2.91%	▼8.56%	▼8.56%
Kawasaki Kisen Kaisha, Ltd. (9107.T) (JPY)	2,112	6,920	6,920	6,590	6,310	▼4.25%	▼8.82%	▼8.82%
Orient Overseas (International) Limited (0316.HK) (HKD)	73	192	192	184	181	▼1.57%	▼5.47%	▼5.47%
Evergreen Marine Corporation (Taiwan) Ltd. (2603.TW) (TWD)	41	143	143	113	113	-	▼20.70%	▼20.70%
Wan Hai Lines Ltd. (2615.TW) (TWD)	53	199	199	148	148	-	▼25.69%	▼25.69%
국내 해운기업 주가	'20년말	'21년말	12월말	1월26일	1월27일	전일비	전월말비	21년말비
HMM(원)	13,950	26,900	26,900	22,750	21,900	▼3.74%	▼18.59%	▼18.59%
대한해운(원)	2,833	2,640	2,640	2,140	2,045	▼4.44%	▼22.54%	▼22.54%
팬오션(원)	5,020	5,410	5,410	4,900	4,760	▼2.86%	▼12.01%	▼12.01%
KSS해운(원)	10,350	11,850	11,850	11,250	11,000	▼2.22%	▼7.17%	▼7.17%
KCTC(원)	3,750	6,220	6,220	5,130	4,850	▼5.46%	▼22.03%	▼22.03%
Korea shipping stock price index(2019.1.2=100)	193	402	402	344	332	▼3.60%	▼17.54%	▼17.54%
국내 조선기업 주가	'20년말	'21년말	12월말	1월26일	1월27일	전일비	전월말비	21년말비
한국조선해양(원)	108,500	94,600	94,600	80,800	77,800	▼3.71%	▼17.76%	▼17.76%
현대미포조선(원)	48,000	70,000	70,000	69,900	67,100	▼4.01%	▼4.14%	▼4.14%
대우조선해양(원)	27,400	23,050	23,050	19,550	18,350	▼6.14%	▼20.39%	▼20.39%
삼성중공업(원)	7,040	5,670	5,670	5,260	5,080	▼3.42%	▼10.41%	▼10.41%
현대중공업주(원)	56,700	53,700	53,700	47,400	46,000	▼2.95%	▼14.34%	▼14.34%
Korea shipbuilding stock price index(2019.1.2=100)	86	85	85	76	73	▼3.80%	▼13.85%	▼13.85%
국내 조선기자재기업 주가	'20년말	'21년말	12월말	1월26일	1월27일	전일비	전월말비	21년말비
STX중공업(원)	3,860	4,740	4,740	4,325	4,095	▼5.32%	▼13.61%	▼13.61%
STX엔진(원)	7,280	9,600	9,600	9,400	9,080	▼3.40%	▼5.42%	▼5.42%
HSD엔진(원)	8,400	8,340	8,340	8,520	8,190	▼3.87%	▼1.80%	▼1.80%
한국카본(원)	13,450	10,750	10,750	10,750	10,450	▼2.79%	▼2.79%	▼2.79%
오리엔탈정공(원)	2,460	3,675	3,675	3,360	3,275	▼2.53%	▼10.88%	▼10.88%
한라HMS(원)	6,390	5,070	5,070	6,240	6,220	▼0.32%	▲22.68%	▲22.68%
인화정공(원)	7,000	13,800	13,800	13,350	13,400	▲0.37%	▼2.90%	▼2.90%
Korea marine equipment stock price index(2019.1.2=100)	147	169	169	168	163	▼2.90%	▼3.25%	▼3.25%
국내 선박투자회사 주가	'20년말	'21년말	12월말	1월26일	1월27일	전일비	전월말비	21년말비
하이골드3호(원)	1,235	2,660	2,660	2,660	2,660	-	-	-
바다로19호(원)	2,365	2,965	2,965	3,000	2,995	▼0.17%	▲1.01%	▲1.01%

# SHIPPING FINANCE DAILY MONITOR

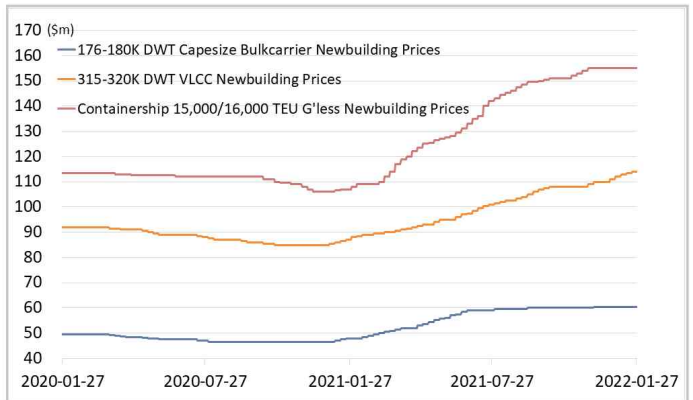
Vol.137 2022.01.28

글로벌 주가지수	'20년말	'21년말	12월말	1월26일	1월27일	전일비	전월말비	21년말비
미국 Dow Jones	30,606	36,338	36,338	34,168	34,161	▼0.02%	▼5.99%	▼5.99%
미국 S&P 500	3,756	4,766	4,766	4,350	4,327	▼0.54%	▼9.22%	▼9.22%
한국 Kospi	2,873	2,978	2,978	2,709	2,614	▼3.50%	▼12.20%	▼12.20%
독일 DAX	31	32	32	31	31	▼0.61%	▼4.83%	▼4.83%
영국 FTSE 100	6,461	7,385	7,385	7,470	7,554	▲1.13%	▲2.30%	▲2.30%
중국 A50	17,707	15,698	15,698	15,226	15,025	▼1.33%	▼4.29%	▼4.29%
일본 Nikkei	27,444	28,792	28,792	27,011	26,170	▼3.11%	▼9.10%	▼9.10%
MSCI 지수	'20년말	'21년말	12월말	1월26일	1월27일	전일비	전월말비	21년말비
MSCI World	2,690	3,232	3,232	2,980	2,955	▼0.82%	▼8.55%	▼8.55%
MSCI Emerging Markets	1,291	1,232	1,232	1,211	1,192	▼1.60%	▼3.24%	▼3.24%
MSCI Frontier Markets	572	666	666	641	637	▼0.70%	▼4.33%	▼4.33%
변동성지수	'20년말	'21년말	12월말	1월26일	1월27일	전일비	전월말비	21년말비
미국 변동성지수(VIX)	22.75	17.22	17.22	31.96	30.49	▼4.60%	▲77.06%	▲77.06%
신중국 변동성지수(VXEEM)	24.74	19.32	19.32	27.78	27.44	▼1.22%	▲42.03%	▲42.03%
한국 변동성지수(VKOSPI)	22.09	16.5	16.50	24.83	27.94	▲12.53%	▲69.33%	▲69.33%
환율	'20년말	'21년말	12월말	1월26일	1월27일	전일비	전월말비	21년말비
원/달러 환율	1,088	1,191	1,191	1,199	1,204	▲0.42%	▲1.09%	▲1.09%
원/유로 환율	1,336	1,348	1,348	1,352	1,346	▼0.42%	▼0.14%	▼0.14%
원/엔 환율	1,056	1,034	1,034	1,050	1,045	▼0.46%	▲1.07%	▲1.07%
금리	'20년말	'21년말	12월말	1월26일	1월27일	전일비	전월말비	21년말비
콜 금리(%)	0.61	1.12	1.12	1.26	1.20	▼0.060%p	▲0.085%p	▲0.085%p
CD 91일(%)	0.66	1.29	1.29	1.49	1.50	▲0.010%p	▲0.210%p	▲0.210%p
국고채 3년(%)	0.98	1.80	1.80	2.16	2.22	▲0.061%p	▲0.418%p	▲0.418%p
회사채 3년 AA-(%)	2.21	2.42	2.42	2.71	2.78	▲0.068%p	▲0.366%p	▲0.366%p
미국 국채 10년(%)	0.92	1.51	1.51	1.87	1.81	▼0.065%p	▲0.296%p	▲0.296%p
독일 국채 10년(%)	-0.58	-0.18	-0.18	-0.07	-0.06	▲0.014%p	▲0.122%p	▲0.122%p
영국 국채 10년(%)	0.20	0.97	0.97	1.20	1.23	▲0.034%p	▲0.262%p	▲0.262%p
일본 국채 10년(%)	0.02	0.07	0.07	0.14	0.16	▲0.017%p	▲0.085%p	▲0.085%p
원자재	'20년말	'21년말	12월말	1월26일	1월27일	전일비	전월말비	21년말비
원유(WTI, USD/bbl.)	49	75	75	87	87	▼0.85%	▲15.16%	▲15.16%
원유(Brent, USD/bbl.)	52	78	78	90	89	▼0.69%	▲14.86%	▲14.86%
금(USD/troz)	1,888	1,806	1,806	1,836	1,807	▼1.59%	▲0.05%	▲0.05%
구리(USD/ton)	7,742	9,692	9,692	9,965	9,872	▼0.93%	▲1.86%	▲1.86%
호주산 철광석(청다오 수입가, USD/DMT)	159	120	120	138	139	▲1.27%	▲16.38%	▲16.38%
인도네시아산 연료탄(광저우 수입가, 위안/톤)	670	680	680	890	890	-	▲30.88%	▲30.88%
호주산 원료탄(중국 수입가, USD/톤)	114	369	369	436	437	▲0.23%	▲18.43%	▲18.43%
대두(cent/bushel)	1,315	1,329	1,329	1,440	1,448	▲0.57%	▲8.99%	▲8.99%
소맥(cent/bushel)	641	771	771	795	777	▼2.26%	▲0.81%	▲0.81%

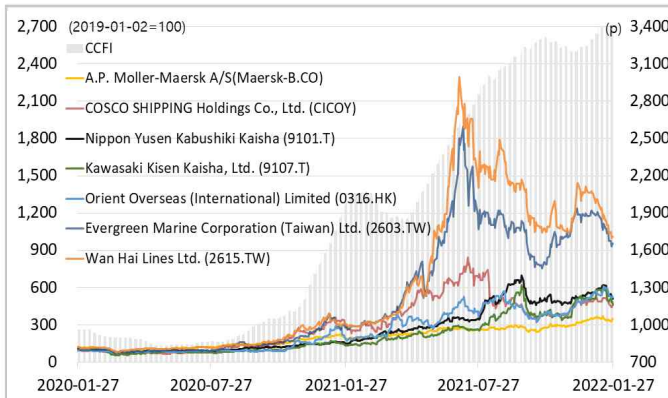
## 해운운임지수



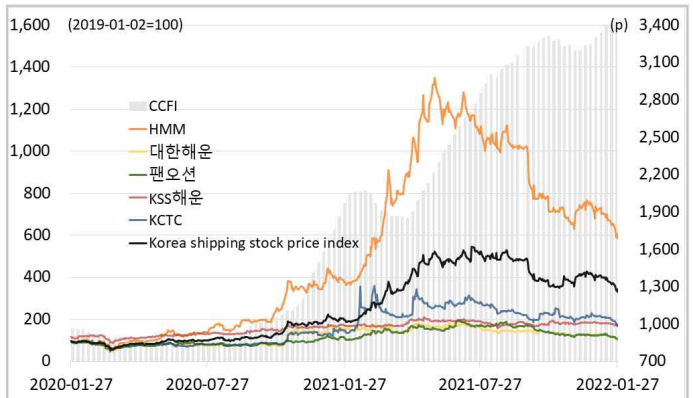
## 신조선가



## 글로벌 해운기업 주가



## 국내 해운기업 주가



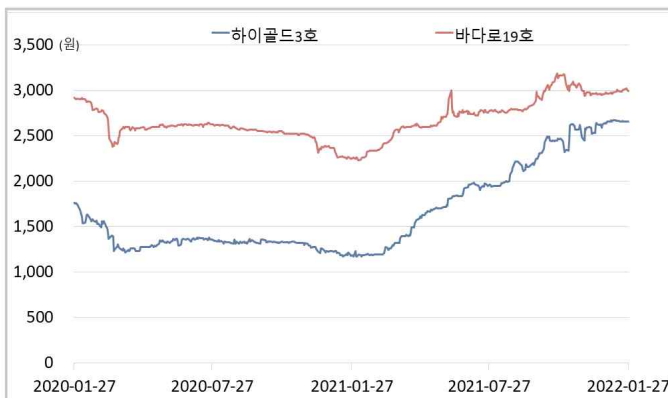
## 국내 조선기업 주가



## 국내 조선기자재기업 주가



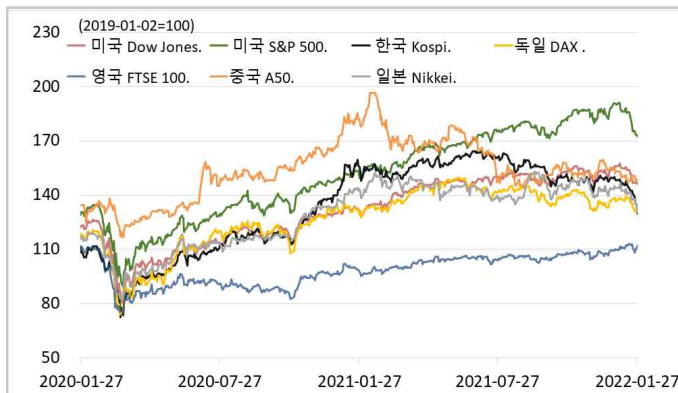
## 국내 선박투자회사 주가



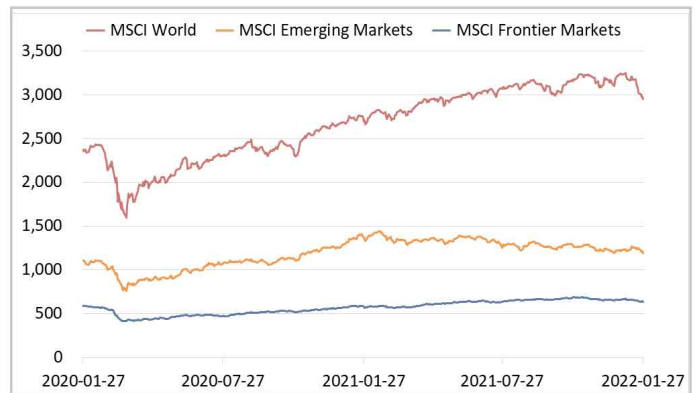
## 해운·조선·기자재 주가지수



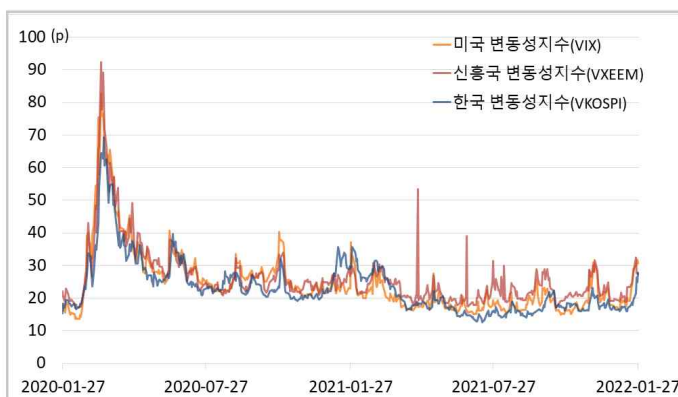
## 글로벌 주가지수



## MSCI



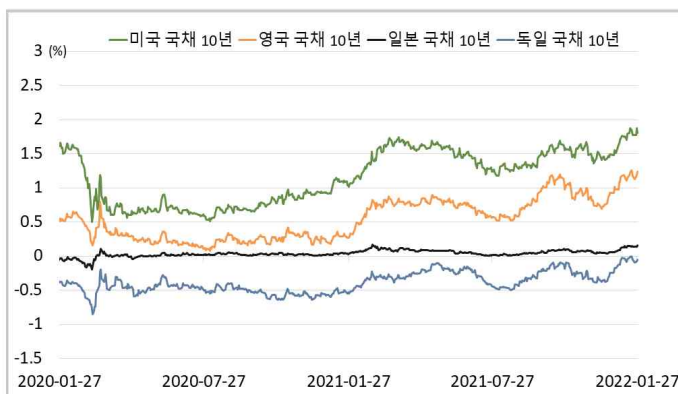
## 변동성지수



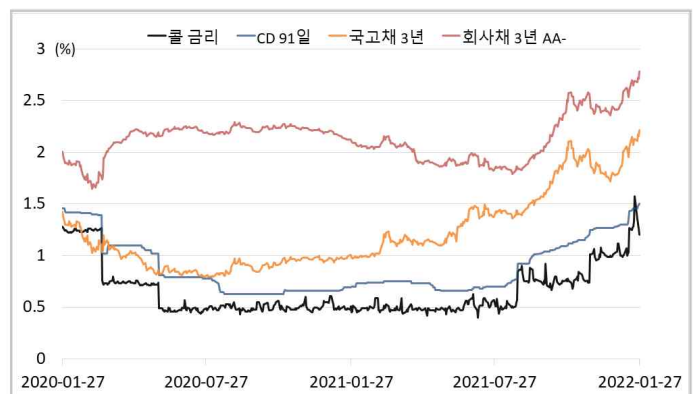
## 환율



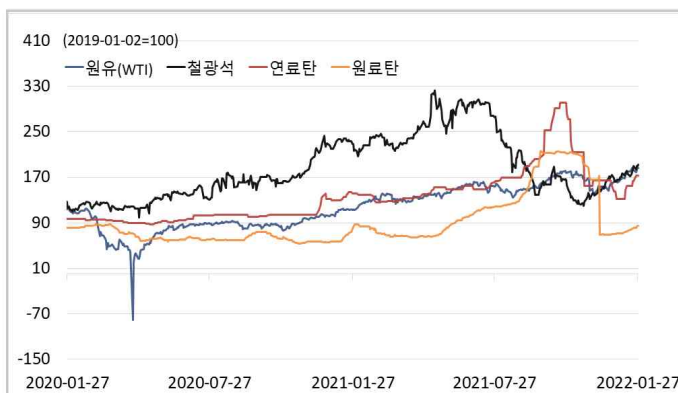
## 글로벌 금리 및 채권수익률



## 국내 금리 및 채권수익률



## 원자재(Iron Ore & Energy)



## 원자재(기타)

