

SHIPPING FINANCE
DAILY MONITOR

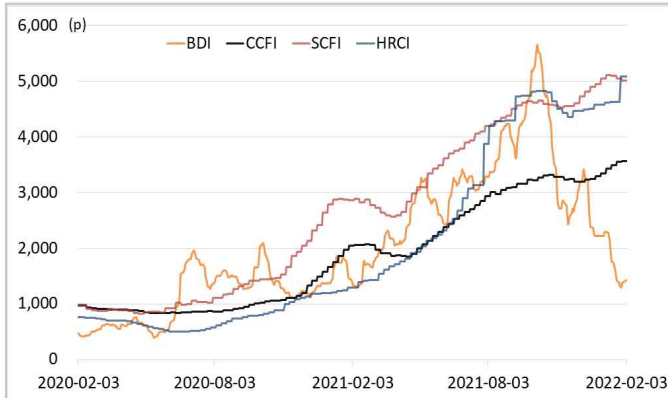
해운운임지수	'20년말	'21년말	1월말	1월28일	2월3일	전일비	전월말비	21년말비
BDI	1,366	2,217	1,381	1,381	1,425	▲3.19%	▲3.19%	▼35.72%
VLCC Average Earnings LongRun	20,386	2,255	-2,540	-2,540	-2,540	-	-	▼212.64%
CCFI	1,577	3,344	3,565	3,565	3,565	-	-	▲6.61%
SCFI	2,642	5,047	5,010	5,010	5,010	-	-	▼0.73%
HRCI	1,197	4,575	5,087	5,087	5,087	-	-	▲11.19%
신조선가	'20년말	'21년말	1월말	1월28일	2월3일	전일비	전월말비	21년말비
176-180K DWT Capesize Bulkcarrier Newbuilding Prices(\$m)	47	61	61	61	61	-	-	-
315-320K DWT VLCC Newbuilding Prices(\$m)	85	112	114	114	114	-	-	▲1.79%
Containership 15,000/16,000 TEU G'less Newbuilding Prices(\$m)	106	155	155	155	155	-	-	-
글로벌 해운기업 주가	'20년말	'21년말	1월말	1월28일	2월3일	전일비	전월말비	21년말비
A.P. Moller-Maersk A/S(Maersk-B.CO) (DKK)	13,271	23,450	23,040	23,040	23,430	▲1.69%	▲1.69%	▼0.09%
COSCO SHIPPING Holdings Co., Ltd. (CICOY) (USD)	6	10	9	9	9	▲4.70%	▲4.70%	▼4.30%
Nippon Yusen Kabushiki Kaisha (9101.T) (JPY)	2,331	8,760	8,300	8,300	8,300	-	-	▼5.25%
Kawasaki Kisen Kaisha, Ltd. (9107.T) (JPY)	2,112	6,920	6,510	6,510	6,510	-	-	▼5.92%
Orient Overseas (International) Limited (0316.HK) (HKD)	73	192	184	184	184	-	-	▼4.33%
Evergreen Marine Corporation (Taiwan) Ltd. (2603.TW) (TWD)	41	143	113	113	113	-	-	▼20.70%
Wan Hai Lines Ltd. (2615.TW) (TWD)	53	199	148	148	148	-	-	▼25.69%
국내 해운기업 주가	'20년말	'21년말	1월말	1월28일	2월3일	전일비	전월말비	21년말비
HMM(원)	13,950	26,900	21,900	21,900	22,950	▲4.79%	▲4.79%	▼14.68%
대한해운(원)	2,833	2,640	2,140	2,140	2,255	▲5.37%	▲5.37%	▼14.58%
팬오션(원)	5,020	5,410	4,915	4,915	4,985	▲1.42%	▲1.42%	▼7.86%
KSS해운(원)	10,350	11,850	11,200	11,200	11,550	▲3.13%	▲3.13%	▼2.53%
KCTC(원)	3,750	6,220	5,020	5,020	5,240	▲4.38%	▲4.38%	▼15.76%
Korea shipping stock price index(2019.1.2=100)	193	402	335	335	349	▲4.17%	▲4.17%	▼13.36%
국내 조선기업 주가	'20년말	'21년말	1월말	1월28일	2월3일	전일비	전월말비	21년말비
한국조선해양(원)	108,500	94,600	79,700	79,700	80,700	▲1.25%	▲1.25%	▼14.69%
현대미포조선(원)	48,000	70,000	68,500	68,500	70,500	▲2.92%	▲2.92%	▲0.71%
대우조선해양(원)	27,400	23,050	19,750	19,750	21,050	▲6.58%	▲6.58%	▼8.68%
삼성중공업(원)	7,040	5,670	5,180	5,180	5,310	▲2.51%	▲2.51%	▼6.35%
현대중공업지주(원)	56,700	53,700	47,850	47,850	49,050	▲2.51%	▲2.51%	▼8.66%
Korea shipbuilding stock price index(2019.1.2=100)	86	85	76	76	78	▲2.65%	▲2.65%	▼8.79%
국내 조선기자재기업 주가	'20년말	'21년말	1월말	1월28일	2월3일	전일비	전월말비	21년말비
STX중공업(원)	3,860	4,740	4,345	4,345	4,505	▲3.68%	▲3.68%	▼4.96%
STX엔진(원)	7,280	9,600	9,480	9,480	9,970	▲5.17%	▲5.17%	▲3.85%
HSD엔진(원)	8,400	8,340	8,480	8,480	8,830	▲4.13%	▲4.13%	▲5.88%
한국카본(원)	13,450	10,750	10,800	10,800	11,050	▲2.31%	▲2.31%	▲2.79%
오리엔탈정공(원)	2,460	3,675	3,410	3,410	3,445	▲1.03%	▲1.03%	▼6.26%
한라IMS(원)	6,390	5,070	6,250	6,250	6,250	-	-	▲23.27%
인화정공(원)	7,000	13,800	13,650	13,650	13,900	▲1.83%	▲1.83%	▲0.72%
Korea marine equipment stock price index(2019.1.2=100)	147	169	169	169	174	▲2.93%	▲2.93%	▲3.07%
국내 선박투자회사 주가	'20년말	'21년말	1월말	1월28일	2월3일	전일비	전월말비	21년말비
하이골드3호(원)	1,235	2,660	2,670	2,670	2,680	▲0.37%	▲0.37%	▲0.75%
바다로19호(원)	2,365	2,965	3,005	3,005	3,005	-	-	▲1.35%

SHIPPING FINANCE DAILY MONITOR

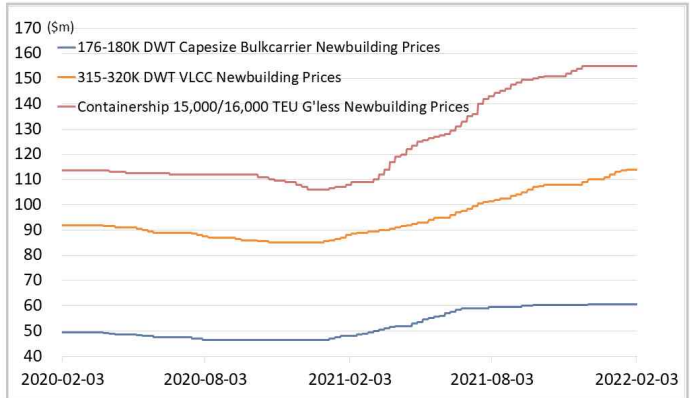
Vol.139 2022.02.04

글로벌 주가지수	'20년말	'21년말	1월말	1월28일	2월3일	전일비	전월말비	21년말비
미국 Dow Jones	30,606	36,338	34,725	34,725	35,111	▲1.11%	▲1.11%	▼3.38%
미국 S&P 500	3,756	4,766	4,432	4,432	4,477	▲1.03%	▲1.03%	▼6.06%
한국 Kospi	2,873	2,978	2,663	2,663	2,708	▲1.67%	▲1.67%	▼9.06%
독일 DAX	31	32	31	31	31	▲1.56%	▲1.56%	▼3.19%
영국 FTSE 100	6,461	7,385	7,466	7,466	7,529	▲0.84%	▲0.84%	▲1.95%
중국 A50	17,707	15,698	14,770	14,770	14,770	-	-	▼5.91%
일본 Nikkei	27,444	28,792	26,717	26,717	27,241	▲1.96%	▲1.96%	▼5.38%
MSCI 지수	'20년말	'21년말	1월말	1월28일	2월3일	전일비	전월말비	21년말비
MSCI World	2,690	3,232	3,006	3,006	3,052	▲1.56%	▲1.56%	▼5.55%
MSCI Emerging Markets	1,291	1,232	1,191	1,191	1,210	▲1.61%	▲1.61%	▼1.76%
MSCI Frontier Markets	572	666	638	638	650	▲1.89%	▲1.89%	▼2.39%
변동성지수	'20년말	'21년말	1월말	1월28일	2월3일	전일비	전월말비	21년말비
미국 변동성지수(VIX)	22.75	17.22	27.66	27.66	24.35	▼11.97%	▼11.97%	▲41.41%
신중국 변동성지수(VXEEM)	24.74	19.32	25.51	25.51	25.29	▼0.86%	▼0.86%	▲30.90%
한국 변동성지수(VKOSPI)	22.09	16.5	23.97	23.97	22.92	▼4.38%	▼4.38%	▲38.91%
환율	'20년말	'21년말	1월말	1월28일	2월3일	전일비	전월말비	21년말비
원/달러 환율	1,088	1,191	1,212	1,212	1,205	▼0.58%	▼0.58%	▲1.18%
원/유로 환율	1,336	1,348	1,349	1,349	1,359	▲0.72%	▲0.72%	▲0.78%
원/엔 환율	1,056	1,034	1,048	1,048	1,049	▲0.13%	▲0.13%	▲1.49%
금리	'20년말	'21년말	1월말	1월28일	2월3일	전일비	전월말비	21년말비
콜 금리(%)	0.61	1.12	1.28	1.28	1.22	▼0.057%p	▼0.057%p	▲0.108%p
CD 91일(%)	0.66	1.29	1.50	1.50	1.50	-	-	▲0.210%p
국고채 3년(%)	0.98	1.80	2.19	2.19	2.16	▼0.031%p	▼0.031%p	▲0.359%p
회사채 3년 AA-(%)	2.21	2.42	2.77	2.77	2.73	▼0.032%p	▼0.032%p	▲0.318%p
미국 국채 10년(%)	0.92	1.51	1.78	1.78	1.84	▲0.058%p	▲0.058%p	▲0.324%p
독일 국채 10년(%)	-0.58	-0.18	0.05	0.05	0.16	▲0.202%p	▲0.202%p	▲0.334%p
영국 국채 10년(%)	0.20	0.97	1.24	1.24	1.38	▲0.138%p	▲0.138%p	▲0.410%p
일본 국채 10년(%)	0.02	0.07	0.16	0.16	0.18	▲0.020%p	▲0.020%p	▲0.114%p
원자재	'20년말	'21년말	1월말	1월28일	2월3일	전일비	전월말비	21년말비
원유(WTI, USD/bbl.)	49	75	87	87	90	▲3.97%	▲3.97%	▲20.02%
원유(Brent, USD/bbl.)	52	78	90	90	91	▲1.20%	▲1.20%	▲17.14%
금(USD/troz)	1,888	1,806	1,788	1,788	1,793	▲0.25%	▲0.25%	▼0.73%
구리(USD/ton)	7,742	9,692	9,678	9,678	9,785	▲1.11%	▲1.11%	▲0.96%
호주산 철광석(청다오 수입가, USD/DMT)	159	120	146	146	145	▼0.68%	▼0.68%	▲21.27%
인도네시아산 연료탄(광저우 수입가, 위안/톤)	670	680	890	890	890	-	-	▲30.88%
호주산 원료탄(중국 수입가, USD/톤)	114	369	437	437	437	-	-	▲18.43%
대두(cent/bushel)	1,315	1,329	1,470	1,470	1,544	▲5.05%	▲5.05%	▲16.22%
소맥(cent/bushel)	641	771	786	786	752	▼4.39%	▼4.39%	▼2.47%

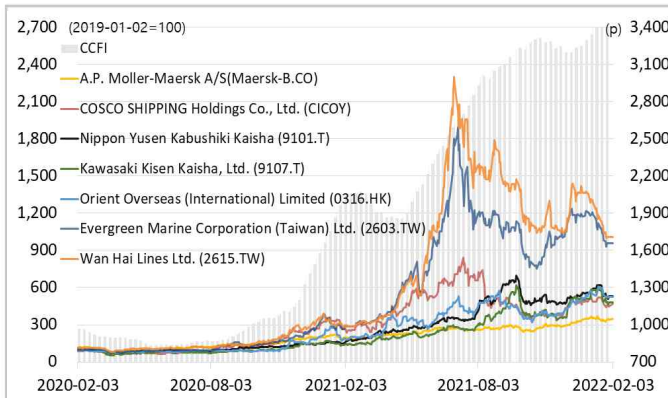
해운운임지수



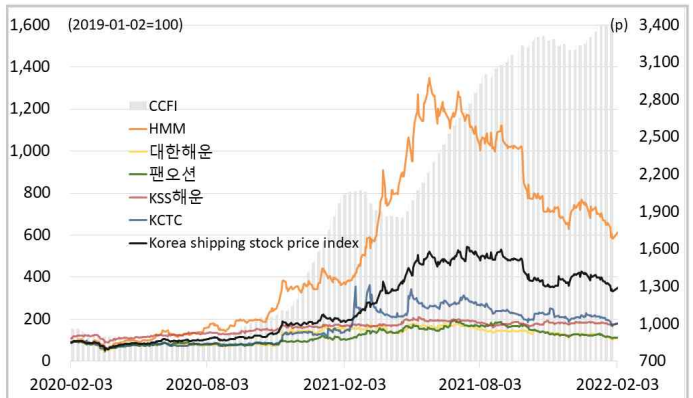
신조선가



글로벌 해운기업 주가



국내 해운기업 주가



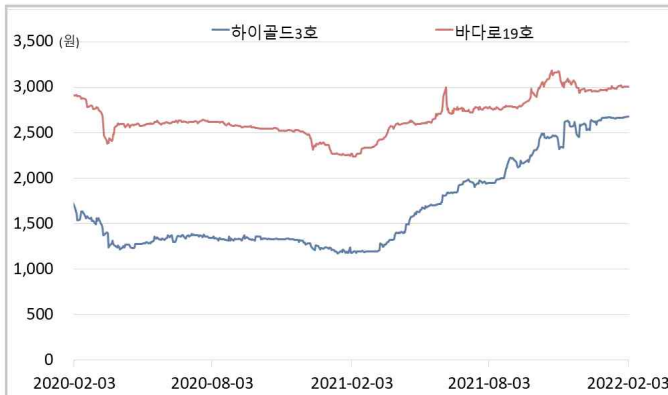
국내 조선기업 주가



국내 조선기자재기업 주가



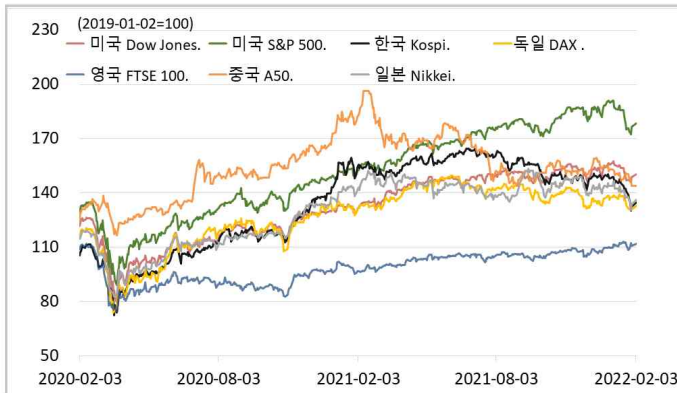
국내 선박투자회사 주가



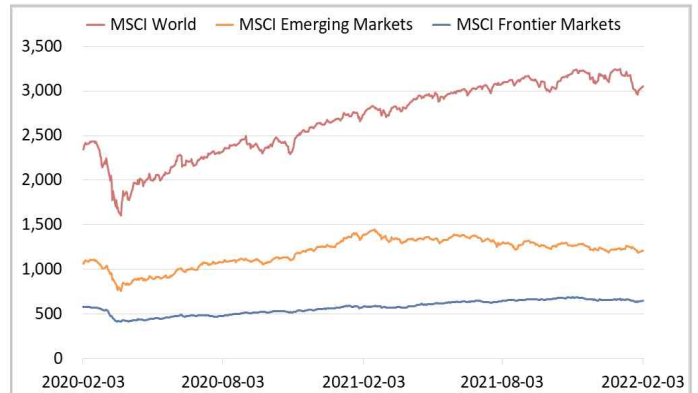
해운·조선·기자재 주가지수



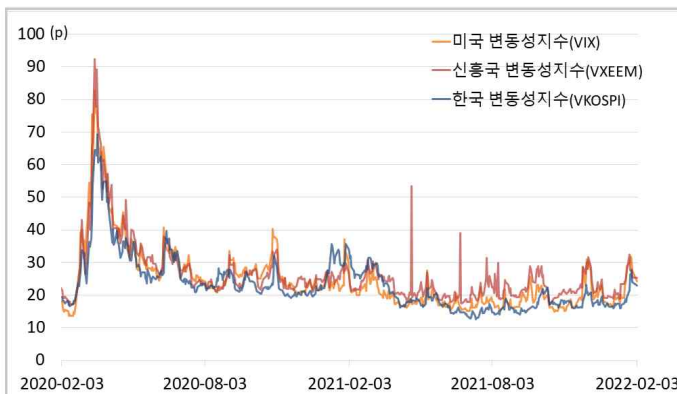
글로벌 주가지수



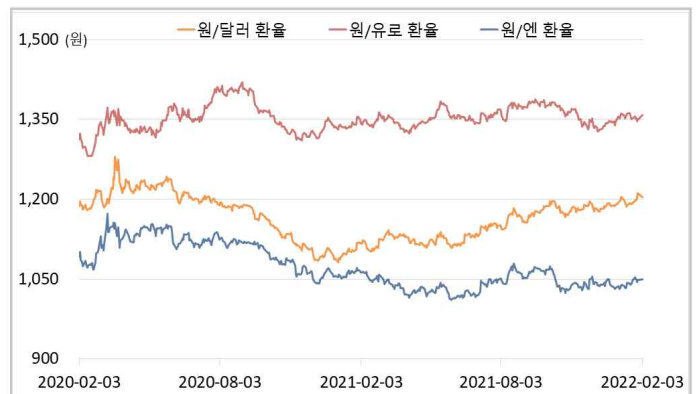
MSCI



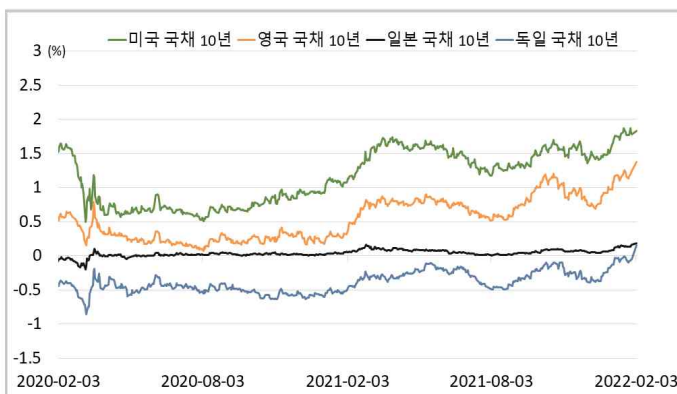
변동성지수



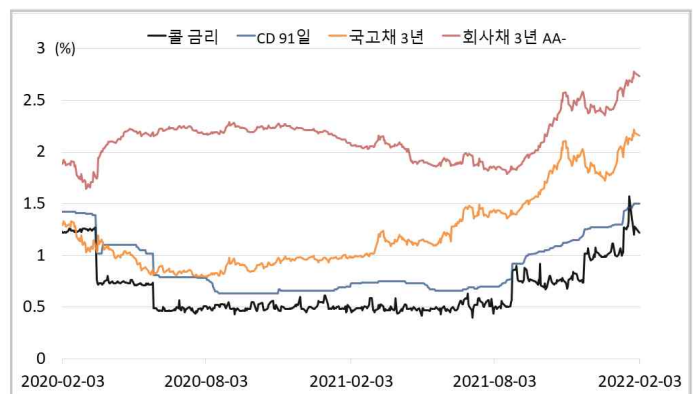
환율



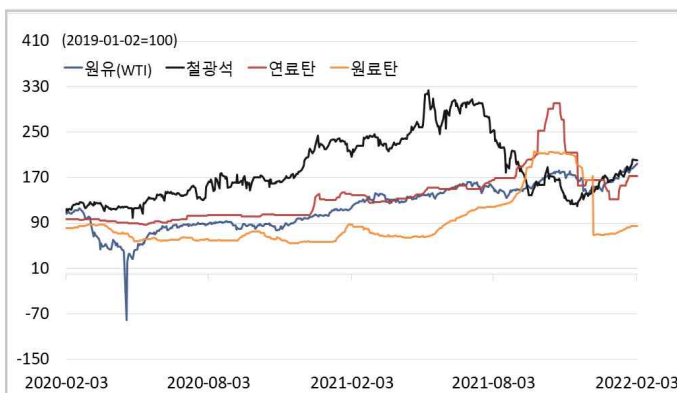
글로벌 금리 및 채권수익률



국내 금리 및 채권수익률



원자재(Iron Ore & Energy)



원자재(기타)

