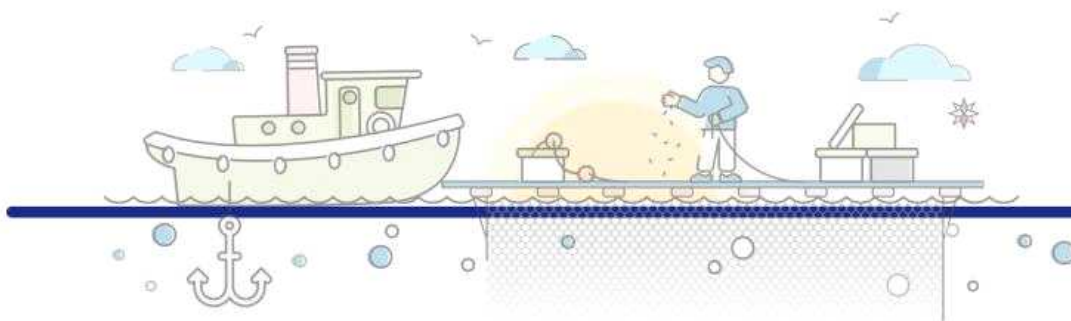


KMI 주간 주요수산물 수급리포트

Vol. 138

발행일 | 2024. 5. 8.
발행인 | 김 중 덕 원장
자료문의 | 한국해양수산개발원 수산업관측센터
주소 | 49111 부산광역시 영도구 해양로 301번길 26



1. 주요 양식수산물 가격동향

01

광어 우럭 참돔
마른김 전복

2. 주요 대중성어종 가격동향

06

고등어 갈치 오징어
명태 마른멸치 참조기

3. 주간 어황정보

12

4. 주간 가격통계

15

5. 주간 도매시장 거래동향

17

1. 주요 양식수산물 가격동향

1) 광 어

금주 광어 수급동향

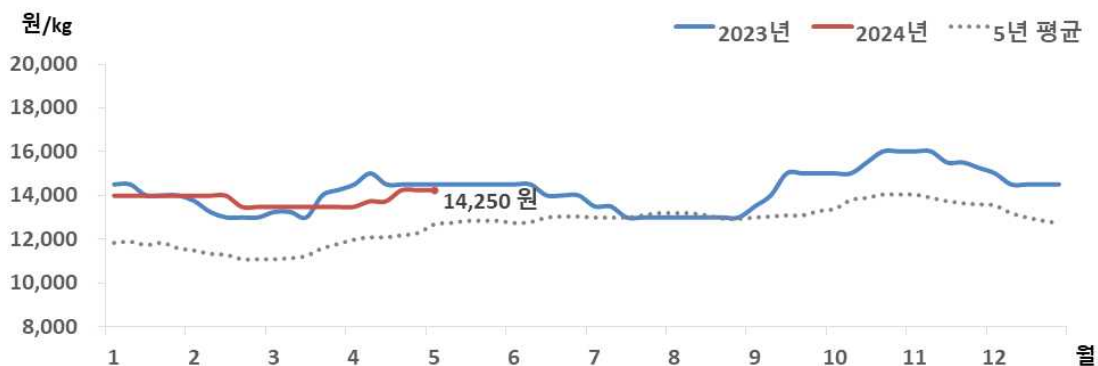
□ 광어 산지가격은 전주와 동일, 도매가격은 상승

○ 5월 1주 광어 산지가격은 전주와 동일한 kg당 14,250원이었음

○ 도매가격은 3.1% 상승한 kg당 16,700원이었음

※ 광어 도매가격은 인천활어도매시장의 마리당 900g~1.0kg 크기 기준으로 kg당 가격임

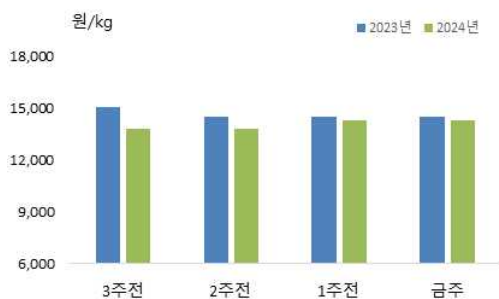
광어 산지가격 추이



주 : 제주어류양식수협(제주)의 마리당 1.0kg 크기 기준으로 kg당 가격임

자료 : KMI 수산업관측센터

광어 주별 산지가격



구분	산지가격	전주 대비	
	(원)	(원)	(%)
4월 2주	13,750	▲ 250	1.9
4월 3주	13,750	-	-
4월 4주	14,250	▲ 500	3.6
5월 1주	14,250	-	-

주 : 제주어류양식수협(제주)의 마리당 1.0kg 크기 기준으로 kg당 가격임

자료 : KMI 수산업관측센터

2) 우 렵

금주 우련 수급동향

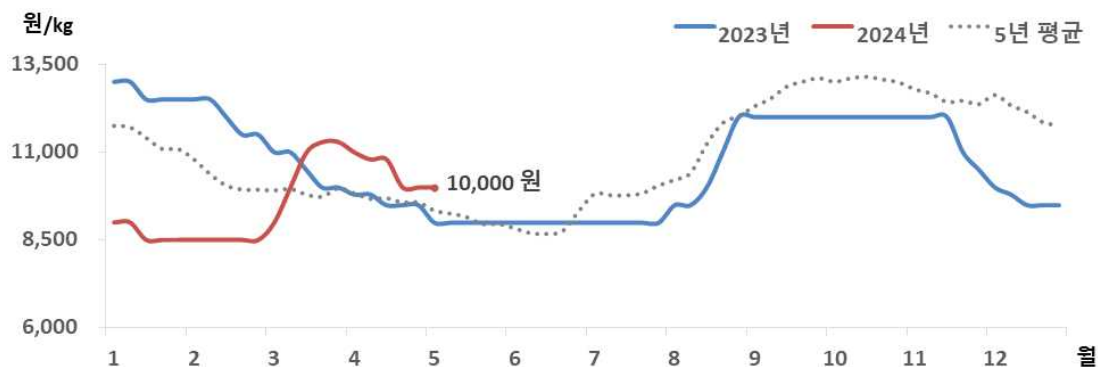
□ 우련 산지가격 전주와 동일, 도매가격은 하락

○ 5월 1주 우련 산지가격은 kg당 10,000원으로 지난주와 같았음

○ 도매가격은 9.7% 하락한 kg당 12,100원이었음

※ 우련 도매가격은 인천할어도매시장의 마리당 500g~600g 크기 기준으로 kg당 가격임

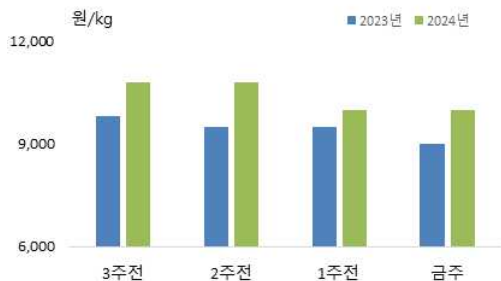
우련 산지가격 추이



주 : 서남해수어류양식수협(통영)의 마리당 500g 크기 기준으로 kg당 가격임

자료 : KMI 수산업관측센터

우련 주별 산지가격



구분	산지가격	전주 대비	
	(원)	(원)	(%)
4월 2주	10,800	▼ 200	-1.8
4월 3주	10,800	-	-
4월 4주	10,000	▼ 800	-7.4
5월 1주	10,000	-	-

주 : 서남해수어류양식수협(통영)의 마리당 500g 크기 기준으로 kg당 가격임

자료 : 수산업관측센터

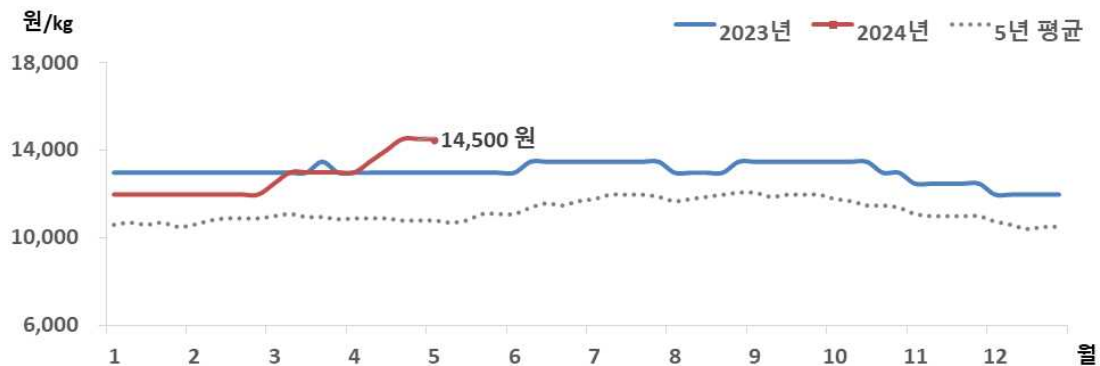
3) 참 돔

금주 참돔 수급동향

□ 참돔 산지 및 도매가격 지난주와 동일

- 5월 1주 참돔 산지가격은 지난주와 동일한 kg당 14,500원이었음
- 도매가격도 kg당 17,000원으로 같았음
- ※ 참돔 도매가격은 인천활어도매시장의 1kg 크기 기준으로 kg당 가격임

참돔 산지가격 추이



주 : 서남해수어류양식수협(통영)의 마리당 500g 크기 기준으로 kg당 가격임
 자료 : KMI 수산업관측센터

참돔 주별 산지가격



구분	산지가격	전주 대비	
	(원)	(원)	(%)
4월 2주	13,500	▲ 500	3.8
4월 3주	14,000	▲ 500	3.7
4월 4주	14,500	▲ 500	3.6
5월 1주	14,500	-	-

주 : 서남해수어류양식수협(통영)의 마리당 500g 크기 기준으로 kg당 가격임
 자료 : KMI 수산업관측센터

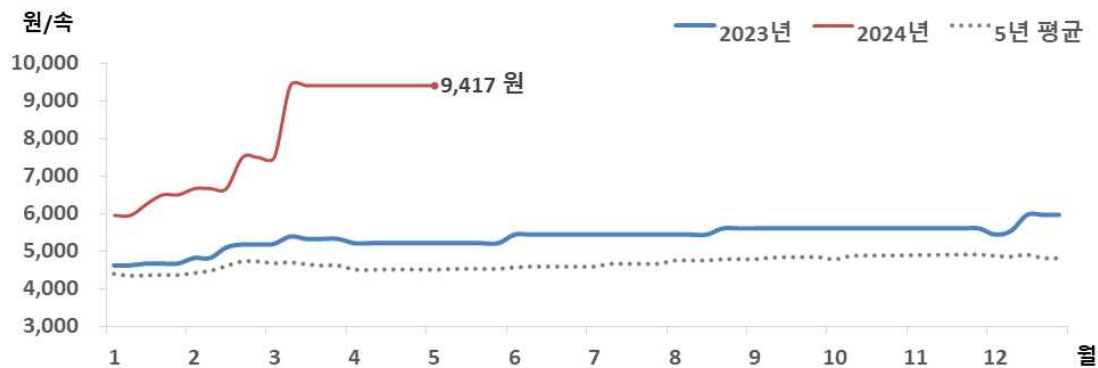
4) 마른김

금주 마른김 수급동향

□ 김밥용김 도매가격, 지난주와 동일

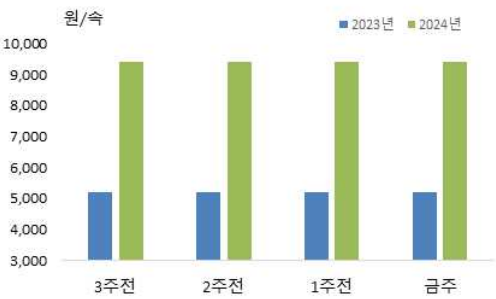
- 5월 1주 김밥용김 도매가격은 전주와 같은 속당 9,417원이었음
- ※ 김밥용김 도매가격은 가락시장의 도매가격임

마른김 도매가격 추이



주 : 가락시장의 마른김(중품) 속당 가격임
자료 : KMI 수산업관측센터

마른김 주별 도매가격



구분	도매가격	전주 대비	
	(원)	(원)	(%)
4월 2주	9,417	-	-
4월 3주	9,417	-	-
4월 4주	9,417	-	-
5월 1주	9,417	-	-

주 : 가락시장의 마른김(중품) 속당 가격임
자료 : KMI 수산업관측센터

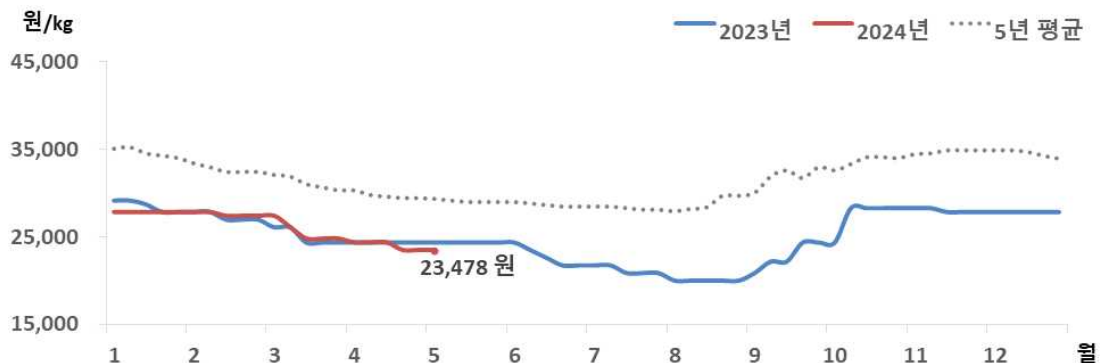
5) 전 복

금주 전복 수급동향

□ 전복 산지 및 도매가격 전주와 동일

- 5월 1주 전복 산지가격은 전주 대비 동일한 kg당 23,478원이었음
- 도매가격도 kg당 32,000원으로 같았음
- ※ 전복 도매가격은 하남활어도매시장의 kg당 10마리 기준 가격임

전복 산지가격 추이



주 : 한국전복유통협회의 kg당 10마리 가격임
자료 : KMI 수산업관측센터

전복 주별 산지가격



구분	산지가격	전주 대비	
	(원)	(원)	(%)
4월 2주	24,348	-	-
4월 3주	24,348	-	-
4월 4주	23,478	▼ 870	-3.6
5월 1주	23,478	-	-

주 : 한국전복유통협회의 kg당 10마리 가격임
자료 : KMI 수산업관측센터

2. 주요 대중성어종 가격동향

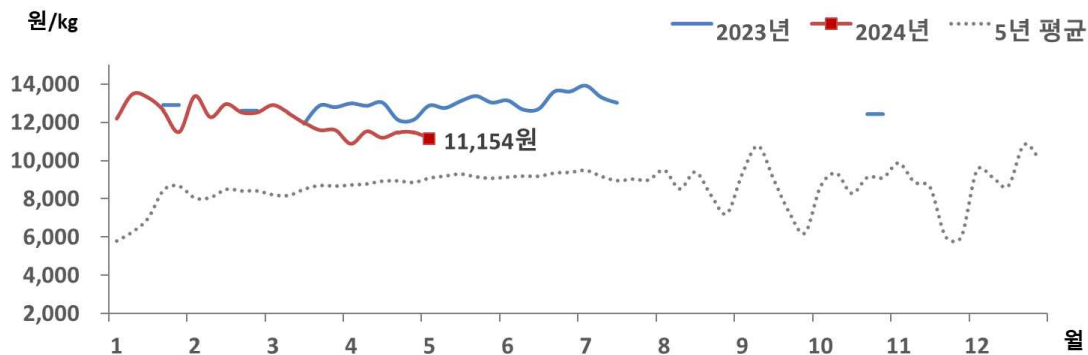
01. 고등어

금주 고등어 가격동향

□ 냉동고등어 소비자가격, 전주 대비 하락

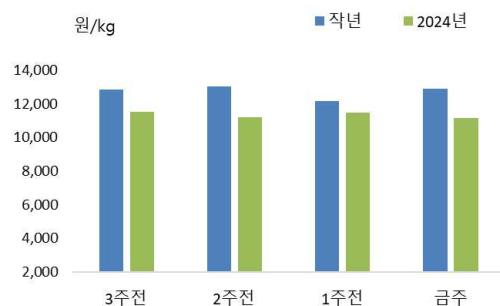
- 5월 1주 냉동고등어 소비자가격은 kg당 11,154원으로 전주 대비 2.7% 하락했음
- 전월 및 작년 동월 대비 각각 0.6%, 14.8% 낮았음

고등어 소매가격 추이



주 : 마리당 350g 중품을 기준으로 하여 kg당 가격으로 환산한 값임
자료 : aT KAMIS

고등어 주별 소매가격



구분	소매가격	전주 대비 차이	
	(원)	(원)	(%)
4월 2주	11,514	▲ 651	6.0
4월 3주	11,181	▼ 333	-2.9
4월 4주	11,469	▲ 288	2.6
5월 1주	11,154	▼ 315	-2.7

주 : 마리당 350g 중품을 기준으로 하여 kg당 가격으로 환산한 값임
자료 : aT KAMIS.

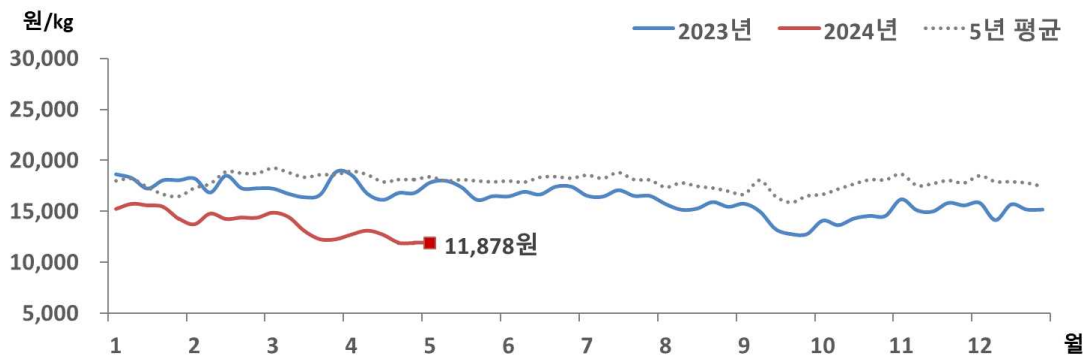
02. 갈 치

금주 갈치 가격동향

□ 냉동갈치 소비자가격, 전주 대비 보합

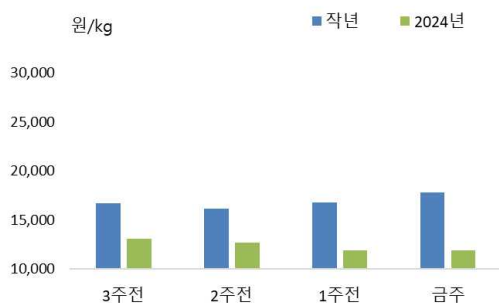
- 5월 1주 냉동갈치 소비자가격은 kg당 11,878원으로 전주와 비슷했음
- 전월 및 작년 동월 대비 각각 5.0%, 31.4% 낮았음

갈치 소매가격 추이



주 : 마리당 300g 중품을 기준으로 하여 kg당 가격으로 환산한 값임
자료 : aT KAMIS

갈치 주별 소매가격



구분	소매가격	전주 대비 차이	
	(원)	(원)	(%)
4월 2주	13,091	▲ 389	3.1
4월 3주	12,699	▼ 392	-3.0
4월 4주	11,915	▼ 784	-6.2
5월 1주	11,878	▼ 37	-0.3

주 : 마리당 300g 중품을 기준으로 하여 kg당 가격으로 환산한 값임
자료 : aT KAMIS

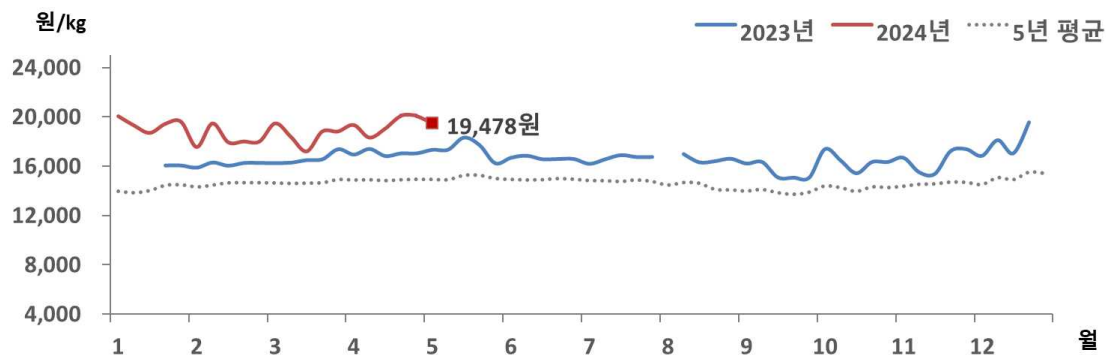
03. 오징어

금주 오징어 가격동향

□ 냉동오징어 소비자가격, 전주 대비 하락

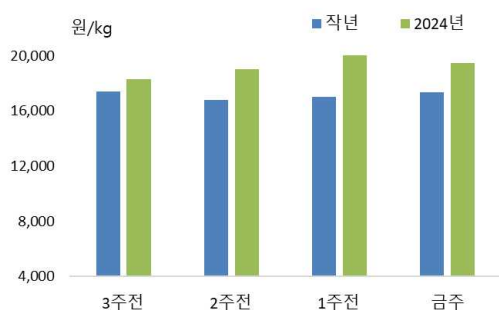
- 5월 1주 냉동오징어 소비자가격은 kg당 19,478원으로 전주 대비 3.0% 하락했음
- 전월 및 작년 동월 대비 각각 0.2%, 10.4% 높았음

오징어 소매가격 추이



주 : 마리당 300g 중품을 기준으로 하여 kg당 가격으로 환산한 값임
자료 : aT KAMIS

오징어 주별 소매가격



구분	소매가격	전주 대비 차이	
	(원)	(원)	(%)
4월 2주	18,319	▼ 1,042	-5.4
4월 3주	19,051	▲ 732	4.0
4월 4주	20,090	▲ 1,039	5.5
5월 1주	19,478	▼ 612	-3.0

주 : 마리당 300g 중품을 기준으로 하여 kg당 가격으로 환산한 값임
자료 : aT KAMIS

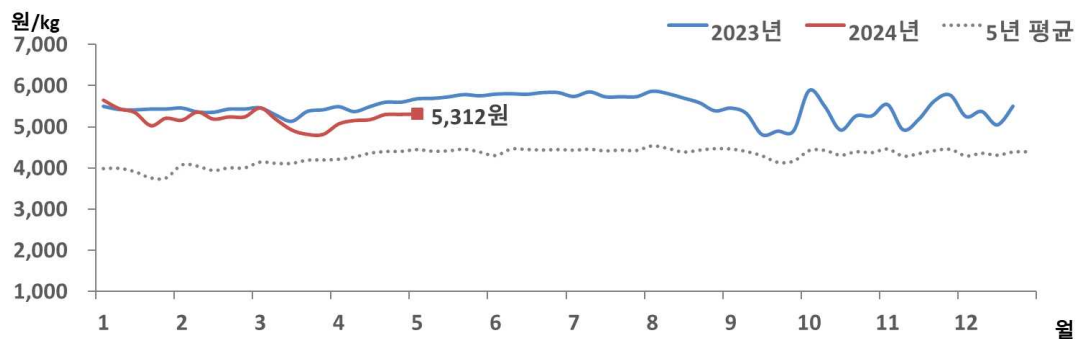
04. 명 태

금주 명태 가격동향

□ 냉동명태 소비자가격, 전주 대비 보합

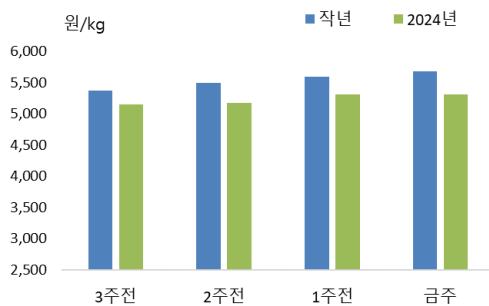
- 5월 1주 냉동명태 소비자가격은 kg당 5,312원으로 전주와 비슷했음
- 전월 대비 1.9% 높았으나, 작년 동월 대비 7.3% 낮았음

명태 소매가격 추이



주 : 마리당 670g 중품을 기준으로 하여 kg당 가격으로 환산한 값임
자료 : aT KAMIS

명태 주별 소매가격



구분	소매가격	전주 대비 차이	
	(원)	(원)	(%)
4월 2주	5,151	▲ 81	1.6
4월 3주	5,174	▲ 23	0.4
4월 4주	5,304	▲ 130	2.5
5월 1주	5,312	▲ 8	0.2

주 : 마리당 670g 중품을 기준으로 하여 kg당 가격으로 환산한 값임
자료 : aT KAMIS

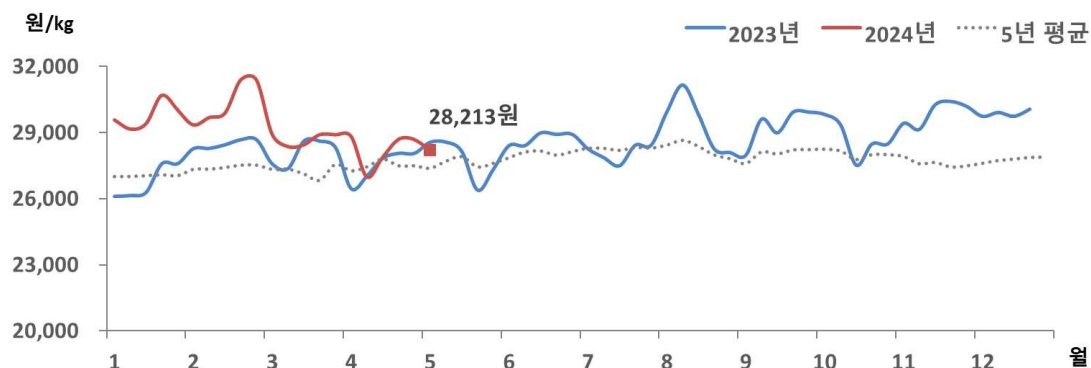
05. 마른멸치

금주 마른멸치 가격동향

□ 마른멸치 소비자가격, 전주 대비 하락

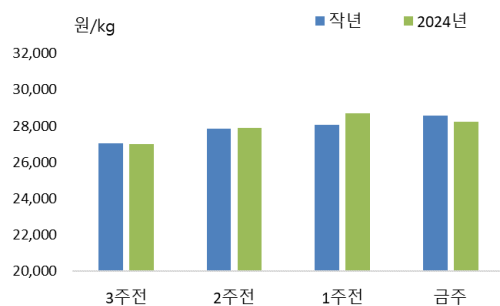
- 5월 1주 마른멸치 소비자가격은 kg당 28,213원으로 전주 대비 1.7% 낮았음
- 전월과 비슷했으나, 작년 동월 대비 1.9% 높았음

마른멸치 소매가격 추이



주 : 중멸 크기 기준 kg당 가격임
자료 : aT KAMIS

마른멸치 주별 소매가격



주 : 중멸 크기 기준 kg당 가격임
자료 : aT KAMIS

구분	소매가격	전주 대비 차이	
	(원)	(원)	(%)
4월 2주	27,002	▼ 1,840	-6.4
4월 3주	27,893	▲ 891	3.3
4월 4주	28,692	▲ 799	2.9
5월 1주	28,213	▼ 479	-1.7

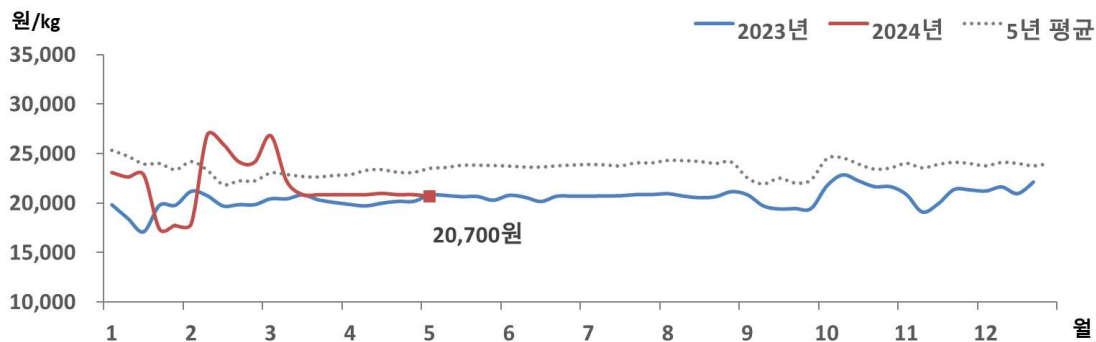
06. 참조기

금주 참조기 가격동향

□ 참조기 소비자가격, 전주 대비 하락

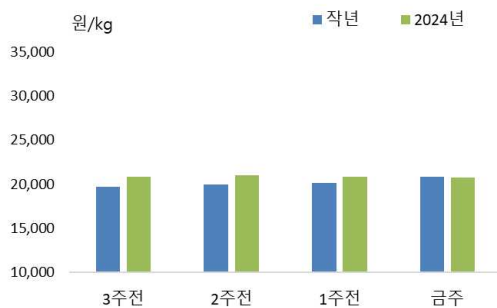
- 5월 1주 참조기 소비자가격은 kg당 20,700원으로 전주 대비 0.8% 낮았음
- 전월 대비 1.0% 낮았으나, 작년 동월에 비해 0.2% 높았음

참조기 소매가격 추이



주 : 마리당 100g 중품을 기준으로 하여 kg당 가격으로 환산한 값임
자료 : KMI 수산업관측센터

참조기 주별 소매가격



구분	소매가격	전주 대비 차이	
	(원)	(원)	(%)
4월 2주	20,870	-	-
4월 3주	21,002	▲ 132	0.6
4월 4주	20,870	▼ 132	-0.6
5월 1주	20,700	▼ 170	-0.8

주 : 마리당 100g 중품을 기준으로 하여 kg당 가격으로 환산한 값임
자료 : KMI 수산업관측센터

3. 주간 어황정보



동해안

살오징어 채낚기어업

□ 오징어 근해채낚기어업(2024.4.21.~2024.4.27.) 금어기(4.1~4.30)로 어획량 없음

- (동향) 오징어 근해채낚기어업의 주간 총 어획량은 금어기로 어획량이 없음
- (전망) 살오징어 어군이 동해 남부해역을 중심으로 소규모 형성되겠으며, 본격적인 회유가 시작되는 시기까지 어황은 한산할 것으로 전망됨

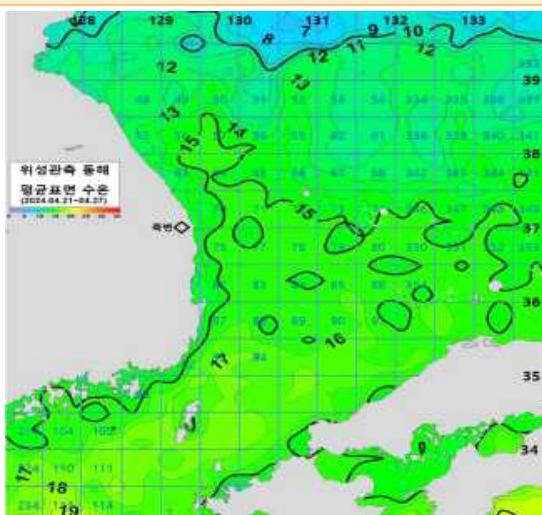
동해구외끌이중형저인망어업

□ 동해구외끌이중형저인망어업(2024.4.21.~2024.4.27.) 어획량, 작년 대비 감소

- (동향) 동해구외끌이중형저인망어업 주간 총 어획량은 95톤으로 작년(176톤) 대비 46.2% 감소했음
- (전망) 동해구외끌이중형저인망어업 조업금지기간(5.1~5.31)으로 조업이 이루어지지 않겠음

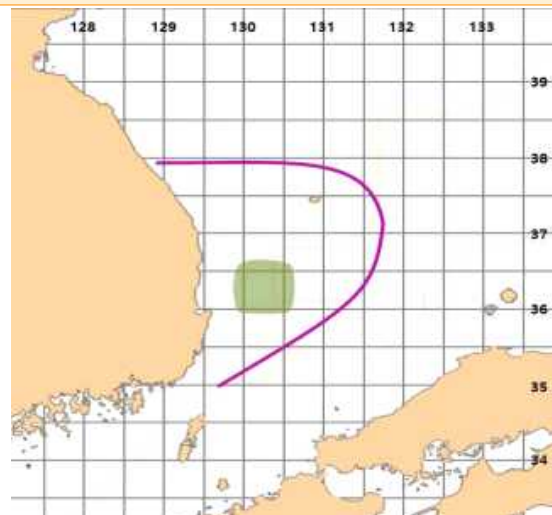
동해안 어장도

〈지난주(2024.4.21.~2024.4.27.) 오징어 어장〉



○ 10톤 이하 ▨ 11 - 30톤 ● 31 - 50톤
● 51 - 100톤 ● 100톤 이상

〈다음주(2024.5.5.~2024.5.11.) 예상 어장〉



○ 오징어채낚기어업 ● 중형저인망어업
● 동해구 외끌이 중형저인망어업

자료 : 국립수산물과학원



서해안

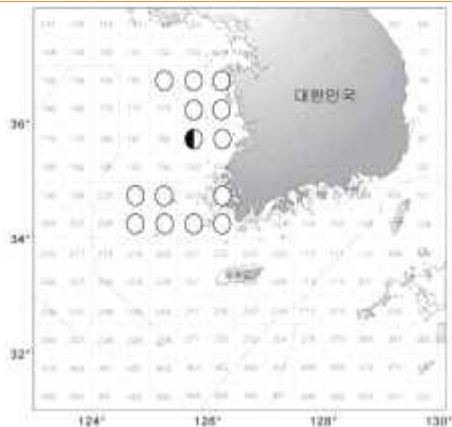
근해안강망어업

□ 근해안강망어업(2024.4.21.~2024.4.27.) 어획량, 작년 대비 감소

- (동향) 인천, 군산, 여수, 목포의 근해안강망어업 조업 실적은 422톤으로 전년(541톤) 대비 21.9% 감소했음
- (전망) 서해 연안 및 남해 중서부해역을 중심으로 어장이 형성되겠으며, 주로 아귀·갈치 등이 어획될 것으로 전망됨

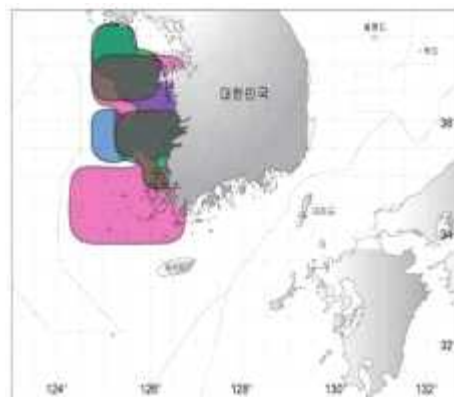
서해안 어장도

〈지난주(2024.4.21.~2024.4.27.) 근해안강망 어장〉



○ 100M/T 이하, ◐ 101~300 M/T, ● 301M/T 이상

〈다음주(2024.5.5.~2024.5.11.) 예상 어장〉



● 근해안강망 ● 근해안망 ● 근해망

자료 : 국립수산물과학원



남해안

대형선망어업

□ 대형선망어업(2024.4.21.~2024.4.27.) 어획량, 작년 대비 증가

- (동향) 대형선망어업의 주간 총 어획량은 자율휴어기(4.22~6.24.)로 어획량이 없음
- (전망) 대형선망어업 자율휴어기(4.22~6.24.)로 조업이 이루어지지 않겠음

멸치어업

□ 기선권현망어업(2024.4.21.~2024.4.27.) 금어기(4.1~6.30) 어획 없음

- (동향) 멸치권현망어업의 주간 총 어획량은 금어기로 어획량이 없음
- (전망) 멸치권현망어업 조업금지기간(4.1~6.30)으로 조업이 이루어지지 않겠음

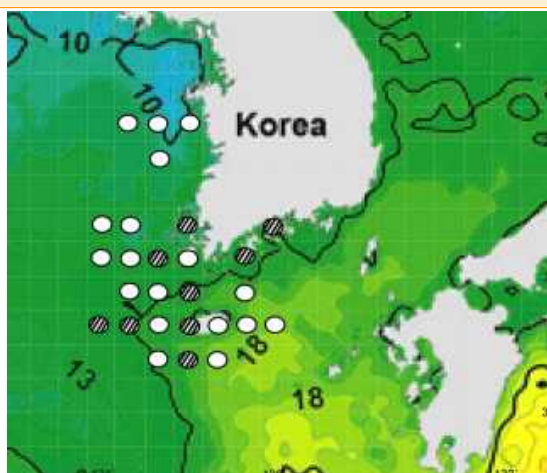
대형저인망어업

□ 대형저인망어업(2024.4.21.~2024.4.27.) 어획량, 작년 대비 증가

- (동향) 대형쌍끌이어업의 주간 총 어획량은 94톤으로 작년(26톤) 대비 260.9% 증가했으며, 주로 보구치, 갑오징어류, 참돔 등이 어획되었음
- (전망) 제주도~거문도~남해 중부 간 해역을 중심으로 어장이 형성되겠으며, 주로 보구치·참돔 등이 어획될 것으로 전망됨

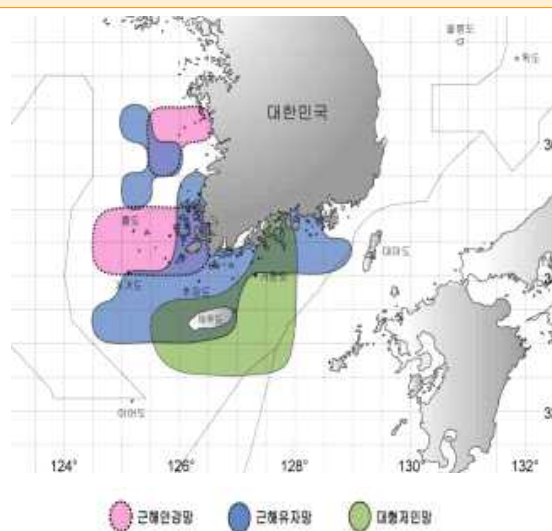
남해안 어장도

〈지난주(2024.4.21.~2024.4.27) 어장〉



지난주 민어 어장 분포
○ <1 ▨ 1~30 ● 30~60
○ 60~90 ● >90 MT

〈다음주(2024.5.5.~2024.5.11.) 예상 어장〉



자료 : 국립수산물과학원

4. 주간 가격통계

1. 주요 양식수산물

주간 산지가격

구분	2023년	2024년					등락률(%)	
	4월 (A)	4월				5월		
		1주	2주	3주	4주(B)	1주(C)	작년 동기 (C)/(A)	전주 (C)/(B)
		(4.1~4.7)	(4.8~4.14)	(4.15~4.21)	(4.22~4.28)	(4.29~5.5)		
광 어	14,500	13,500	13,750	13,750	14,250	14,250	-1.7	0.0
우 력	9,100	11,000	10,800	10,800	10,000	10,000	9.9	0.0
참 돔	13,500	13,000	13,500	14,000	14,500	14,500	7.4	0.0
전 복	24,348	24,348	24,348	24,348	23,478	23,478	-3.6	0.0

주 : 광어 1kg 크기, 우럭 500g 크기, 참돔 1kg 크기, 전복 1kg당 10마리 크기 기준임
자료 : 수산업관측센터

주간 도매가격

구분	2023년	2024년					등락률(%)	
	4월 (A)	4월				5월		
		1주	2주	3주	4주(B)	1주(C)	작년 동기 (C)/(A)	전주 (C)/(B)
		(4.1~4.7)	(4.8~4.14)	(4.15~4.21)	(4.22~4.28)	(4.29~5.5)		
광 어	16,969	15,700	15,700	15,700	16,200	16,700	-1.6	3.1
우 력	12,150	14,200	13,400	13,400	13,400	12,100	-0.4	-9.7
참 돔	16,583	16,000	16,000	16,000	17,000	17,000	2.5	0.0
전 복	30,000	34,000	33,000	33,000	32,000	32,000	6.7	0.0
김	5,763	9,417	9,417	9,417	9,417	9,417	63.4	0.0

주 : 광어 1kg 크기, 우럭 500g 크기, 참돔 1kg 크기, 전복 1kg당 10마리 크기 기준임
자료 : 수산업관측센터

2. 주요 대중성어종

주간 도매가격

(단위 : 원/kg)

구분			2023년	2024년					등락률(%)	
			5월 (A)	4월				5월		
				1주	2주	3주	4주(B)	1주(C)	작년 동기	전주
				(4.1~4.5)	(4.8~4.12)	(4.15~4.19)	(4.22~4.26)	(4.29~5.3)	(C)/(A)	(C)/(B)
고등어	냉장	도매	6,799	4,386	3,620	3,745	3,820	-	-	-
	냉동	도매	5,643	5,612	5,558	5,530	5,400	5,428	-3.8	0.5
갈 치	냉동	도매	10,463	12,055	12,175	11,985	12,040	12,075	15.4	0.3
오징어	냉장	도매	-	-	-	-	-	-	-	-
	냉동	도매	11,241	15,668	15,660	15,632	15,568	15,535	38.2	-0.2
명 태	냉동	도매	2,558	2,398	2,363	2,363	2,363	2,363	-7.6	0.0
멸 치	건조	도매	13,965	13,827	13,827	13,827	13,827	13,827	-1.0	0.0

주 : 고등어(350g), 갈치(300g), 오징어(300g), 명태(670g), 조기(100g) 중품 및 마른멸치(100g) 중멸 크기를 기준으로 하여 kg당 가격으로 환산한 것임
자료 : 농산물유통정보(aT KAMIS), 조기는 KMI 수산업관측센터 조사 가격

주간 소비자가격

(단위 : 원/kg)

구분			2023년	2024년					등락률(%)	
			5월 (A)	4월				5월		
				1주	2주	3주	4주(B)	1주(C)	작년 동기	전주
				(4.1~4.5)	(4.8~4.12)	(4.15~4.19)	(4.22~4.26)	(4.29~5.3)	(C)/(A)	(C)/(B)
고등어	냉장	소매	12,971	10,759	9,773	9,893	9,817	11,147	-14.1	13.5
	냉동	소매	13,097	10,863	11,514	11,181	11,469	11,154	-14.8	-2.7
갈 치	냉동	소매	17,307	12,702	13,091	12,699	11,915	11,878	-31.4	-0.3
오징어	냉장	소매	-	-	-	-	-	-	-	-
	냉동	소매	17,640	19,361	18,319	19,051	20,090	19,478	10.4	-3.0
명 태	냉동	소매	5,212	5,070	5,151	5,174	5,304	5,312	-7.3	0.2
멸 치	건조	소매	27,690	28,842	27,002	27,893	28,692	28,213	1.9	-1.7
참조기	냉동	소매	20,650	20,870	20,870	21,002	20,870	20,700	0.2	-0.8

주 : 고등어(350g), 갈치(300g), 오징어(300g), 명태(670g), 조기(100g) 중품 및 마른멸치(100g) 중멸 크기를 기준으로 하여 kg당 가격으로 환산한 것임
자료 : 농산물유통정보(aT KAMIS), 조기는 KMI 수산업관측센터 조사 가격

5. 도매시장 거래동향(노량진수산물시장)

(단위 : 톤, 백만 원, 원/kg, %)

구분		2023년		2024년				대비		
		5월 1주 (A)	누계 (E)	4월 3주	4월 4주 (B)	5월 1주 (C)	누계 (D)	전년 대비 (C)/(A)	전주 대비 (C)/(B)	전년누계대비 (D)/(E)
		(5.1-5.7)	(1.1-5.7)	(4.15-4.21)	(4.22-4.28)	(4.29-5.5)	(1.1-5.5)			
수산물	거래량	819.9	17,476.0	886.2	826.2	737.2	15,534.6	-10.1	-10.8	-11.1
	거래금액	6,455.7	122,859.5	6,071.7	5,575.6	5,870.3	110,071.4	-9.1	5.3	-10.4
고등어	거래량	60.3	1,536.6	118.1	83.5	48.7	1,530.1	-19.2	-41.7	-0.4
	거래단가	3,071	3,595	2,096	1,882	2,687	2,710	-12.5	42.8	-24.6
갈치	거래량	17.5	444.2	9.0	16.1	15.4	335.6	-12.0	-4.3	-24.4
	거래단가	16,952	13,671	19,019	17,287	14,869	14,789	-12.3	-14.0	8.2
오징어	거래량	15.1	625.7	24.4	12.1	8.4	413.4	-44.4	-30.6	-33.9
	거래단가	6,203	6,309	7,841	6,962	9,184	7,615	48.1	31.9	20.7
명태	거래량	13.3	997.1	71.8	21.5	8.3	1,131.3	-37.6	-61.4	13.5
	거래단가	3,494	2,286	2,329	2,474	3,010	2,344	-13.9	21.7	2.5
마른멸치	거래량	2.7	19.5	0.1	2.6	6.1	9.4	125.9	134.6	-51.8
	거래단가	1,724	1,641	600	1,050	1,459	1,380	-15.4	39.0	-15.9
참조기	거래량	8.0	218.8	15.5	10.8	10.0	217.6	25.0	-7.4	-0.5
	거래단가	5,333	7,377	6,544	4,936	3,955	7,171	-25.8	-19.9	-2.8
광어	거래량	27.3	459.0	27.4	34.1	37.5	455.5	37.4	10.0	-0.8
	거래단가	14,001	14,927	11,697	11,091	9,746	14,618	-30.4	-12.1	-2.1
우럭	거래량	5.9	76.1	4.1	4.3	4.2	93.9	-28.8	-2.3	23.4
	거래단가	8,211	7,542	5,277	5,320	5,719	4,872	-30.3	7.5	-35.4
전복	거래량	21.0	328.4	19.9	21.9	25.1	321.9	19.5	14.6	-2.0
	거래단가	20,950	21,642	18,518	18,854	18,404	20,386	-12.2	-2.4	-5.8
굴	거래량	2.2	394.9	3.1	2.4	2.3	404.5	4.5	-4.2	2.4
	거래단가	5,553	7,363	5,691	7,286	6,004	6,758	8.1	-17.6	-8.2
멍게	거래량	17.3	266.6	13.4	13.3	15.6	209.2	-9.8	17.3	-21.5
	거래단가	3,627	3,979	3,980	4,142	4,196	4,412	15.7	1.3	10.9