

SHIPPING FINANCE
DAILY MONITOR

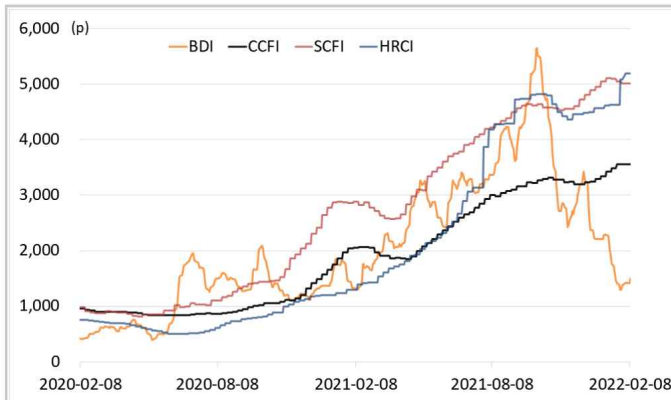
해운운임지수	'20년말	'21년말	1월말	2월7일	2월8일	전일비	전월말비	21년말비
BDI	1,366	2,217	1,381	1,422	1,503	▲5.70%	▲8.83%	▼32.21%
VLCC Average Earnings LongRun	20,386	2,255	-2,540	-4,978	-4,978	-	▼95.98%	▼320.75%
CCFI	1,577	3,344	3,565	3,565	3,565	-	-	▲6.61%
SCFI	2,642	5,047	5,010	5,010	5,010	-	-	▼0.73%
HRCI	1,197	4,575	5,087	5,200	5,200	-	▲2.22%	▲13.66%
신조선가	'20년말	'21년말	1월말	2월7일	2월8일	전일비	전월말비	21년말비
176-180K DWT Capesize Bulkcarrier Newbuilding Prices(\$m)	47	61	61	61	61	-	-	-
315-320K DWT VLCC Newbuilding Prices(\$m)	85	112	114	115	115	-	▲0.44%	▲2.23%
Containership 15,000/16,000 TEU G'less Newbuilding Prices(\$m)	106	155	155	155	155	-	-	-
글로벌 해운기업 주가	'20년말	'21년말	1월말	2월7일	2월8일	전일비	전월말비	21년말비
A.P. Moller-Maersk A/S(Maersk-B.CO) (DKK)	13,271	23,450	23,040	22,170	21,690	▼2.17%	▼5.86%	▼7.51%
COSCO SHIPPING Holdings Co., Ltd. (CICOY) (USD)	6	10	9	9	10	▲3.48%	▲9.17%	▼0.21%
Nippon Yusen Kabushiki Kaisha (9101.T) (JPY)	2,331	8,760	8,300	9,280	9,620	▲3.66%	▲15.90%	▲9.82%
Kawasaki Kisen Kaisha, Ltd. (9107.T) (JPY)	2,112	6,920	6,510	6,730	7,150	▲6.24%	▲9.83%	▲3.32%
Orient Overseas (International) Limited (0316.HK) (HKD)	73	192	184	203	210	▲3.65%	▲14.66%	▲9.70%
Evergreen Marine Corporation (Taiwan) Ltd. (2603.TW) (TWD)	41	143	113	124	129	▲4.03%	▲14.16%	▼9.47%
Wan Hai Lines Ltd. (2615.TW) (TWD)	53	199	148	162	172	▲6.17%	▲16.61%	▼13.35%
국내 해운기업 주가	'20년말	'21년말	1월말	2월7일	2월8일	전일비	전월말비	21년말비
HMM(원)	13,950	26,900	21,900	23,200	24,400	▲5.17%	▲11.42%	▼9.29%
대한해운(원)	2,833	2,640	2,140	2,305	2,300	▼0.22%	▲7.48%	▼12.88%
팬오션(원)	5,020	5,410	4,915	5,080	5,260	▲3.54%	▲7.02%	▼2.77%
KSS해운(원)	10,350	11,850	11,200	11,650	11,650	-	▲4.02%	▼1.69%
KCTC(원)	3,750	6,220	5,020	5,880	5,900	▲0.34%	▲17.53%	▼5.14%
Korea shipping stock price index(2019.1.2=100)	193	402	335	353	369	▲4.47%	▲10.36%	▼8.22%
국내 조선기업 주가	'20년말	'21년말	1월말	2월7일	2월8일	전일비	전월말비	21년말비
한국조선해양(원)	108,500	94,600	79,700	82,300	83,300	▲1.22%	▲4.52%	▼11.95%
현대미포조선(원)	48,000	70,000	68,500	70,100	72,600	▲3.57%	▲5.99%	▲3.71%
대우조선해양(원)	27,400	23,050	19,750	21,500	21,400	▼0.47%	▲8.35%	▼7.16%
삼성중공업(원)	7,040	5,670	5,180	5,460	5,440	▼0.37%	▲5.02%	▼4.06%
현대중공업주(원)	56,700	53,700	47,850	49,450	49,850	▲0.81%	▲4.18%	▼7.17%
Korea shipbuilding stock price index(2019.1.2=100)	86	85	76	79	80	▲0.89%	▲5.22%	▼6.51%
국내 조선기자재기업 주가	'20년말	'21년말	1월말	2월7일	2월8일	전일비	전월말비	21년말비
STX중공업(원)	3,860	4,740	4,345	4,500	4,450	▼1.11%	▲2.42%	▼6.12%
STX엔진(원)	7,280	9,600	9,480	9,930	9,960	▲0.30%	▲5.06%	▲3.75%
HSD엔진(원)	8,400	8,340	8,480	8,980	8,950	▼0.33%	▲5.54%	▲7.31%
한국카본(원)	13,450	10,750	10,800	10,850	10,650	▼1.84%	▼1.39%	▼0.93%
오리엔탈정공(원)	2,460	3,675	3,410	3,465	3,500	▲1.01%	▲2.64%	▼4.76%
한라HMS(원)	6,390	5,070	6,250	6,380	6,030	▼5.49%	▼3.52%	▲18.93%
인화정공(원)	7,000	13,800	13,650	13,700	13,350	▼2.55%	▼2.20%	▼3.26%
Korea marine equipment stock price index(2019.1.2=100)	147	169	169	174	172	▼1.14%	▲1.67%	▲1.80%
국내 선박투자회사 주가	'20년말	'21년말	1월말	2월7일	2월8일	전일비	전월말비	21년말비
하이골드3호(원)	1,235	2,660	2,670	2,675	2,670	▼0.19%	-	▲0.38%
바다로19호(원)	2,365	2,965	3,005	3,060	3,065	▲0.16%	▲2.00%	▲3.37%

SHIPPING FINANCE DAILY MONITOR

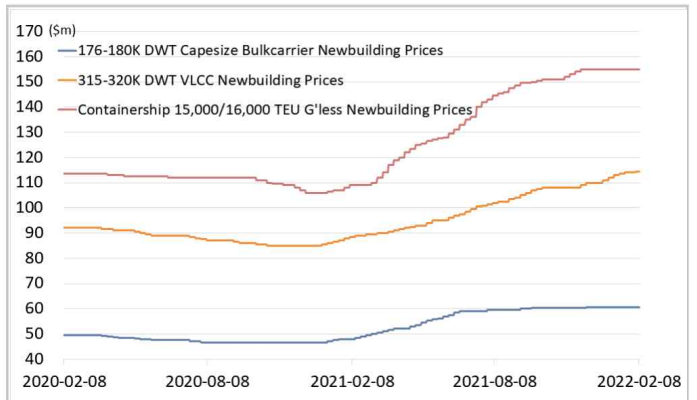
Vol.142 2022.02.09

글로벌 주가지수	'20년말	'21년말	1월말	2월7일	2월8일	전일비	전월말비	21년말비
미국 Dow Jones	30,606	36,338	34,725	35,091	35,463	▲1.06%	▲2.12%	▼2.41%
미국 S&P 500	3,756	4,766	4,432	4,484	4,522	▲0.84%	▲2.02%	▼5.13%
한국 Kospi	2,873	2,978	2,663	2,745	2,746	▲0.05%	▲3.12%	▼7.76%
독일 DAX	31	32	31	31	31	▲0.51%	▲1.49%	▼3.25%
영국 FTSE 100	6,461	7,385	7,466	7,573	7,567	▼0.08%	▲1.35%	▲2.47%
중국 A50	17,707	15,698	14,770	15,042	14,968	▼0.49%	▲1.34%	▼4.65%
일본 Nikkei	27,444	28,792	26,717	27,249	27,285	▲0.13%	▲2.12%	▼5.23%
MSCI 지수	'20년말	'21년말	1월말	2월7일	2월8일	전일비	전월말비	21년말비
MSCI World	2,690	3,232	3,006	3,059	3,077	▲0.58%	▲2.38%	▼4.78%
MSCI Emerging Markets	1,291	1,232	1,191	1,219	1,220	▲0.04%	▲2.41%	▼0.99%
MSCI Frontier Markets	572	666	638	652	652	▲0.04%	▲2.27%	▼2.02%
변동성지수	'20년말	'21년말	1월말	2월7일	2월8일	전일비	전월말비	21년말비
미국 변동성지수(VIX)	22.75	17.22	27.66	22.86	21.44	▼6.21%	▼22.49%	▲24.51%
신흥국 변동성지수(VXEEM)	24.74	19.32	25.51	23.05	20.77	▼9.89%	▼18.58%	▲7.51%
한국 변동성지수(VKOSPI)	22.09	16.5	23.97	21.59	21.06	▼2.45%	▼12.14%	▲27.64%
환율	'20년말	'21년말	1월말	2월7일	2월8일	전일비	전월말비	21년말비
원/달러 환율	1,088	1,191	1,212	1,201	1,199	▼0.17%	▼1.07%	▲0.67%
원/유로 환율	1,336	1,348	1,349	1,372	1,369	▼0.15%	▲1.51%	▲1.57%
원/엔 환율	1,056	1,034	1,048	1,044	1,040	▼0.37%	▼0.80%	▲0.55%
금리	'20년말	'21년말	1월말	2월7일	2월8일	전일비	전월말비	21년말비
콜 금리(%)	0.61	1.12	1.28	1.12	1.22	▲0.104%p	▼0.060%p	▲0.105%p
CD 91일(%)	0.66	1.29	1.50	1.50	1.50	-	-	▲0.210%p
국고채 3년(%)	0.98	1.80	2.19	2.24	2.30	▲0.066%p	▲0.114%p	▲0.504%p
회사채 3년 AA-(%)	2.21	2.42	2.77	2.82	2.87	▲0.052%p	▲0.102%p	▲0.452%p
미국 국채 10년(%)	0.92	1.51	1.78	1.92	1.95	▲0.035%p	▲0.176%p	▲0.442%p
독일 국채 10년(%)	-0.58	-0.18	0.05	0.22	0.26	▲0.041%p	▲0.312%p	▲0.444%p
영국 국채 10년(%)	0.20	0.97	1.24	1.42	1.50	▲0.078%p	▲0.257%p	▲0.529%p
일본 국채 10년(%)	0.02	0.07	0.16	0.20	0.21	▲0.007%p	▲0.043%p	▲0.137%p
원자재	'20년말	'21년말	1월말	2월7일	2월8일	전일비	전월말비	21년말비
원유(WTI, USD/bbl.)	49	75	87	91	89	▼2.15%	▲2.93%	▲18.81%
원유(Brent, USD/bbl.)	52	78	90	93	91	▼2.06%	▲0.83%	▲16.71%
금(USD/troz)	1,888	1,806	1,788	1,814	1,823	▲0.50%	▲1.93%	▲0.93%
구리(USD/ton)	7,742	9,692	9,678	9,850	9,760	▼0.91%	▲0.85%	▲0.70%
호주산 철광석(청다오 수입가, USD/DMT)	159	120	146	149	149	▼0.07%	▲1.85%	▲24.36%
인도네시아산 연료탄(광저우 수입가, 위안/톤)	670	680	890	890	890	-	-	▲30.88%
호주산 원료탄(중국 수입가, USD/톤)	114	369	437	439	441	▲0.46%	▲0.92%	▲19.51%
대두(cent/bushel)	1,315	1,329	1,470	1,582	1,569	▼0.81%	▲6.73%	▲18.08%
소맥(cent/bushel)	641	771	786	769	779	▲1.30%	▼0.95%	▲1.04%

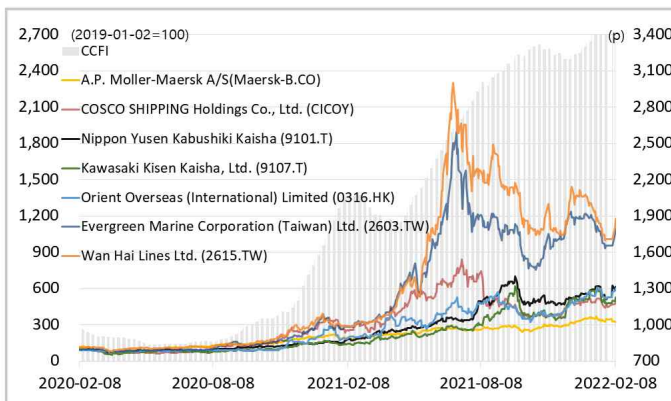
해운운임지수



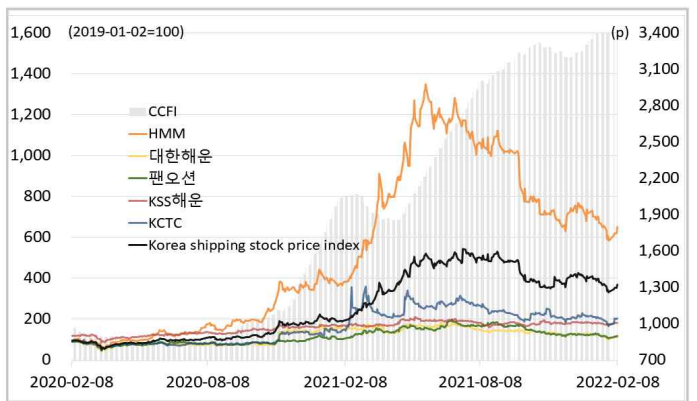
신조선가



글로벌 해운기업 주가



국내 해운기업 주가



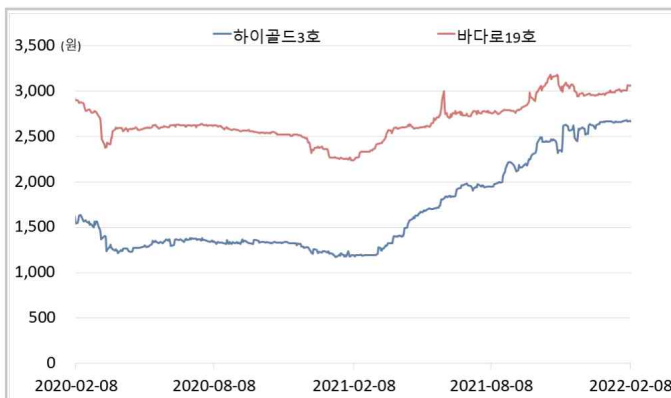
국내 조선기업 주가



국내 조선기자재기업 주가



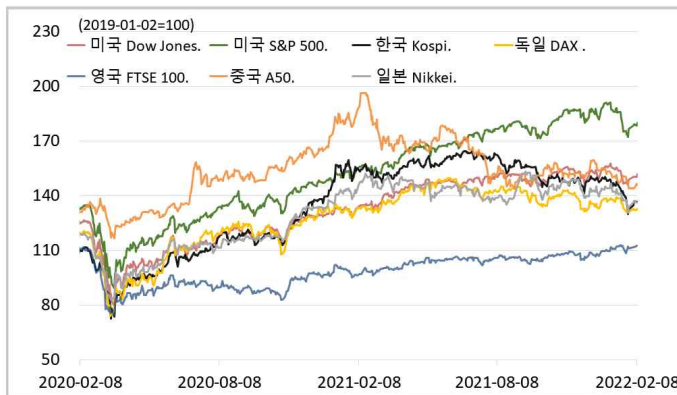
국내 선박투자회사 주가



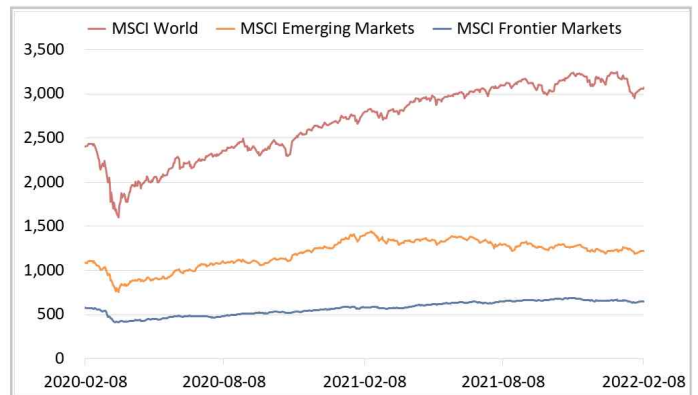
해운·조선·기자재 주가지수



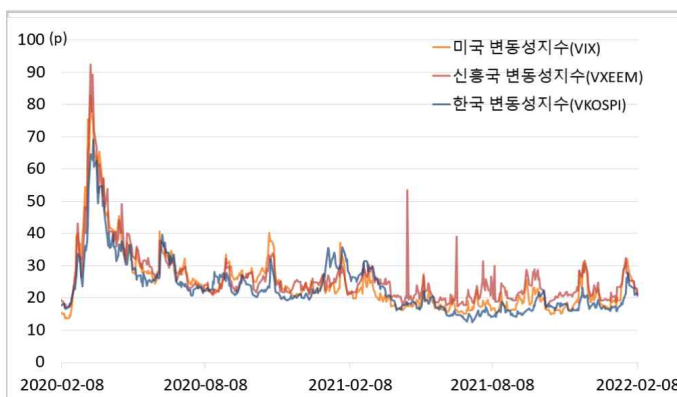
글로벌 주가지수



MSCI



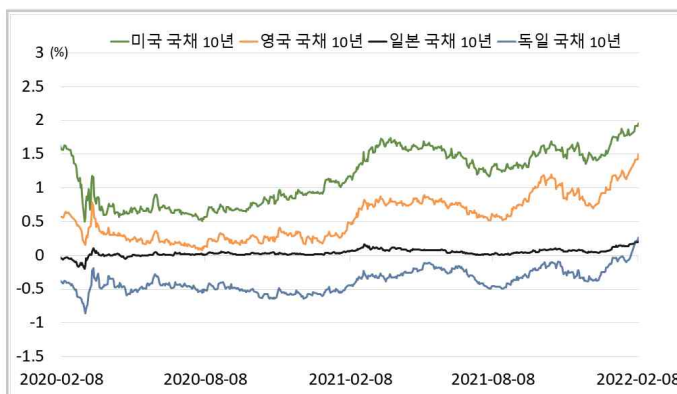
변동성지수



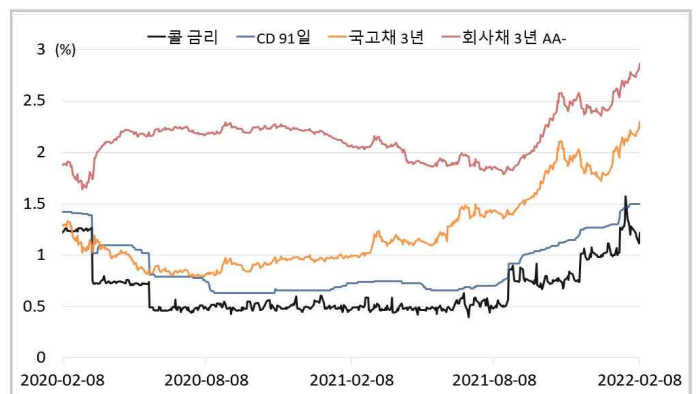
환율



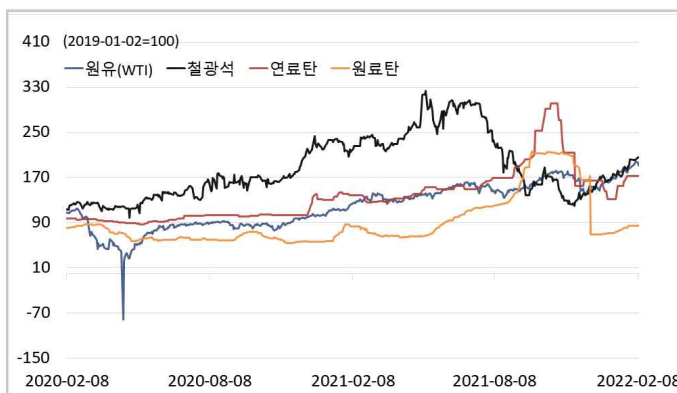
글로벌 금리 및 채권수익률



국내 금리 및 채권수익률



원자재(Iron Ore & Energy)



원자재(기타)

