

SHIPPING FINANCE
DAILY MONITOR

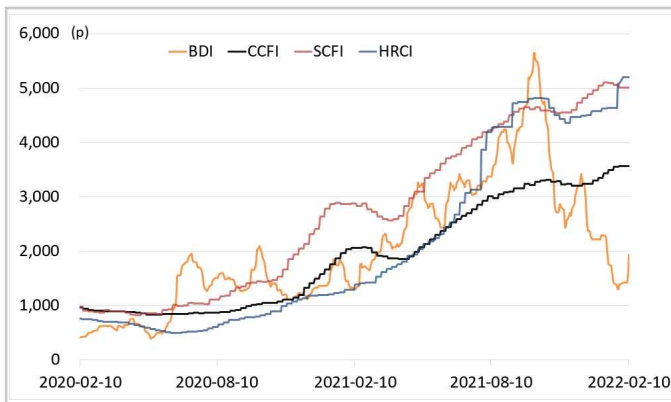
해운운임지수	'20년말	'21년말	1월말	2월9일	2월10일	전일비	전월말비	21년말비
BDI	1,366	2,217	1,381	1,711	1,940	▲13.38%	▲40.48%	▼12.49%
VLCC Average Earnings LongRun	20,386	2,255	-2,540	-4,978	-4,978	-	▼95.98%	▼320.75%
CCFI	1,577	3,344	3,565	3,565	3,565	-	-	▲6.61%
SCFI	2,642	5,047	5,010	5,010	5,010	-	-	▼0.73%
HRCI	1,197	4,575	5,087	5,200	5,200	-	▲2.22%	▲13.66%
신조선가	'20년말	'21년말	1월말	2월9일	2월10일	전일비	전월말비	21년말비
176-180K DWT Capesize Bulkcarrier Newbuilding Prices(\$m)	47	61	61	61	61	-	-	-
315-320K DWT VLCC Newbuilding Prices(\$m)	85	112	114	115	115	-	▲0.44%	▲2.23%
Containership 15,000/16,000 TEU G'less Newbuilding Prices(\$m)	106	155	155	155	155	-	-	-
글로벌 해운기업 주가	'20년말	'21년말	1월말	2월9일	2월10일	전일비	전월말비	21년말비
A.P. Moller-Maersk A/S(Maersk-B.CO) (DKK)	13,271	23,450	23,040	23,260	23,270	▲0.04%	▲1.00%	▼0.77%
COSCO SHIPPING Holdings Co., Ltd. (CICOY) (USD)	6	10	9	10	10	▼0.31%	▲10.78%	▲1.26%
Nippon Yusen Kabushiki Kaisha (9101.T) (JPY)	2,331	8,760	8,300	9,680	9,760	▲0.83%	▲17.59%	▲11.42%
Kawasaki Kisen Kaisha, Ltd. (9107.T) (JPY)	2,112	6,920	6,510	7,270	7,340	▲0.96%	▲12.75%	▲6.07%
Orient Overseas (International) Limited (0316.HK) (HKD)	73	192	184	212	203	▼4.06%	▲10.84%	▲6.05%
Evergreen Marine Corporation (Taiwan) Ltd. (2603.TW) (TWD)	41	143	113	129	132	▲2.33%	▲16.81%	▼7.37%
Wan Hai Lines Ltd. (2615.TW) (TWD)	53	199	148	174	176	▲1.15%	▲18.98%	▼11.59%
국내 해운기업 주가	'20년말	'21년말	1월말	2월9일	2월10일	전일비	전월말비	21년말비
HMM(원)	13,950	26,900	21,900	24,450	24,650	▲0.82%	▲12.56%	▼8.36%
대한해운(원)	2,833	2,640	2,140	2,320	2,505	▲7.97%	▲17.06%	▼5.11%
팬오션(원)	5,020	5,410	4,915	5,310	5,990	▲12.81%	▲21.87%	▲10.72%
KSS해운(원)	10,350	11,850	11,200	11,650	11,800	▲1.29%	▲5.36%	▼0.42%
KCTC(원)	3,750	6,220	5,020	5,900	5,850	▼0.85%	▲16.53%	▼5.95%
Korea shipping stock price index(2019.1.2=100)	193	402	335	371	383	▲3.27%	▲14.38%	▼4.87%
국내 조선기업 주가	'20년말	'21년말	1월말	2월9일	2월10일	전일비	전월말비	21년말비
한국조선해양(원)	108,500	94,600	79,700	85,400	84,500	▼1.05%	▲6.02%	▼10.68%
현대미포조선(원)	48,000	70,000	68,500	73,500	73,500	-	▲7.30%	▲5.00%
대우조선해양(원)	27,400	23,050	19,750	22,150	22,050	▼0.45%	▲11.65%	▼4.34%
삼성중공업(원)	7,040	5,670	5,180	5,500	5,630	▲2.36%	▲8.69%	▼0.71%
현대중공업지주(원)	56,700	53,700	47,850	50,100	51,500	▲2.79%	▲7.63%	▼4.10%
Korea shipbuilding stock price index(2019.1.2=100)	86	85	76	81	82	▲0.75%	▲7.81%	▼4.21%
국내 조선기자재기업 주가	'20년말	'21년말	1월말	2월9일	2월10일	전일비	전월말비	21년말비
STX중공업(원)	3,860	4,740	4,345	4,500	4,480	▼0.44%	▲3.11%	▼5.49%
STX엔진(원)	7,280	9,600	9,480	10,100	9,990	▼1.09%	▲5.38%	▲4.06%
HSD엔진(원)	8,400	8,340	8,480	8,660	8,520	▼1.62%	▲0.47%	▲2.16%
한국카본(원)	13,450	10,750	10,800	10,850	10,750	▼0.92%	▼0.46%	-
오리엔탈정공(원)	2,460	3,675	3,410	3,570	3,550	▼0.56%	▲4.11%	▼3.40%
한라HMS(원)	6,390	5,070	6,250	6,050	5,880	▼2.81%	▼5.92%	▲15.98%
인화정공(원)	7,000	13,800	13,650	13,400	13,200	▼1.49%	▼3.30%	▼4.35%
Korea marine equipment stock price index(2019.1.2=100)	147	169	169	172	170	▼1.21%	▲0.68%	▲0.81%
국내 선박투자회사 주가	'20년말	'21년말	1월말	2월9일	2월10일	전일비	전월말비	21년말비
하이골드3호(원)	1,235	2,660	2,670	2,685	2,695	▲0.37%	▲0.94%	▲1.32%
바다로19호(원)	2,365	2,965	3,005	3,080	3,080	-	▲2.50%	▲3.88%

SHIPPING FINANCE DAILY MONITOR

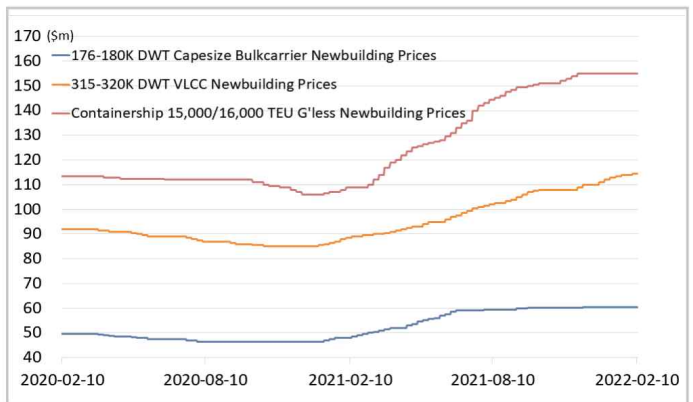
Vol.144 2022.02.11

글로벌 주가지수	'20년말	'21년말	1월말	2월9일	2월10일	전일비	전월말비	21년말비
미국 Dow Jones	30,606	36,338	34,725	35,768	35,242	▼1.47%	▲1.49%	▼3.02%
미국 S&P 500	3,756	4,766	4,432	4,587	4,504	▼1.81%	▲1.63%	▼5.50%
한국 Kospi	2,873	2,978	2,663	2,769	2,772	▲0.11%	▲4.08%	▼6.91%
독일 DAX	31	32	31	32	31	▼0.91%	▲2.14%	▼2.63%
영국 FTSE 100	6,461	7,385	7,466	7,643	7,672	▲0.38%	▲2.76%	▲3.90%
중국 A50	17,707	15,698	14,770	15,143	15,132	▼0.07%	▲2.45%	▼3.61%
일본 Nikkei	27,444	28,792	26,717	27,580	27,696	▲0.42%	▲3.66%	▼3.81%
MSCI 지수	'20년말	'21년말	1월말	2월9일	2월10일	전일비	전월말비	21년말비
MSCI World	2,690	3,232	3,006	3,125	3,088	▼1.18%	▲2.74%	▼4.45%
MSCI Emerging Markets	1,291	1,232	1,191	1,240	1,251	▲0.91%	▲5.03%	▲1.55%
MSCI Frontier Markets	572	666	638	656	656	▼0.06%	▲2.86%	▼1.45%
변동성지수	'20년말	'21년말	1월말	2월9일	2월10일	전일비	전월말비	21년말비
미국 변동성지수(VIX)	22.75	17.22	27.66	19.96	23.91	▲19.79%	▼13.56%	▲38.85%
신흥국 변동성지수(VXEEM)	24.74	19.32	25.51	19.94	21.79	▲9.28%	▼14.58%	▲12.78%
한국 변동성지수(VKOSPI)	22.09	16.5	23.97	19.68	19.21	▼2.39%	▼19.86%	▲16.42%
환율	'20년말	'21년말	1월말	2월9일	2월10일	전일비	전월말비	21년말비
원/달러 환율	1,088	1,191	1,212	1,196	1,197	▲0.04%	▼1.24%	▲0.50%
원/유로 환율	1,336	1,348	1,349	1,368	1,368	▼0.01%	▲1.42%	▲1.48%
원/엔 환율	1,056	1,034	1,048	1,036	1,033	▼0.31%	▼1.46%	▼0.11%
금리	'20년말	'21년말	1월말	2월9일	2월10일	전일비	전월말비	21년말비
콜 금리(%)	0.61	1.12	1.28	1.23	1.18	▼0.050%p	▼0.100%p	▲0.065%p
CD 91일(%)	0.66	1.29	1.50	1.50	1.50	-	-	▲0.210%p
국고채 3년(%)	0.98	1.80	2.19	2.28	2.26	▼0.015%p	▲0.075%p	▲0.465%p
회사채 3년 AA-(%)	2.21	2.42	2.77	2.86	2.85	▼0.007%p	▲0.085%p	▲0.435%p
미국 국채 10년(%)	0.92	1.51	1.78	1.95	2.04	▲0.090%p	▲0.257%p	▲0.523%p
독일 국채 10년(%)	-0.58	-0.18	0.05	0.22	0.29	▲0.072%p	▲0.339%p	▲0.471%p
영국 국채 10년(%)	0.20	0.97	1.24	1.43	1.53	▲0.101%p	▲0.289%p	▲0.561%p
일본 국채 10년(%)	0.02	0.07	0.16	0.21	0.23	▲0.025%p	▲0.066%p	▲0.160%p
원자재	'20년말	'21년말	1월말	2월9일	2월10일	전일비	전월말비	21년말비
원유(WTI, USD/bbl.)	49	75	87	90	90	▲0.25%	▲3.52%	▲19.51%
원유(Brent, USD/bbl.)	52	78	90	92	91	▼0.15%	▲1.53%	▲17.52%
금(USD/troz)	1,888	1,806	1,788	1,828	1,835	▲0.41%	▲2.64%	▲1.63%
구리(USD/ton)	7,742	9,692	9,678	9,881	10,221	▲3.44%	▲5.61%	▲5.45%
호주산 철광석(청다오 수입가, USD/DMT)	159	120	146	147	154	▲4.63%	▲5.10%	▲28.33%
인도네시아산 연료탄(광저우 수입가, 위안/톤)	670	680	890	890	890	-	-	▲30.88%
호주산 원료탄(중국 수입가, USD/톤)	114	369	437	442	440	▼0.45%	▲0.69%	▲19.24%
대두(cent/bushel)	1,315	1,329	1,470	1,595	1,574	▼1.29%	▲7.09%	▲18.48%
소맥(cent/bushel)	641	771	786	785	772	▼1.72%	▼1.88%	▲0.10%

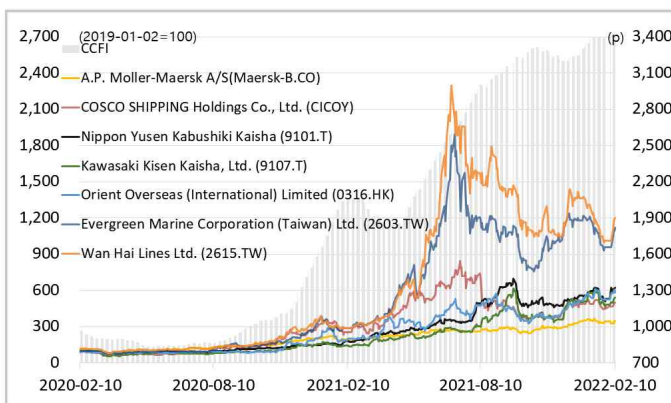
해운운임지수



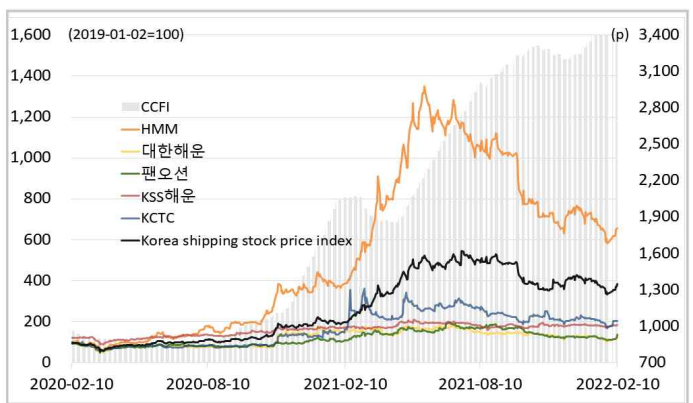
신조선가



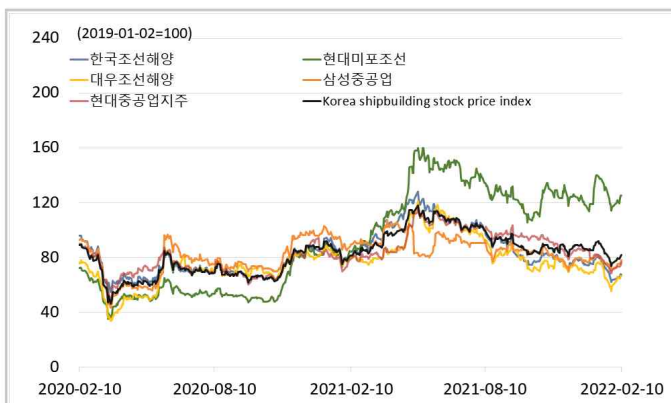
글로벌 해운기업 주가



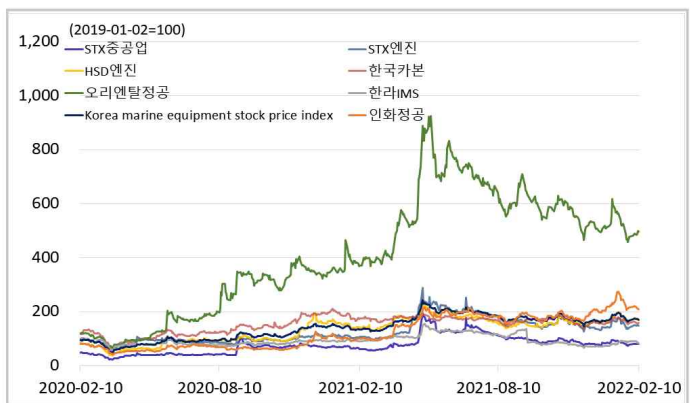
국내 해운기업 주가



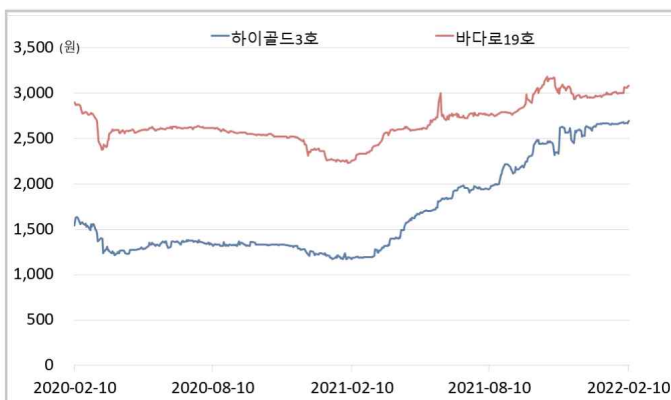
국내 조선기업 주가



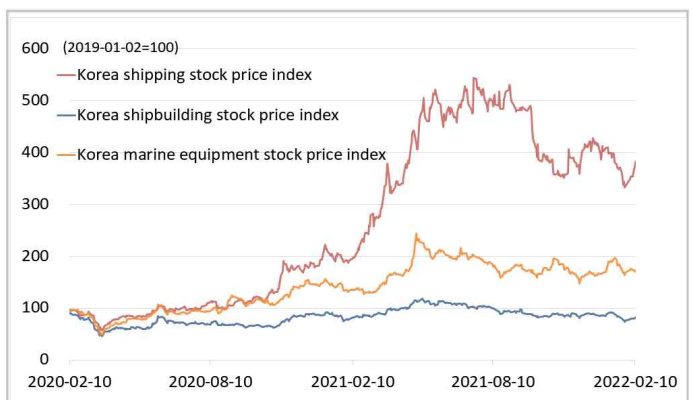
국내 조선기자재기업 주가



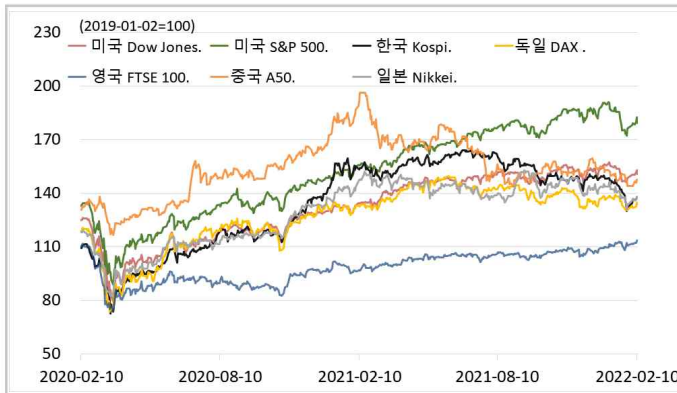
국내 선박투자회사 주가



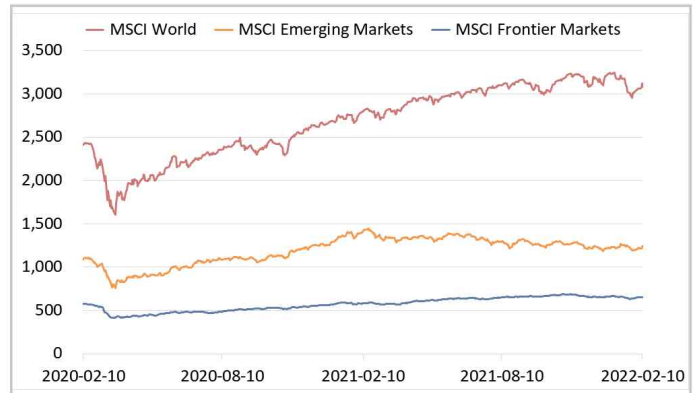
해운·조선·기자재 주가지수



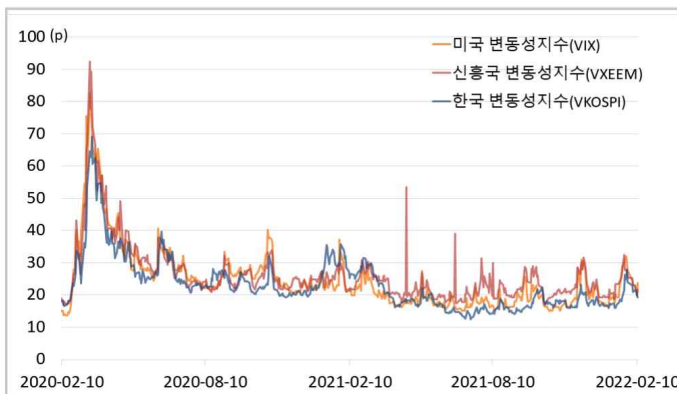
글로벌 주가지수



MSCI



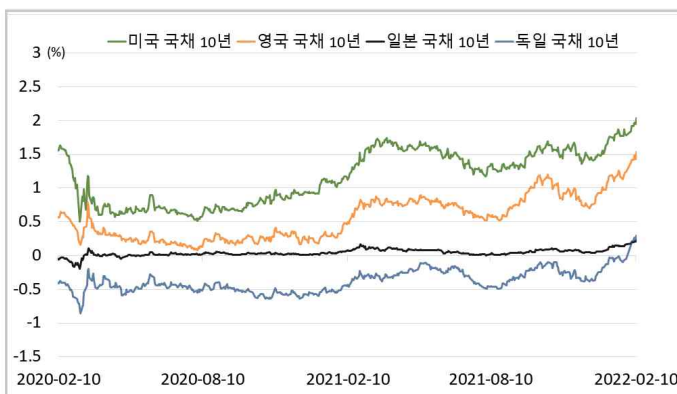
변동성지수



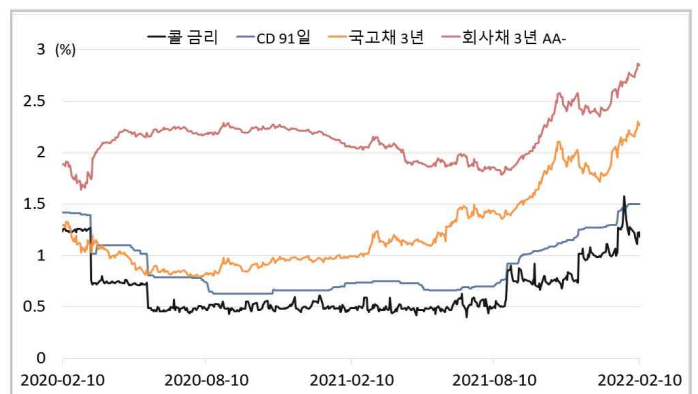
환율



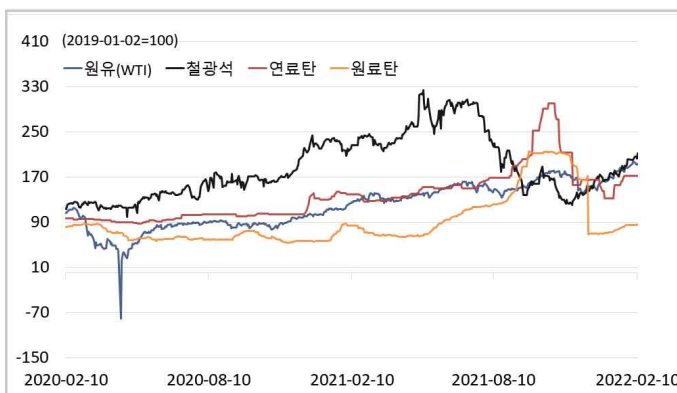
글로벌 금리 및 채권수익률



국내 금리 및 채권수익률



원자재(Iron Ore & Energy)



원자재(기타)

