

SHIPPING FINANCE  
DAILY MONITOR

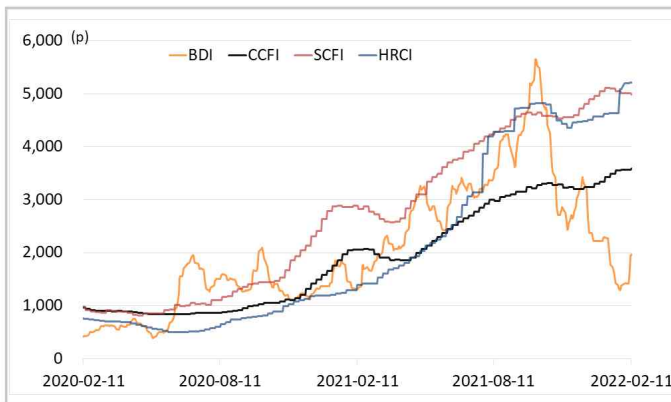
해운운임지수	'20년말	'21년말	1월말	2월10일	2월11일	전일비	전월말비	21년말비
BDI	1,366	2,217	1,381	1,940	1,977	▲1.91%	▲43.16%	▼10.83%
VLCC Average Earnings LongRun	20,386	2,255	-2,540	-4,978	-7,063	▼41.88%	▼178.07%	▼413.22%
CCFI	1,577	3,344	3,565	3,565	3,588	▲0.63%	▲0.63%	▲7.29%
SCFI	2,642	5,047	5,010	5,010	4,981	▼0.58%	▼0.58%	▼1.30%
HRCI	1,197	4,575	5,087	5,214	5,214	-	▲2.50%	▲13.97%
신조선가	'20년말	'21년말	1월말	2월10일	2월11일	전일비	전월말비	21년말비
176-180K DWT Capesize Bulkcarrier Newbuilding Prices(\$m)	47	61	61	61	61	-	-	-
315-320K DWT VLCC Newbuilding Prices(\$m)	85	112	114	115	115	▲0.44%	▲0.88%	▲2.68%
Containership 15,000/16,000 TEU G'less Newbuilding Prices(\$m)	106	155	155	155	155	-	-	-
글로벌 해운기업 주가	'20년말	'21년말	1월말	2월10일	2월11일	전일비	전월말비	21년말비
A.P. Moller-Maersk A/S(Maersk-B.CO) (DKK)	13,271	23,450	23,040	23,270	23,430	▲0.69%	▲1.69%	▼0.09%
COSCO SHIPPING Holdings Co., Ltd. (CICOY) (USD)	6	10	9	10	10	▲0.93%	▲11.81%	▲2.20%
Nippon Yusen Kabushiki Kaisha (9101.T) (JPY)	2,331	8,760	8,300	9,760	9,760	-	▲17.59%	▲11.42%
Kawasaki Kisen Kaisha, Ltd. (9107.T) (JPY)	2,112	6,920	6,510	7,340	7,340	-	▲12.75%	▲6.07%
Orient Overseas (International) Limited (0316.HK) (HKD)	73	192	184	203	203	-	▲10.84%	▲6.05%
Evergreen Marine Corporation (Taiwan) Ltd. (2603.TW) (TWD)	41	143	113	132	132	▼0.38%	▲16.37%	▼7.72%
Wan Hai Lines Ltd. (2615.TW) (TWD)	53	199	148	176	172	▼1.99%	▲16.61%	▼13.35%
국내 해운기업 주가	'20년말	'21년말	1월말	2월10일	2월11일	전일비	전월말비	21년말비
HMM(원)	13,950	26,900	21,900	24,650	24,350	▼1.22%	▲11.19%	▼9.48%
대한해운(원)	2,833	2,640	2,140	2,505	2,550	▲1.80%	▲19.16%	▼3.41%
팬오션(원)	5,020	5,410	4,915	5,990	5,960	▼0.50%	▲21.26%	▲10.17%
KSS해운(원)	10,350	11,850	11,200	11,800	11,600	▼1.69%	▲3.57%	▼2.11%
KCTC(원)	3,750	6,220	5,020	5,850	5,680	▼2.91%	▲13.15%	▼8.68%
Korea shipping stock price index(2019.1.2=100)	193	402	335	383	379	▼0.96%	▲13.28%	▼5.78%
국내 조선기업 주가	'20년말	'21년말	1월말	2월10일	2월11일	전일비	전월말비	21년말비
한국조선해양(원)	108,500	94,600	79,700	84,500	83,000	▼1.78%	▲4.14%	▼12.26%
현대미포조선(원)	48,000	70,000	68,500	73,500	72,100	▼1.90%	▲5.26%	▲3.00%
대우조선해양(원)	27,400	23,050	19,750	22,050	21,450	▼2.72%	▲8.61%	▼6.94%
삼성중공업(원)	7,040	5,670	5,180	5,630	5,470	▼2.84%	▲5.60%	▼3.53%
현대중공업주(원)	56,700	53,700	47,850	51,500	50,100	▼2.72%	▲4.70%	▼6.70%
Korea shipbuilding stock price index(2019.1.2=100)	86	85	76	82	80	▼2.35%	▲5.27%	▼6.46%
국내 조선기자재기업 주가	'20년말	'21년말	1월말	2월10일	2월11일	전일비	전월말비	21년말비
STX중공업(원)	3,860	4,740	4,345	4,480	4,385	▼2.12%	▲0.92%	▼7.49%
STX엔진(원)	7,280	9,600	9,480	9,990	9,880	▼1.10%	▲4.22%	▲2.92%
HSD엔진(원)	8,400	8,340	8,480	8,520	8,370	▼1.76%	▼1.30%	▲0.36%
한국카본(원)	13,450	10,750	10,800	10,750	10,500	▼2.33%	▼2.78%	▼2.33%
오리엔탈정공(원)	2,460	3,675	3,410	3,550	3,450	▼2.82%	▲1.17%	▼6.12%
한라HMS(원)	6,390	5,070	6,250	5,880	5,860	▼0.34%	▼6.24%	▲15.58%
인화정공(원)	7,000	13,800	13,650	13,200	12,800	▼3.03%	▼6.23%	▼7.25%
Korea marine equipment stock price index(2019.1.2=100)	147	169	169	170	167	▼1.97%	▼1.31%	▼1.18%
국내 선박투자회사 주가	'20년말	'21년말	1월말	2월10일	2월11일	전일비	전월말비	21년말비
하이골드3호(원)	1,235	2,660	2,670	2,695	2,700	▲0.19%	▲1.12%	▲1.50%
바다로19호(원)	2,365	2,965	3,005	3,080	3,085	▲0.16%	▲2.66%	▲4.05%

# SHIPPING FINANCE DAILY MONITOR

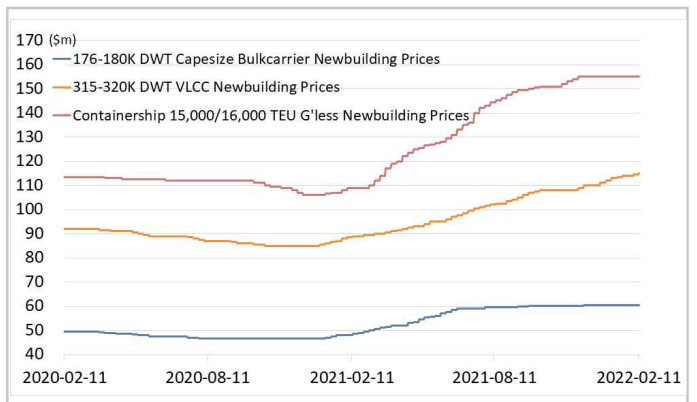
Vol.145 2022.02.14

글로벌 주가지수	'20년말	'21년말	1월말	2월10일	2월11일	전일비	전월말비	21년말비
미국 Dow Jones	30,606	36,338	34,725	35,242	34,738	▼1.43%	▲0.04%	▼4.40%
미국 S&P 500	3,756	4,766	4,432	4,504	4,419	▼1.90%	▼0.30%	▼7.29%
한국 Kospi	2,873	2,978	2,663	2,772	2,748	▼0.87%	▲3.17%	▼7.72%
독일 DAX	31	32	31	31	31	▼2.10%	-	▼4.67%
영국 FTSE 100	6,461	7,385	7,466	7,672	7,661	▼0.15%	▲2.61%	▲3.74%
중국 A50	17,707	15,698	14,770	15,132	15,107	▼0.16%	▲2.28%	▼3.77%
일본 Nikkei	27,444	28,792	26,717	27,696	27,696	-	▲3.66%	▼3.81%
MSCI 지수	'20년말	'21년말	1월말	2월10일	2월11일	전일비	전월말비	21년말비
MSCI World	2,690	3,232	3,006	3,088	3,039	▼1.58%	▲1.12%	▼5.96%
MSCI Emerging Markets	1,291	1,232	1,191	1,251	1,241	▼0.85%	▲4.14%	▲0.69%
MSCI Frontier Markets	572	666	638	656	652	▼0.59%	▲2.25%	▼2.03%
변동성지수	'20년말	'21년말	1월말	2월10일	2월11일	전일비	전월말비	21년말비
미국 변동성지수(VIX)	22.75	17.22	27.66	23.91	27.36	▲14.43%	▼1.08%	▲58.89%
신중국 변동성지수(VXEEM)	24.74	19.32	25.51	21.79	25.77	▲18.27%	▲1.02%	▲33.39%
한국 변동성지수(VKOSPI)	22.09	16.5	23.97	19.21	20.92	▲8.90%	▼12.72%	▲26.79%
환율	'20년말	'21년말	1월말	2월10일	2월11일	전일비	전월말비	21년말비
원/달러 환율	1,088	1,191	1,212	1,197	1,197	▲0.04%	▼1.20%	▲0.55%
원/유로 환율	1,336	1,348	1,349	1,368	1,364	▼0.30%	▲1.11%	▲1.18%
원/엔 환율	1,056	1,034	1,048	1,033	1,032	▼0.12%	▼1.58%	▼0.23%
금리	'20년말	'21년말	1월말	2월10일	2월11일	전일비	전월말비	21년말비
콜 금리(%)	0.61	1.12	1.28	1.18	1.19	▲0.013%p	▼0.087%p	▲0.078%p
CD 91일(%)	0.66	1.29	1.50	1.50	1.50	-	-	▲0.210%p
국고채 3년(%)	0.98	1.80	2.19	2.26	2.34	▲0.079%p	▲0.154%p	▲0.544%p
회사채 3년 AA-(%)	2.21	2.42	2.77	2.85	2.92	▲0.071%p	▲0.156%p	▲0.506%p
미국 국채 10년(%)	0.92	1.51	1.78	2.04	1.92	▼0.117%p	▲0.140%p	▲0.406%p
독일 국채 10년(%)	-0.58	-0.18	0.05	0.29	0.29	-	▲0.339%p	▲0.471%p
영국 국채 10년(%)	0.20	0.97	1.24	1.53	1.55	▲0.015%p	▲0.304%p	▲0.576%p
일본 국채 10년(%)	0.02	0.07	0.16	0.23	0.23	-	▲0.066%p	▲0.160%p
원자재	'20년말	'21년말	1월말	2월10일	2월11일	전일비	전월말비	21년말비
원유(WTI, USD/bbl.)	49	75	87	90	93	▲3.58%	▲7.23%	▲23.79%
원유(Brent, USD/bbl.)	52	78	90	91	94	▲3.31%	▲4.90%	▲21.42%
금(USD/troz)	1,888	1,806	1,788	1,835	1,831	▼0.23%	▲2.40%	▲1.40%
구리(USD/ton)	7,742	9,692	9,678	10,221	10,040	▼1.77%	▲3.74%	▲3.59%
호주산 철광석(청다오 수입가, USD/DMT)	159	120	146	154	150	▼2.18%	▲2.81%	▲25.53%
인도네시아산 연료탄(광저우 수입가, 위안/톤)	670	680	890	890	890	-	-	▲30.88%
호주산 원료탄(중국 수입가, USD/톤)	114	369	437	440	440	-	▲0.69%	▲19.24%
대두(cent/bushel)	1,315	1,329	1,470	1,574	1,583	▲0.56%	▲7.69%	▲19.13%
소맥(cent/bushel)	641	771	786	772	798	▲3.40%	▲1.46%	▲3.50%

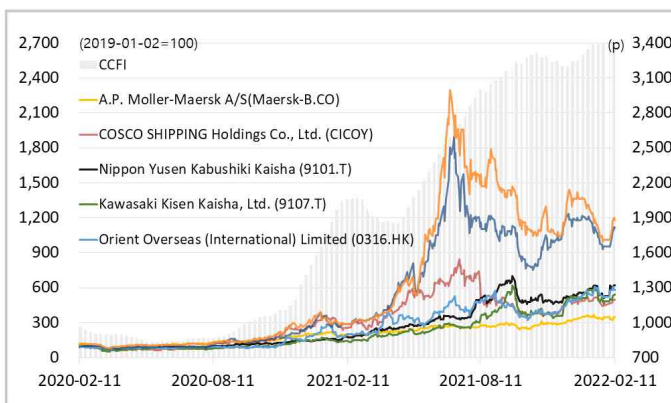
## 해운운임지수



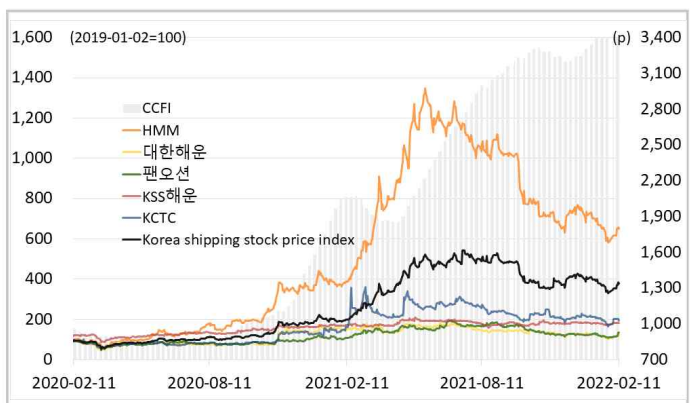
## 신조선가



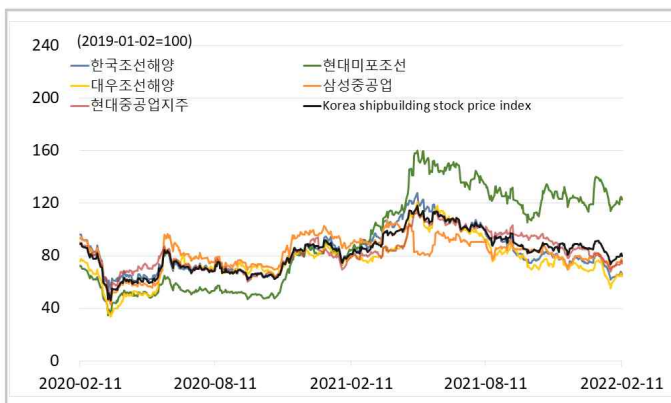
## 글로벌 해운기업 주가



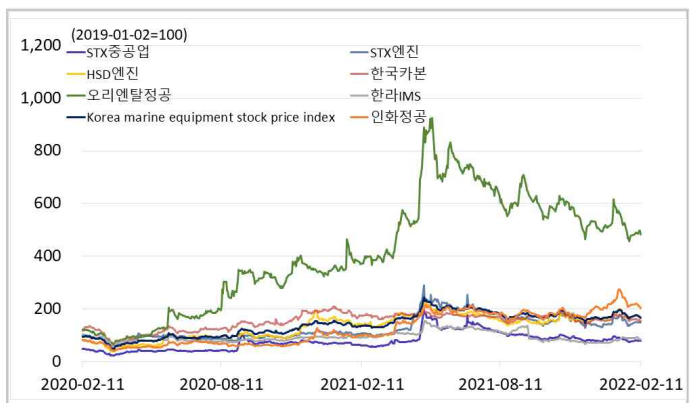
## 국내 해운기업 주가



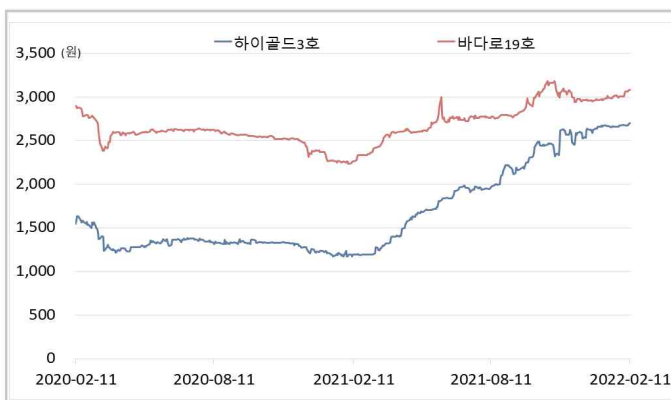
## 국내 조선기업 주가



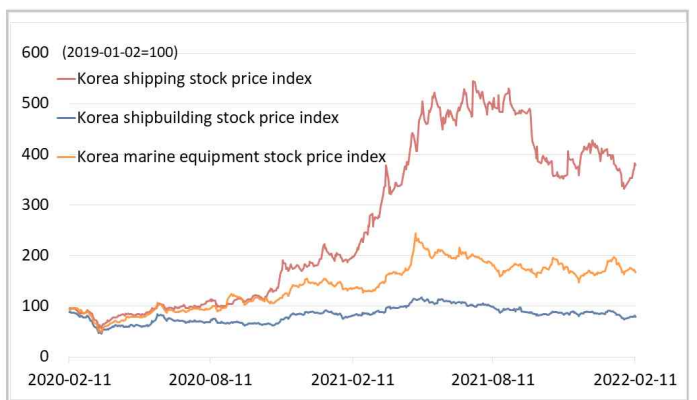
## 국내 조선기자재기업 주가



## 국내 선박투자회사 주가

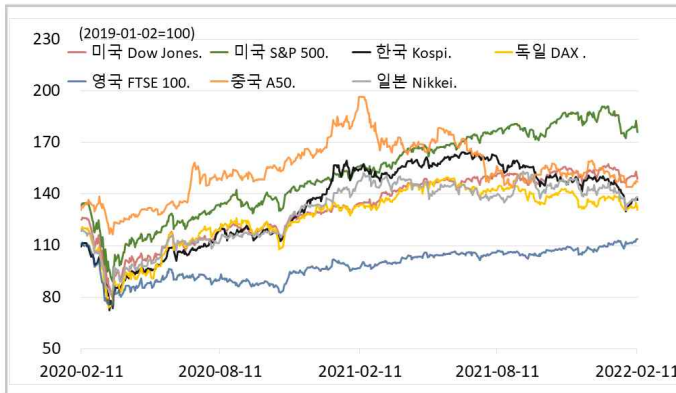


## 해운·조선·기자재 주가지수

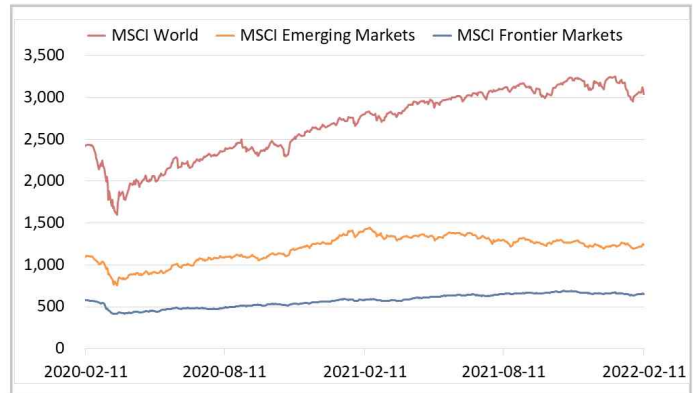




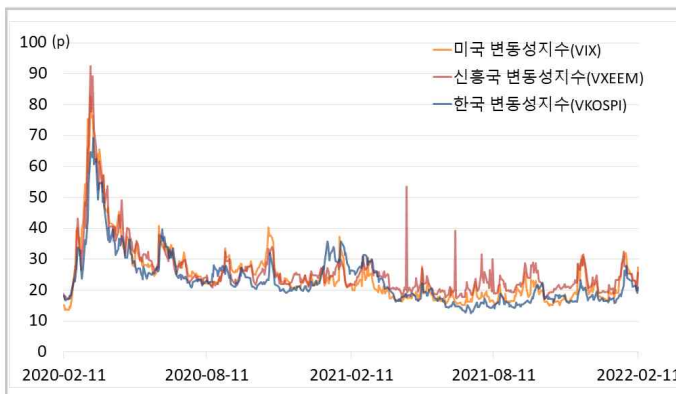
## 글로벌 주가지수



## MSCI



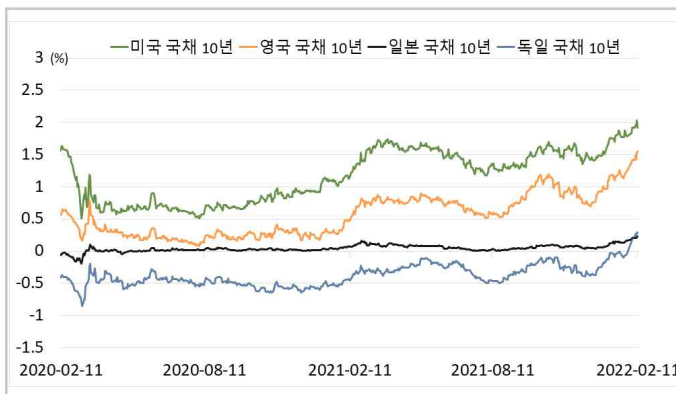
## 변동성지수



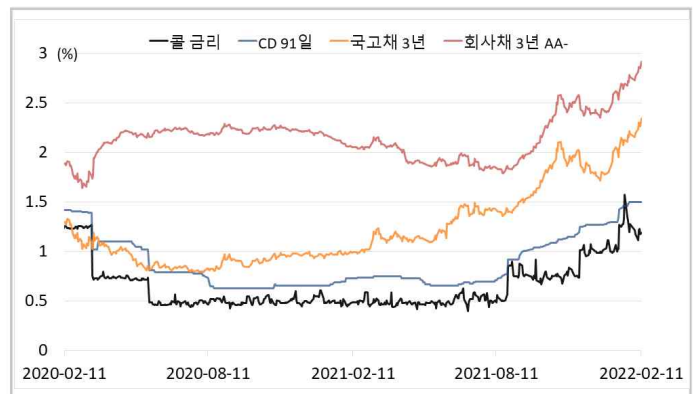
## 환율



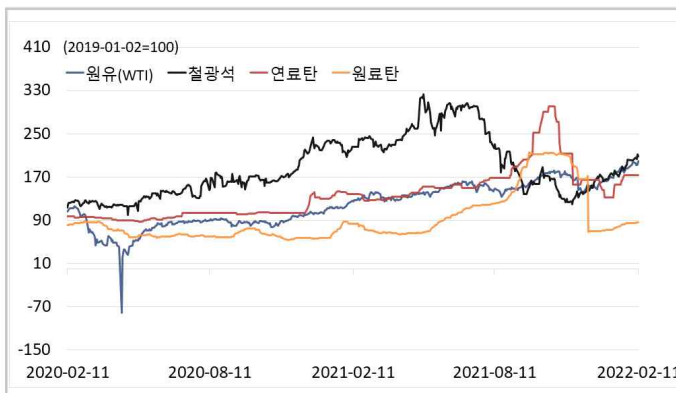
## 글로벌 금리 및 채권수익률



## 국내 금리 및 채권수익률



## 원자재(Iron Ore & Energy)



## 원자재(기타)

