

SHIPPING FINANCE
DAILY MONITOR

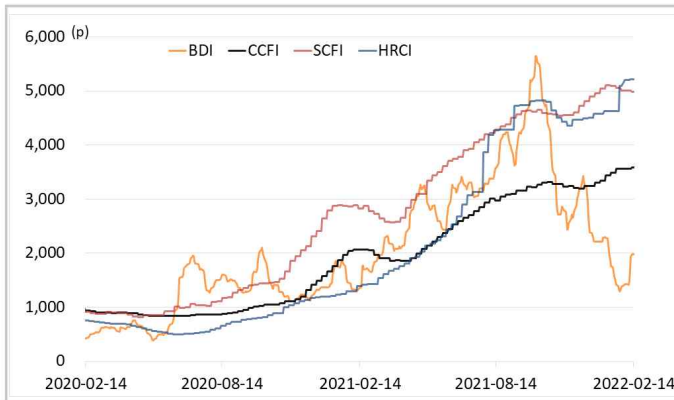
해운운임지수	'20년말	'21년말	1월말	2월11일	2월14일	전일비	전월말비	21년말비
BDI	1,366	2,217	1,381	1,977	1,984	▲0.35%	▲43.66%	▼10.51%
VLCC Average Earnings LongRun	20,386	2,255	-2,540	-7,063	-7,063	-	▼178.07%	▼413.22%
CCFI	1,577	3,344	3,565	3,588	3,588	-	▲0.63%	▲7.29%
SCFI	2,642	5,047	5,010	4,981	4,981	-	▼0.58%	▼1.30%
HRCI	1,197	4,575	5,087	5,214	5,214	-	▲2.50%	▲13.97%
신조선가	'20년말	'21년말	1월말	2월11일	2월14일	전일비	전월말비	21년말비
176-180K DWT Capesize Bulkcarrier Newbuilding Prices(\$m)	47	61	61	61	61	-	-	-
315-320K DWT VLCC Newbuilding Prices(\$m)	85	112	114	115	115	-	▲0.88%	▲2.68%
Containership 15,000/16,000 TEU G'less Newbuilding Prices(\$m)	106	155	155	155	155	-	-	-
글로벌 해운기업 주가	'20년말	'21년말	1월말	2월11일	2월14일	전일비	전월말비	21년말비
A.P. Moller-Maersk A/S(Maersk-B.CO) (DKK)	13,271	23,450	23,040	23,430	22,650	▼3.33%	▼1.69%	▼3.41%
COSCO SHIPPING Holdings Co., Ltd. (CICOY) (USD)	6	10	9	10	9	▼3.49%	▲7.91%	▼1.36%
Nippon Yusen Kabushiki Kaisha (9101.T) (JPY)	2,331	8,760	8,300	9,760	9,760	-	▲17.59%	▲11.42%
Kawasaki Kisen Kaisha, Ltd. (9107.T) (JPY)	2,112	6,920	6,510	7,340	7,280	▼0.82%	▲11.83%	▲5.20%
Orient Overseas (International) Limited (0316.HK) (HKD)	73	192	184	203	197	▼3.05%	▲7.47%	▲2.82%
Evergreen Marine Corporation (Taiwan) Ltd. (2603.TW) (TWD)	41	143	113	132	130	▼1.14%	▲15.04%	▼8.77%
Wan Hai Lines Ltd. (2615.TW) (TWD)	53	199	148	172	180	▲4.65%	▲22.03%	▼9.32%
국내 해운기업 주가	'20년말	'21년말	1월말	2월11일	2월14일	전일비	전월말비	21년말비
HMM(원)	13,950	26,900	21,900	24,350	25,000	▲2.67%	▲14.16%	▼7.06%
대한해운(원)	2,833	2,640	2,140	2,550	2,525	▼0.98%	▲17.99%	▼4.36%
팬오션(원)	5,020	5,410	4,915	5,960	6,080	▲2.01%	▲23.70%	▲12.38%
KSS해운(원)	10,350	11,850	11,200	11,600	11,450	▼1.29%	▲2.23%	▼3.38%
KCTC(원)	3,750	6,220	5,020	5,680	5,340	▼5.99%	▲6.37%	▼14.15%
Korea shipping stock price index(2019.1.2=100)	193	402	335	379	387	▲2.20%	▲15.78%	▼3.71%
국내 조선기업 주가	'20년말	'21년말	1월말	2월11일	2월14일	전일비	전월말비	21년말비
한국조선해양(원)	108,500	94,600	79,700	83,000	81,400	▼1.93%	▲2.13%	▼13.95%
현대미포조선(원)	48,000	70,000	68,500	72,100	70,600	▼2.08%	▲3.07%	▲0.86%
대우조선해양(원)	27,400	23,050	19,750	21,450	21,150	▼1.40%	▲7.09%	▼8.24%
삼성중공업(원)	7,040	5,670	5,180	5,470	5,320	▼2.74%	▲2.70%	▼6.17%
현대중공업주(원)	56,700	53,700	47,850	50,100	49,250	▼1.70%	▲2.93%	▼8.29%
Korea shipbuilding stock price index(2019.1.2=100)	86	85	76	80	78	▼2.04%	▲3.12%	▼8.37%
국내 조선기자재기업 주가	'20년말	'21년말	1월말	2월11일	2월14일	전일비	전월말비	21년말비
STX중공업(원)	3,860	4,740	4,345	4,385	4,200	▼4.22%	▼3.34%	▼11.39%
STX엔진(원)	7,280	9,600	9,480	9,880	9,460	▼4.25%	▼0.21%	▼1.46%
HSD엔진(원)	8,400	8,340	8,480	8,370	8,230	▼1.67%	▼2.95%	▼1.32%
한국카본(원)	13,450	10,750	10,800	10,500	10,100	▼3.81%	▼6.48%	▼6.05%
오리엔탈정공(원)	2,460	3,675	3,410	3,450	3,250	▼5.80%	▼4.69%	▼11.56%
한라HMS(원)	6,390	5,070	6,250	5,860	5,860	-	▼6.24%	▲15.58%
인화정공(원)	7,000	13,800	13,650	12,800	12,250	▼4.30%	▼10.26%	▼11.23%
Korea marine equipment stock price index(2019.1.2=100)	147	169	169	167	161	▼3.36%	▼4.63%	▼4.50%
국내 선박투자회사 주가	'20년말	'21년말	1월말	2월11일	2월14일	전일비	전월말비	21년말비
하이골드3호(원)	1,235	2,660	2,670	2,700	2,700	-	▲1.12%	▲1.50%
바다로19호(원)	2,365	2,965	3,005	3,085	3,080	▼0.16%	▲2.50%	▲3.88%

SHIPPING FINANCE DAILY MONITOR

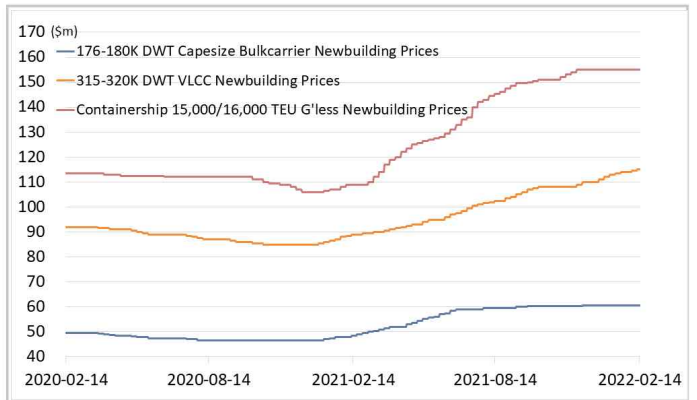
Vol.146 2022.02.15

글로벌 주가지수	'20년말	'21년말	1월말	2월11일	2월14일	전일비	전월말비	21년말비
미국 Dow Jones	30,606	36,338	34,725	34,738	34,566	▼0.49%	▼0.46%	▼4.88%
미국 S&P 500	3,756	4,766	4,432	4,419	4,402	▼0.38%	▼0.68%	▼7.65%
한국 Kospi	2,873	2,978	2,663	2,748	2,704	▼1.57%	▲1.54%	▼9.17%
독일 DAX	31	32	31	31	30	▼1.17%	▼1.17%	▼5.78%
영국 FTSE 100	6,461	7,385	7,466	7,661	7,532	▼1.69%	▲0.88%	▲1.99%
중국 A50	17,707	15,698	14,770	15,107	14,952	▼1.02%	▲1.24%	▼4.75%
일본 Nikkei	27,444	28,792	26,717	27,696	27,080	▼2.23%	▲1.36%	▼5.95%
MSCI 지수	'20년말	'21년말	1월말	2월11일	2월14일	전일비	전월말비	21년말비
MSCI World	2,690	3,232	3,006	3,039	3,011	▼0.91%	▲0.19%	▼6.82%
MSCI Emerging Markets	1,291	1,232	1,191	1,241	1,220	▼1.62%	▲2.46%	▼0.94%
MSCI Frontier Markets	572	666	638	652	643	▼1.32%	▲0.90%	▼3.33%
변동성지수	'20년말	'21년말	1월말	2월11일	2월14일	전일비	전월말비	21년말비
미국 변동성지수(VIX)	22.75	17.22	27.66	27.36	28.33	▲3.55%	▲2.42%	▲64.52%
신중국 변동성지수(VXEEM)	24.74	19.32	25.51	25.77	26.01	▲0.93%	▲1.96%	▲34.63%
한국 변동성지수(VKOSPI)	22.09	16.5	23.97	20.92	23.84	▲13.96%	▼0.54%	▲44.48%
환율	'20년말	'21년말	1월말	2월11일	2월14일	전일비	전월말비	21년말비
원/달러 환율	1,088	1,191	1,212	1,197	1,198	▲0.04%	▼1.16%	▲0.59%
원/유로 환율	1,336	1,348	1,349	1,364	1,355	▼0.68%	▲0.42%	▲0.49%
원/엔 환율	1,056	1,034	1,048	1,032	1,040	▲0.80%	▼0.79%	▲0.56%
금리	'20년말	'21년말	1월말	2월11일	2월14일	전일비	전월말비	21년말비
콜 금리(%)	0.61	1.12	1.28	1.19	1.25	▲0.061%p	▼0.026%p	▲0.139%p
CD 91일(%)	0.66	1.29	1.50	1.50	1.50	-	-	▲0.210%p
국고채 3년(%)	0.98	1.80	2.19	2.34	2.35	▲0.004%p	▲0.158%p	▲0.548%p
회사채 3년 AA-(%)	2.21	2.42	2.77	2.92	2.93	▲0.005%p	▲0.161%p	▲0.511%p
미국 국채 10년(%)	0.92	1.51	1.78	1.92	1.98	▲0.066%p	▲0.206%p	▲0.472%p
독일 국채 10년(%)	-0.58	-0.18	0.05	0.29	0.27	▼0.019%p	▲0.320%p	▲0.452%p
영국 국채 10년(%)	0.20	0.97	1.24	1.55	1.59	▲0.038%p	▲0.342%p	▲0.614%p
일본 국채 10년(%)	0.02	0.07	0.16	0.23	0.21	▼0.017%p	▲0.049%p	▲0.143%p
원자재	'20년말	'21년말	1월말	2월11일	2월14일	전일비	전월말비	21년말비
원유(WTI, USD/bbl.)	49	75	87	93	95	▲2.53%	▲9.95%	▲26.92%
원유(Brent, USD/bbl.)	52	78	90	94	96	▲2.16%	▲7.16%	▲24.04%
금(USD/troz)	1,888	1,806	1,788	1,831	1,866	▲1.91%	▲4.36%	▲3.34%
구리(USD/ton)	7,742	9,692	9,678	10,040	9,882	▼1.57%	▲2.11%	▲1.96%
호주산 철광석(청다오 수입가, USD/DMT)	159	120	146	150	147	▼2.03%	▲0.72%	▲22.98%
인도네시아산 연료탄(광저우 수입가, 위안/톤)	670	680	890	890	890	-	-	▲30.88%
호주산 원료탄(중국 수입가, USD/톤)	114	369	437	440	440	-	▲0.69%	▲19.24%
대두(cent/bushel)	1,315	1,329	1,470	1,583	1,570	▼0.82%	▲6.80%	▲18.16%
소맥(cent/bushel)	641	771	786	798	799	▲0.19%	▲1.65%	▲3.70%

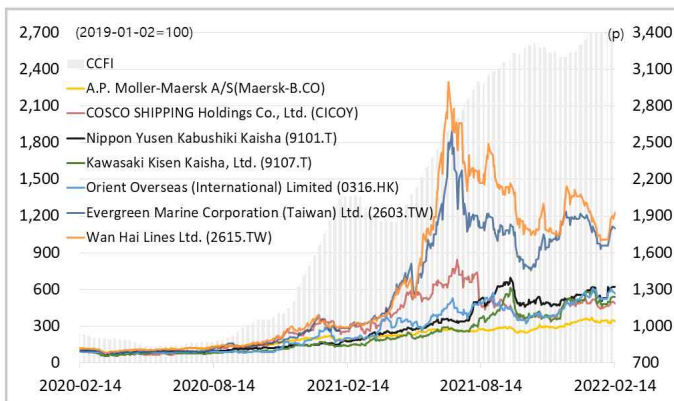
해운운임지수



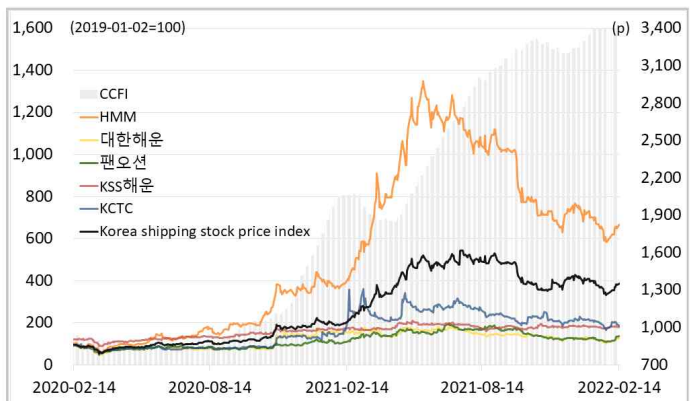
신조선가



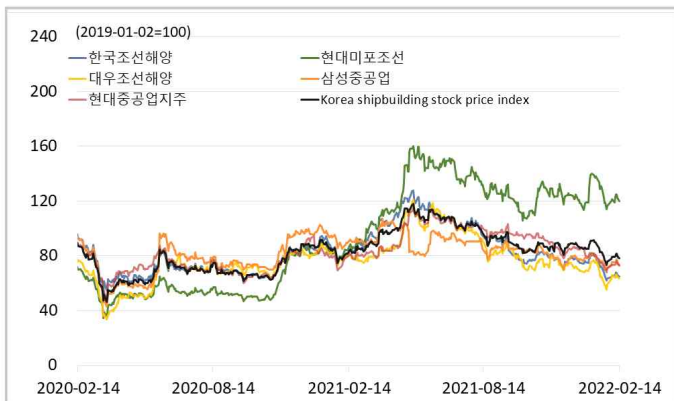
글로벌 해운기업 주가



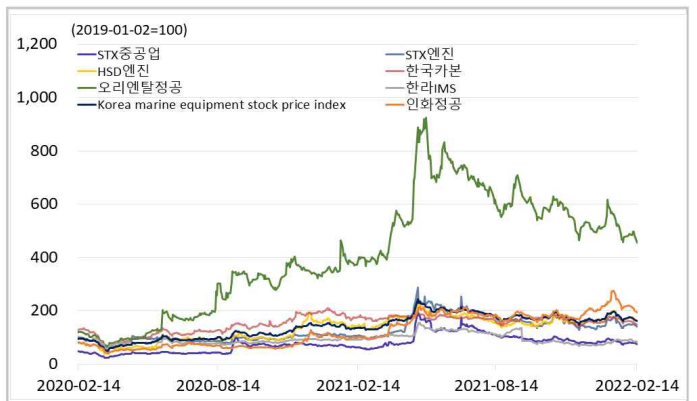
국내 해운기업 주가



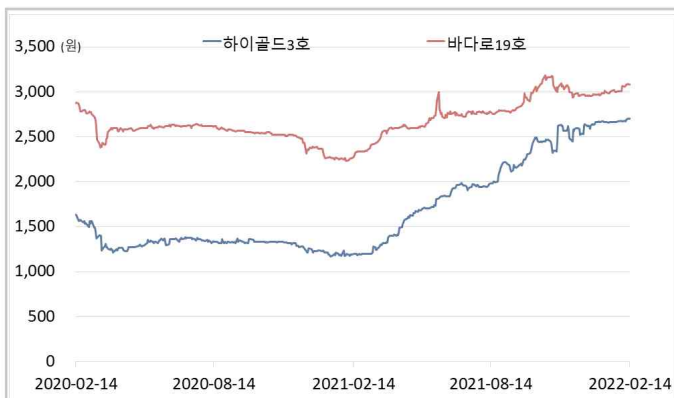
국내 조선기업 주가



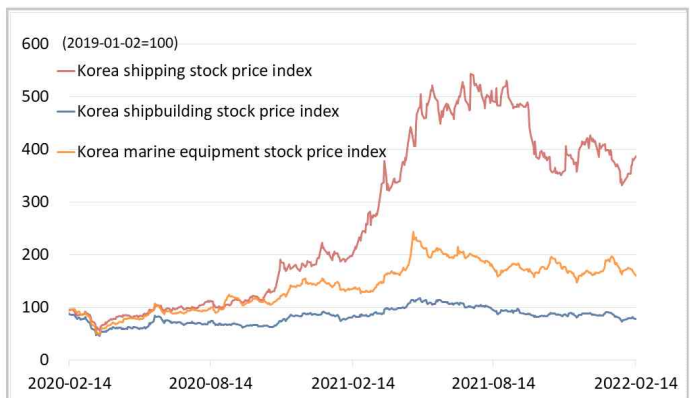
국내 조선기자재기업 주가



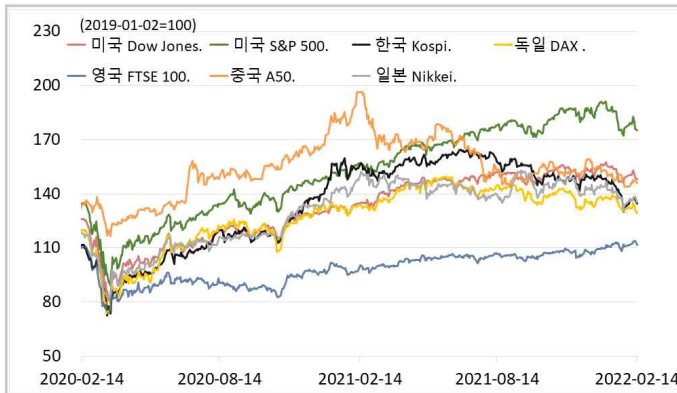
국내 선박투자회사 주가



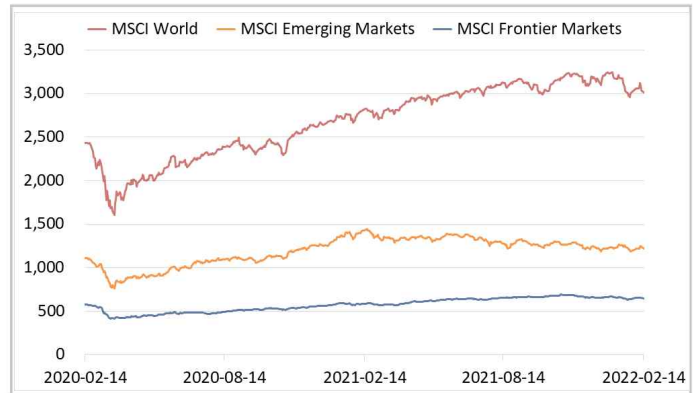
해운·조선·기자재 주가지수



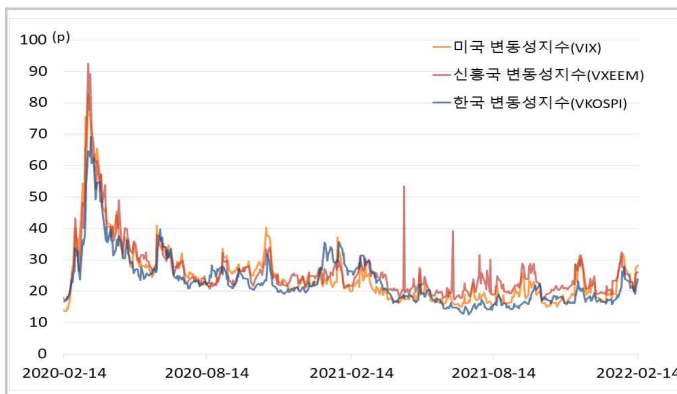
글로벌 주가지수



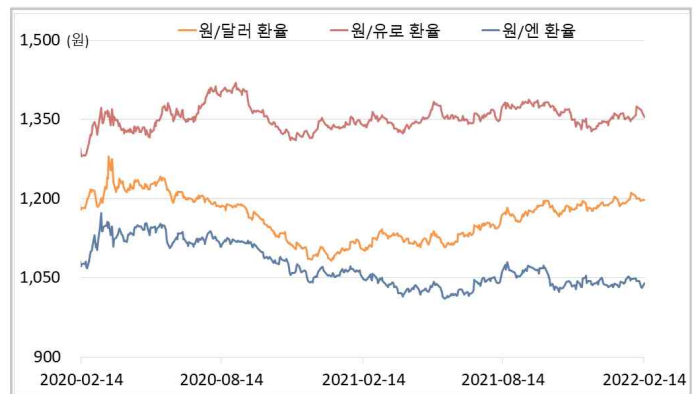
MSCI



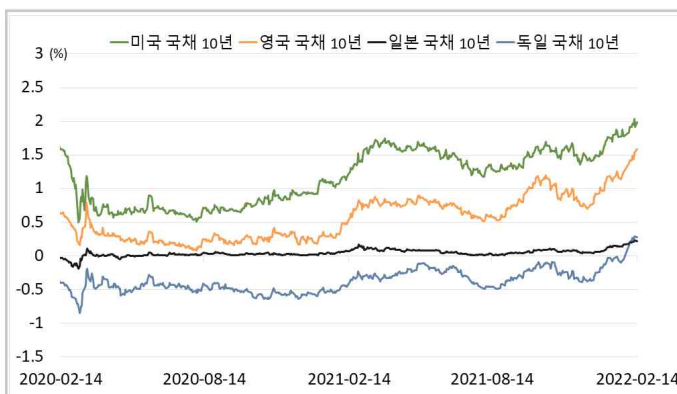
변동성지수



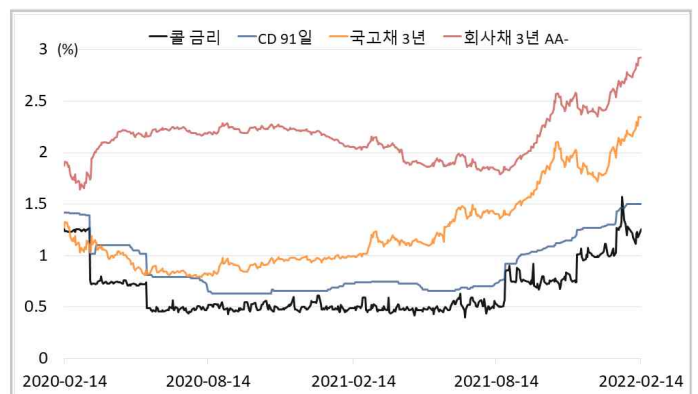
환율



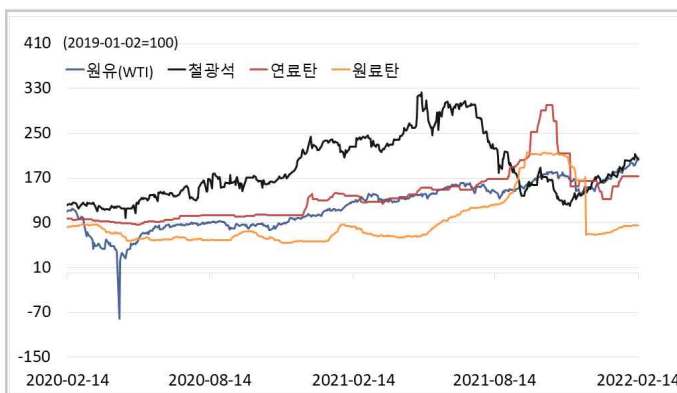
글로벌 금리 및 채권수익률



국내 금리 및 채권수익률



원자재(Iron Ore & Energy)



원자재(기타)

