

SHIPPING FINANCE  
DAILY MONITOR

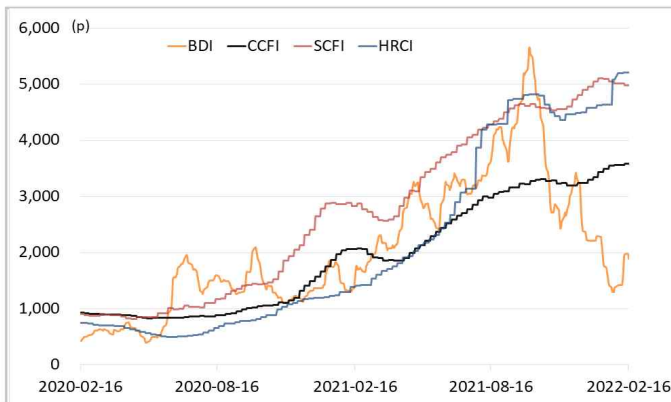
해운운임지수	'20년말	'21년말	1월말	2월15일	2월16일	전일비	전월말비	21년말비
BDI	1,366	2,217	1,381	1,968	1,896	▼3.66%	▲37.29%	▼14.48%
VLCC Average Earnings LongRun	20,386	2,255	-2,540	-7,063	-7,063	-	▼178.07%	▼413.22%
CCFI	1,577	3,344	3,565	3,588	3,588	-	▲0.63%	▲7.29%
SCFI	2,642	5,047	5,010	4,981	4,981	-	▼0.58%	▼1.30%
HRCI	1,197	4,575	5,087	5,214	5,214	-	▲2.50%	▲13.97%
신조선가	'20년말	'21년말	1월말	2월15일	2월16일	전일비	전월말비	21년말비
176-180K DWT Capesize Bulkcarrier Newbuilding Prices(\$m)	47	61	61	61	61	-	-	-
315-320K DWT VLCC Newbuilding Prices(\$m)	85	112	114	115	115	-	▲0.88%	▲2.68%
Containership 15,000/16,000 TEU G'less Newbuilding Prices(\$m)	106	155	155	155	155	-	-	-
글로벌 해운기업 주가	'20년말	'21년말	1월말	2월15일	2월16일	전일비	전월말비	21년말비
A.P. Moller-Maersk A/S(Maersk-B.CO) (DKK)	13,271	23,450	23,040	23,120	23,180	▲0.26%	▲0.61%	▼1.15%
COSCO SHIPPING Holdings Co., Ltd. (CICOY) (USD)	6	10	9	10	10	▲0.41%	▲11.58%	▲1.99%
Nippon Yusen Kabushiki Kaisha (9101.T) (JPY)	2,331	8,760	8,300	9,660	9,930	▲2.80%	▲19.64%	▲13.36%
Kawasaki Kisen Kaisha, Ltd. (9107.T) (JPY)	2,112	6,920	6,510	7,180	7,650	▲6.55%	▲17.51%	▲10.55%
Orient Overseas (International) Limited (0316.HK) (HKD)	73	192	184	191	195	▲1.83%	▲5.99%	▲1.41%
Evergreen Marine Corporation (Taiwan) Ltd. (2603.TW) (TWD)	41	143	113	132	134	▲1.14%	▲18.14%	▼6.32%
Wan Hai Lines Ltd. (2615.TW) (TWD)	53	199	148	179	184	▲2.80%	▲24.41%	▼7.56%
국내 해운기업 주가	'20년말	'21년말	1월말	2월15일	2월16일	전일비	전월말비	21년말비
HMM(원)	13,950	26,900	21,900	25,250	25,250	-	▲15.30%	▼6.13%
대한해운(원)	2,833	2,640	2,140	2,390	2,560	▲7.11%	▲19.63%	▼3.03%
팬오션(원)	5,020	5,410	4,915	5,970	6,100	▲2.18%	▲24.11%	▲12.75%
KSS해운(원)	10,350	11,850	11,200	11,450	11,500	▲0.44%	▲2.68%	▼2.95%
KCTC(원)	3,750	6,220	5,020	5,260	5,520	▲4.94%	▲9.96%	▼11.25%
Korea shipping stock price index(2019.1.2=100)	193	402	335	388	391	▲0.79%	▲16.82%	▼2.84%
국내 조선기업 주가	'20년말	'21년말	1월말	2월15일	2월16일	전일비	전월말비	21년말비
한국조선해양(원)	108,500	94,600	79,700	81,300	82,500	▲1.48%	▲3.51%	▼12.79%
현대미포조선(원)	48,000	70,000	68,500	70,000	71,800	▲2.57%	▲4.82%	▲2.57%
대우조선해양(원)	27,400	23,050	19,750	20,800	21,300	▲2.40%	▲7.85%	▼7.59%
삼성중공업(원)	7,040	5,670	5,180	5,220	5,440	▲4.21%	▲5.02%	▼4.06%
현대중공업주(원)	56,700	53,700	47,850	48,500	49,350	▲1.75%	▲3.13%	▼8.10%
Korea shipbuilding stock price index(2019.1.2=100)	86	85	76	77	79	▲2.45%	▲4.48%	▼7.16%
국내 조선기자재기업 주가	'20년말	'21년말	1월말	2월15일	2월16일	전일비	전월말비	21년말비
STX중공업(원)	3,860	4,740	4,345	4,165	4,280	▲2.76%	▼1.50%	▼9.70%
STX엔진(원)	7,280	9,600	9,480	9,310	9,530	▲2.36%	▲0.53%	▼0.73%
HSD엔진(원)	8,400	8,340	8,480	8,040	8,490	▲5.60%	▲0.12%	▲1.80%
한국카본(원)	13,450	10,750	10,800	9,970	10,350	▲3.81%	▼4.17%	▼3.72%
오리엔탈정공(원)	2,460	3,675	3,410	3,200	3,330	▲4.06%	▼2.35%	▼9.39%
한라HMS(원)	6,390	5,070	6,250	5,800	5,720	▼1.38%	▼8.48%	▲12.82%
인화정공(원)	7,000	13,800	13,650	11,900	12,700	▲6.72%	▼6.96%	▼7.97%
Korea marine equipment stock price index(2019.1.2=100)	147	169	169	158	164	▲3.86%	▼2.61%	▼2.48%
국내 선박투자회사 주가	'20년말	'21년말	1월말	2월15일	2월16일	전일비	전월말비	21년말비
하이골드3호(원)	1,235	2,660	2,670	2,700	2,690	▼0.37%	▲0.75%	▲1.13%
바다로19호(원)	2,365	2,965	3,005	3,105	3,095	▼0.32%	▲3.00%	▲4.38%

# SHIPPING FINANCE DAILY MONITOR

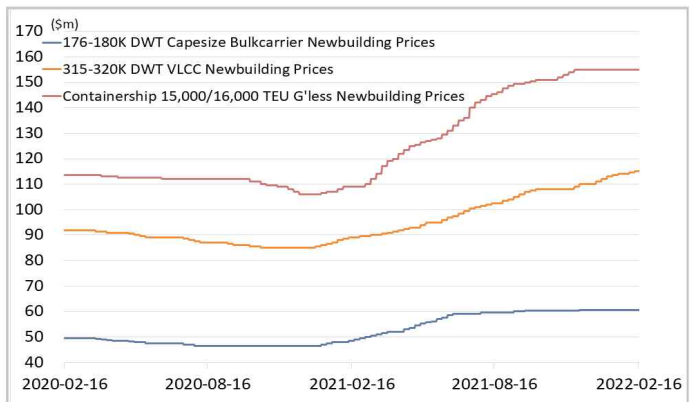
Vol.148 2022.02.17

글로벌 주가지수	'20년말	'21년말	1월말	2월15일	2월16일	전일비	전월말비	21년말비
미국 Dow Jones	30,606	36,338	34,725	34,989	34,934	▼0.16%	▲0.60%	▼3.86%
미국 S&P 500	3,756	4,766	4,432	4,471	4,475	▲0.09%	▲0.97%	▼6.11%
한국 Kospi	2,873	2,978	2,663	2,677	2,730	▲1.99%	▲2.49%	▼8.33%
독일 DAX	31	32	31	31	32	▲0.54%	▲2.24%	▼2.54%
영국 FTSE 100	6,461	7,385	7,466	7,609	7,604	▼0.07%	▲1.84%	▲2.97%
중국 A50	17,707	15,698	14,770	15,008	15,080	▲0.48%	▲2.10%	▼3.94%
일본 Nikkei	27,444	28,792	26,717	26,865	27,460	▲2.22%	▲2.78%	▼4.62%
MSCI 지수	'20년말	'21년말	1월말	2월15일	2월16일	전일비	전월말비	21년말비
MSCI World	2,690	3,232	3,006	3,054	3,060	▲0.20%	▲1.82%	▼5.30%
MSCI Emerging Markets	1,291	1,232	1,191	1,229	1,244	▲1.23%	▲4.45%	▲0.99%
MSCI Frontier Markets	572	666	638	650	650	▲0.02%	▲1.93%	▼2.34%
변동성지수	'20년말	'21년말	1월말	2월15일	2월16일	전일비	전월말비	21년말비
미국 변동성지수(VIX)	22.75	17.22	27.66	25.70	24.29	▼5.49%	▼12.18%	▲41.06%
신흥국 변동성지수(VXEEM)	24.74	19.32	25.51	24.59	23.34	▼5.08%	▼8.51%	▲20.81%
한국 변동성지수(VKOSPI)	22.09	16.5	23.97	24.62	21.94	▼10.89%	▼8.47%	▲32.97%
환율	'20년말	'21년말	1월말	2월15일	2월16일	전일비	전월말비	21년말비
원/달러 환율	1,088	1,191	1,212	1,198	1,198	▲0.04%	▼1.11%	▲0.63%
원/유로 환율	1,336	1,348	1,349	1,359	1,364	▲0.35%	▲1.07%	▲1.14%
원/엔 환율	1,056	1,034	1,048	1,035	1,035	▼0.02%	▼1.23%	▲0.12%
금리	'20년말	'21년말	1월말	2월15일	2월16일	전일비	전월말비	21년말비
콜 금리(%)	0.61	1.12	1.28	1.20	1.20	-	▼0.082%p	▲0.083%p
CD 91일(%)	0.66	1.29	1.50	1.50	1.50	-	-	▲0.210%p
국고채 3년(%)	0.98	1.80	2.19	2.35	2.33	▼0.020%p	▲0.136%p	▲0.526%p
회사채 3년 AA-(%)	2.21	2.42	2.77	2.93	2.91	▼0.015%p	▲0.148%p	▲0.498%p
미국 국채 10년(%)	0.92	1.51	1.78	2.04	2.03	▼0.014%p	▲0.248%p	▲0.514%p
독일 국채 10년(%)	-0.58	-0.18	0.05	0.31	0.27	▼0.039%p	▲0.319%p	▲0.451%p
영국 국채 10년(%)	0.20	0.97	1.24	1.58	1.52	▼0.061%p	▲0.279%p	▲0.551%p
일본 국채 10년(%)	0.02	0.07	0.16	0.21	0.21	▼0.001%p	▲0.049%p	▲0.143%p
원자재	'20년말	'21년말	1월말	2월15일	2월16일	전일비	전월말비	21년말비
원유(WTI, USD/bbl.)	49	75	87	92	94	▲1.73%	▲7.88%	▲24.53%
원유(Brent, USD/bbl.)	52	78	90	93	95	▲1.64%	▲5.31%	▲21.90%
금(USD/troz)	1,888	1,806	1,788	1,849	1,863	▲0.76%	▲4.16%	▲3.14%
구리(USD/ton)	7,742	9,692	9,678	10,020	10,046	▲0.25%	▲3.80%	▲3.65%
호주산 철광석(청다오 수입가, USD/DMT)	159	120	146	137	140	▲2.41%	▼4.21%	▲16.97%
인도네시아산 연료탄(광저우 수입가, 위안/톤)	670	680	890	890	890	-	-	▲30.88%
호주산 원료탄(중국 수입가, USD/톤)	114	369	437	443	444	▲0.23%	▲1.60%	▲20.33%
대두(cent/bushel)	1,315	1,329	1,470	1,551	1,588	▲2.34%	▲7.99%	▲19.47%
소맥(cent/bushel)	641	771	786	780	781	▲0.10%	▼0.73%	▲1.27%

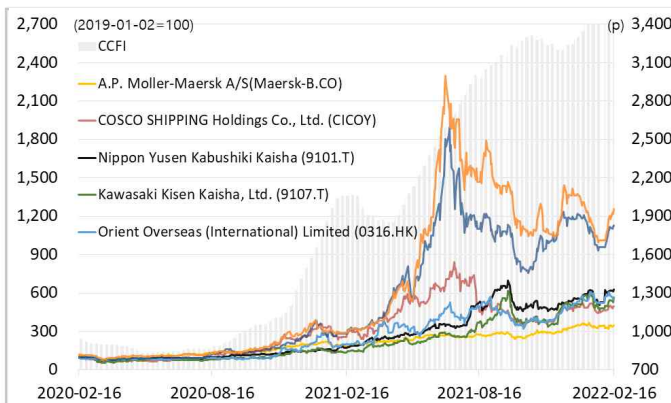
## 해운운임지수



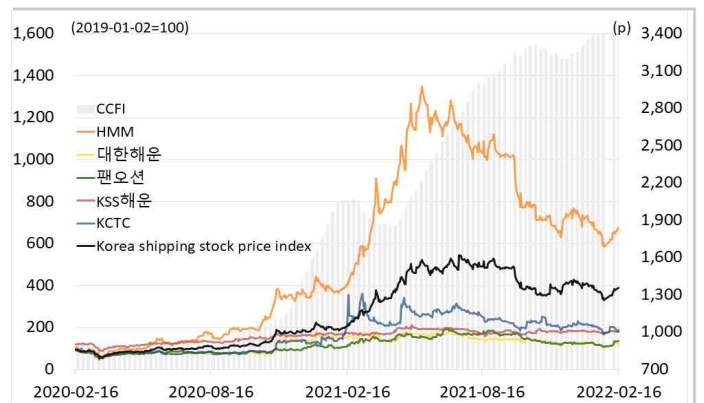
## 신조선가



## 글로벌 해운기업 주가



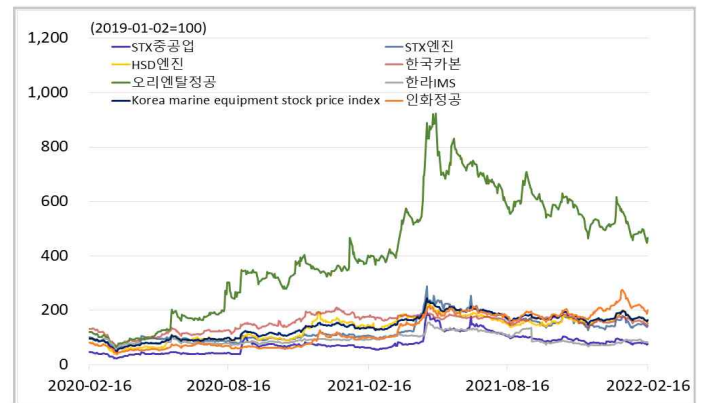
## 국내 해운기업 주가



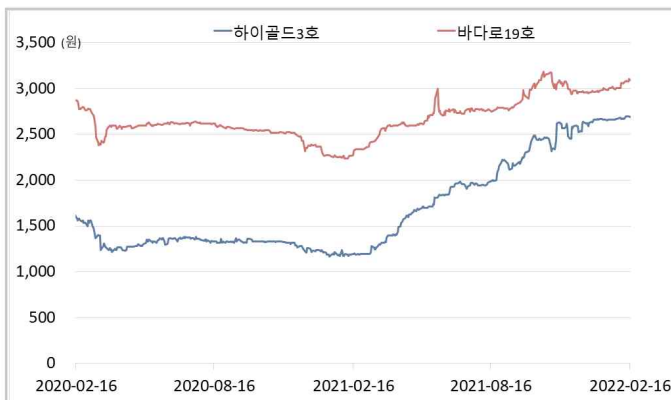
## 국내 조선기업 주가



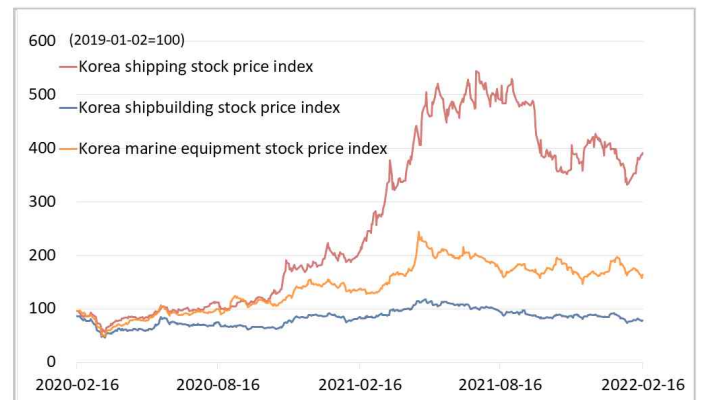
## 국내 조선기자재기업 주가



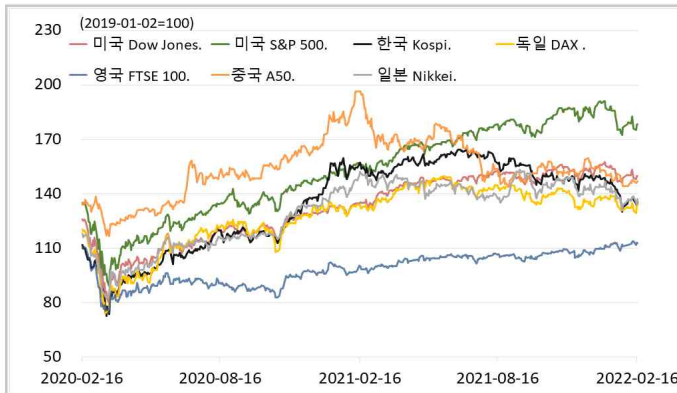
## 국내 선박투자회사 주가



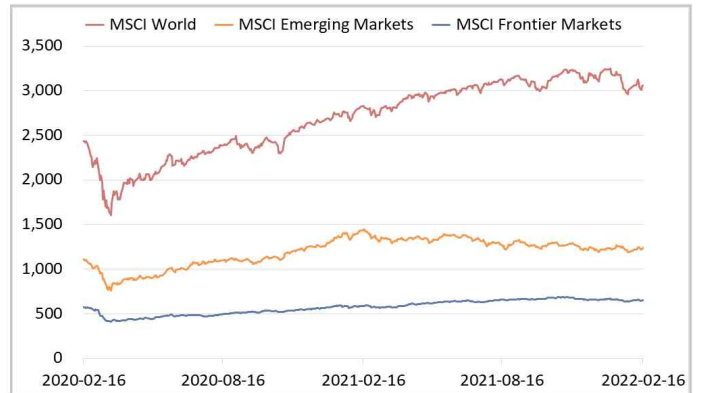
## 해운·조선·기자재 주가지수



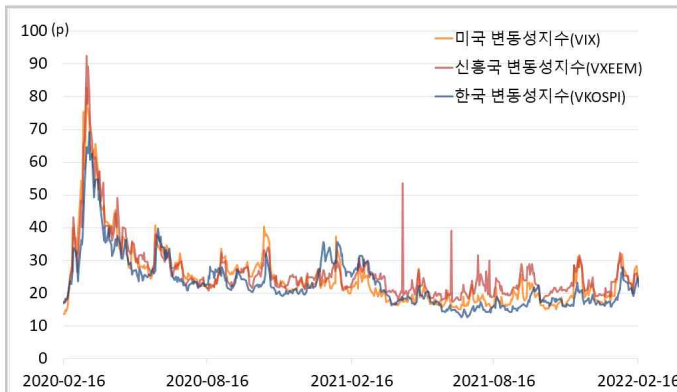
## 글로벌 주가지수



## MSCI



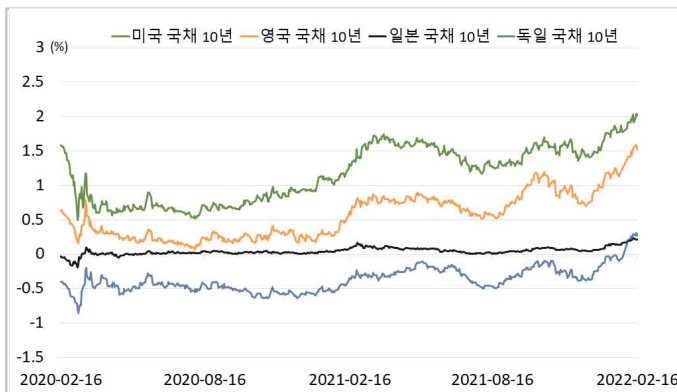
## 변동성지수



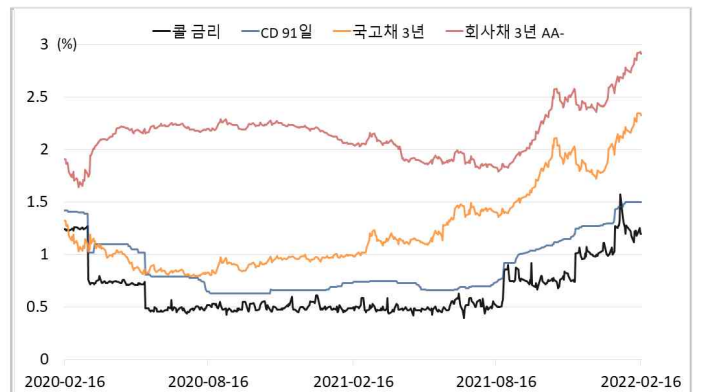
## 환율



## 글로벌 금리 및 채권수익률



## 국내 금리 및 채권수익률



## 원자재(Iron Ore & Energy)



## 원자재(기타)

