

SHIPPING FINANCE
DAILY MONITOR

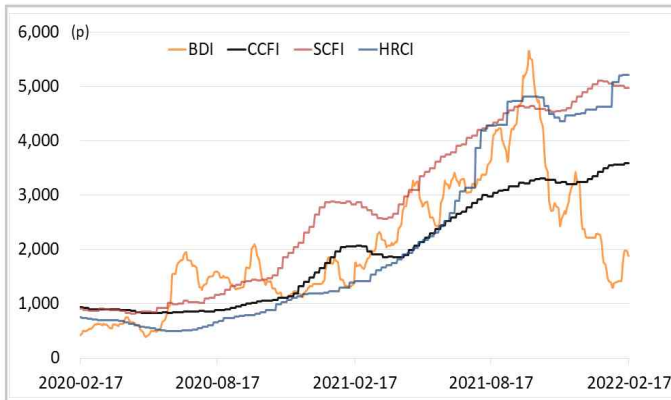
해운운임지수	'20년말	'21년말	1월말	2월16일	2월17일	전일비	전월말비	21년말비
BDI	1,366	2,217	1,381	1,896	1,886	▼0.53%	▲36.57%	▼14.93%
VLCC Average Earnings LongRun	20,386	2,255	-2,540	-7,063	-7,063	-	▼178.07%	▼413.22%
CCFI	1,577	3,344	3,565	3,588	3,588	-	▲0.63%	▲7.29%
SCFI	2,642	5,047	5,010	4,981	4,981	-	▼0.58%	▼1.30%
HRCI	1,197	4,575	5,087	5,214	5,214	-	▲2.50%	▲13.97%
신조선가	'20년말	'21년말	1월말	2월16일	2월17일	전일비	전월말비	21년말비
176-180K DWT Capesize Bulkcarrier Newbuilding Prices(\$m)	47	61	61	61	61	-	-	-
315-320K DWT VLCC Newbuilding Prices(\$m)	85	112	114	115	115	-	▲0.88%	▲2.68%
Containership 15,000/16,000 TEU G'less Newbuilding Prices(\$m)	106	155	155	155	155	-	-	-
글로벌 해운기업 주가	'20년말	'21년말	1월말	2월16일	2월17일	전일비	전월말비	21년말비
A.P. Moller-Maersk A/S(Maersk-B.CO) (DKK)	13,271	23,450	23,040	23,180	23,370	▲0.82%	▲1.43%	▼0.34%
COSCO SHIPPING Holdings Co., Ltd. (CICOY) (USD)	6	10	9	10	10	▲0.21%	▲11.81%	▲2.20%
Nippon Yusen Kabushiki Kaisha (9101.T) (JPY)	2,331	8,760	8,300	9,930	10,000	▲0.70%	▲20.48%	▲14.16%
Kawasaki Kisen Kaisha, Ltd. (9107.T) (JPY)	2,112	6,920	6,510	7,650	7,540	▼1.44%	▲15.82%	▲8.96%
Orient Overseas (International) Limited (0316.HK) (HKD)	73	192	184	195	201	▲3.24%	▲9.43%	▲4.69%
Evergreen Marine Corporation (Taiwan) Ltd. (2603.TW) (TWD)	41	143	113	134	134	-	▲18.14%	▼6.32%
Wan Hai Lines Ltd. (2615.TW) (TWD)	53	199	148	184	183	▼0.27%	▲24.07%	▼7.81%
국내 해운기업 주가	'20년말	'21년말	1월말	2월16일	2월17일	전일비	전월말비	21년말비
HMM(원)	13,950	26,900	21,900	25,250	27,800	▲10.10%	▲26.94%	▲3.35%
대한해운(원)	2,833	2,640	2,140	2,560	2,595	▲1.37%	▲21.26%	▼1.70%
팬오션(원)	5,020	5,410	4,915	6,100	6,090	▼0.16%	▲23.91%	▲12.57%
KSS해운(원)	10,350	11,850	11,200	11,500	11,700	▲1.74%	▲4.46%	▼1.27%
KCTC(원)	3,750	6,220	5,020	5,520	5,700	▲3.26%	▲13.55%	▼8.36%
Korea shipping stock price index(2019.1.2=100)	193	402	335	391	420	▲7.49%	▲25.58%	▲4.44%
국내 조선기업 주가	'20년말	'21년말	1월말	2월16일	2월17일	전일비	전월말비	21년말비
한국조선해양(원)	108,500	94,600	79,700	82,500	82,700	▲0.24%	▲3.76%	▼12.58%
현대미포조선(원)	48,000	70,000	68,500	71,800	72,200	▲0.56%	▲5.40%	▲3.14%
대우조선해양(원)	27,400	23,050	19,750	21,300	21,100	▼0.94%	▲6.84%	▼8.46%
삼성중공업(원)	7,040	5,670	5,180	5,440	5,490	▲0.92%	▲5.98%	▼3.17%
현대중공업주(원)	56,700	53,700	47,850	49,350	49,500	▲0.30%	▲3.45%	▼7.82%
Korea shipbuilding stock price index(2019.1.2=100)	86	85	76	79	79	▲0.33%	▲4.82%	▼6.86%
국내 조선기자재기업 주가	'20년말	'21년말	1월말	2월16일	2월17일	전일비	전월말비	21년말비
STX중공업(원)	3,860	4,740	4,345	4,280	4,245	▼0.82%	▼2.30%	▼10.44%
STX엔진(원)	7,280	9,600	9,480	9,530	9,750	▲2.31%	▲2.85%	▲1.56%
HSD엔진(원)	8,400	8,340	8,480	8,490	8,510	▲0.24%	▲0.35%	▲2.04%
한국카본(원)	13,450	10,750	10,800	10,350	10,250	▼0.97%	▼5.09%	▼4.65%
오리엔탈정공(원)	2,460	3,675	3,410	3,330	3,360	▲0.90%	▼1.47%	▼8.57%
한라HMS(원)	6,390	5,070	6,250	5,720	5,770	▲0.87%	▼7.68%	▲13.81%
인화정공(원)	7,000	13,800	13,650	12,700	13,150	▲3.54%	▼3.66%	▼4.71%
Korea marine equipment stock price index(2019.1.2=100)	147	169	169	164	165	▲0.45%	▼2.17%	▼2.04%
국내 선박투자회사 주가	'20년말	'21년말	1월말	2월16일	2월17일	전일비	전월말비	21년말비
하이골드3호(원)	1,235	2,660	2,670	2,690	2,695	▲0.19%	▲0.94%	▲1.32%
바다로19호(원)	2,365	2,965	3,005	3,095	3,095	-	▲3.00%	▲4.38%

SHIPPING FINANCE DAILY MONITOR

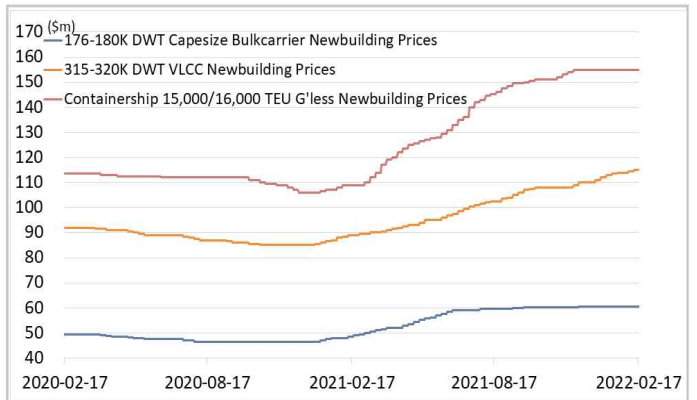
Vol.149 2022.02.18

글로벌 주가지수	'20년말	'21년말	1월말	2월16일	2월17일	전일비	전월말비	21년말비
미국 Dow Jones	30,606	36,338	34,725	34,934	34,312	▼1.78%	▼1.19%	▼5.58%
미국 S&P 500	3,756	4,766	4,432	4,475	4,380	▼2.12%	▼1.16%	▼8.10%
한국 Kospi	2,873	2,978	2,663	2,730	2,744	▲0.53%	▲3.03%	▼7.84%
독일 DAX	31	32	31	32	31	▼2.03%	▲0.16%	▼4.52%
영국 FTSE 100	6,461	7,385	7,466	7,604	7,537	▼0.87%	▲0.95%	▲2.07%
중국 A50	17,707	15,698	14,770	15,080	15,097	▲0.12%	▲2.22%	▼3.83%
일본 Nikkei	27,444	28,792	26,717	27,460	27,233	▼0.83%	▲1.93%	▼5.41%
MSCI 지수	'20년말	'21년말	1월말	2월16일	2월17일	전일비	전월말비	21년말비
MSCI World	2,690	3,232	3,006	3,060	3,009	▼1.67%	▲0.12%	▼6.89%
MSCI Emerging Markets	1,291	1,232	1,191	1,244	1,243	▼0.10%	▲4.35%	▲0.89%
MSCI Frontier Markets	572	666	638	650	651	▲0.15%	▲2.08%	▼2.20%
변동성지수	'20년말	'21년말	1월말	2월16일	2월17일	전일비	전월말비	21년말비
미국 변동성지수(VIX)	22.75	17.22	27.66	24.29	28.11	▲15.73%	▲1.63%	▲63.24%
신흥국 변동성지수(VXEEM)	24.74	19.32	25.51	23.34	25.15	▲7.75%	▼1.41%	▲30.18%
한국 변동성지수(VKOSPI)	22.09	16.5	23.97	21.94	23.28	▲6.11%	▼2.88%	▲41.09%
환율	'20년말	'21년말	1월말	2월16일	2월17일	전일비	전월말비	21년말비
원/달러 환율	1,088	1,191	1,212	1,198	1,198	▼0.04%	▼1.16%	▲0.59%
원/유로 환율	1,336	1,348	1,349	1,364	1,362	▼0.10%	▲0.97%	▲1.04%
원/엔 환율	1,056	1,034	1,048	1,035	1,041	▲0.54%	▼0.70%	▲0.66%
금리	'20년말	'21년말	1월말	2월16일	2월17일	전일비	전월말비	21년말비
콜 금리(%)	0.61	1.12	1.28	1.20	1.23	▲0.031%p	▼0.051%p	▲0.114%p
CD 91일(%)	0.66	1.29	1.50	1.50	1.50	-	-	▲0.210%p
국고채 3년(%)	0.98	1.80	2.19	2.33	2.30	▼0.030%p	▲0.106%p	▲0.496%p
회사채 3년 AA-(%)	2.21	2.42	2.77	2.91	2.90	▼0.018%p	▲0.130%p	▲0.480%p
미국 국채 10년(%)	0.92	1.51	1.78	2.03	1.96	▼0.070%p	▲0.178%p	▲0.444%p
독일 국채 10년(%)	-0.58	-0.18	0.05	0.27	0.23	▼0.039%p	▲0.280%p	▲0.412%p
영국 국채 10년(%)	0.20	0.97	1.24	1.52	1.47	▼0.056%p	▲0.223%p	▲0.495%p
일본 국채 10년(%)	0.02	0.07	0.16	0.21	0.22	▲0.002%p	▲0.051%p	▲0.145%p
원자재	'20년말	'21년말	1월말	2월16일	2월17일	전일비	전월말비	21년말비
원유(WTI, USD/bbl.)	49	75	87	94	92	▼2.03%	▲5.69%	▲22.01%
원유(Brent, USD/bbl.)	52	78	90	95	93	▼1.94%	▲3.27%	▲19.53%
금(USD/troz)	1,888	1,806	1,788	1,863	1,893	▲1.66%	▲5.89%	▲4.85%
구리(USD/ton)	7,742	9,692	9,678	10,046	10,010	▼0.35%	▲3.43%	▲3.28%
호주산 철광석(청다오 수입가, USD/DMT)	159	120	146	140	130	▼7.07%	▼10.99%	▲8.69%
인도네시아산 연료탄(광저우 수입가, 위안/톤)	670	680	890	890	890	-	-	▲30.88%
호주산 원료탄(중국 수입가, USD/톤)	114	369	437	444	441	▼0.68%	▲0.92%	▲19.51%
대두(cent/bushel)	1,315	1,329	1,470	1,588	1,592	▲0.28%	▲8.30%	▲19.81%
소맥(cent/bushel)	641	771	786	781	798	▲2.24%	▲1.49%	▲3.54%

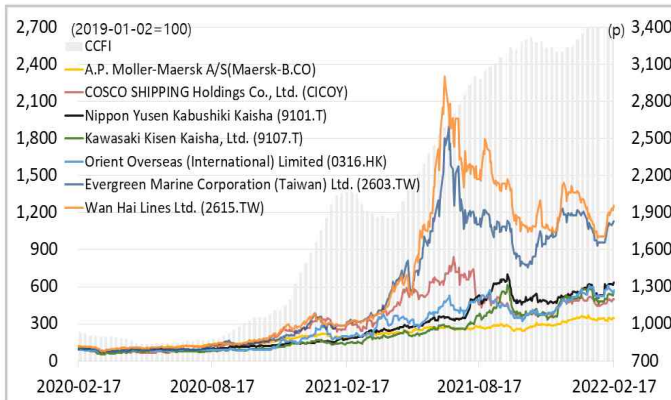
해운운임지수



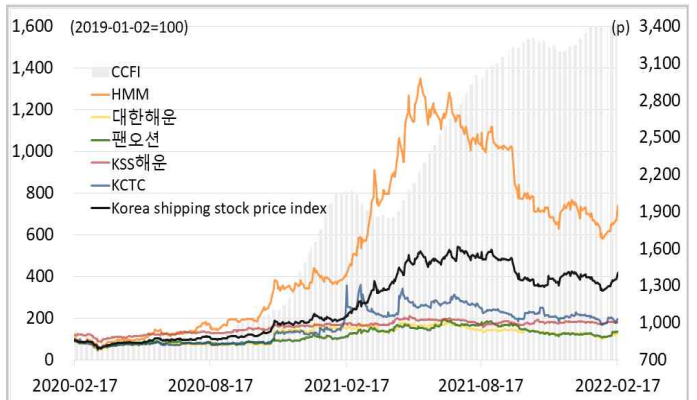
신조선가



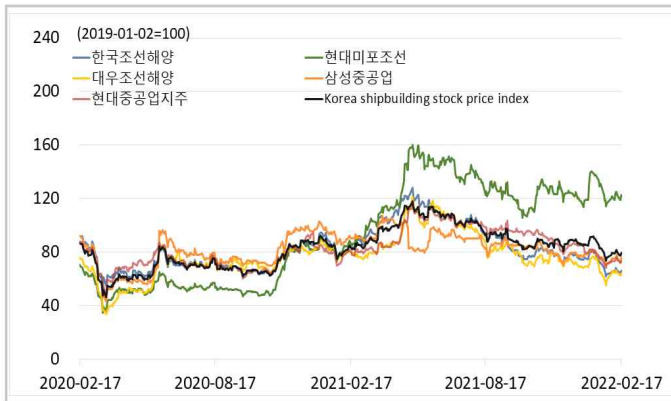
글로벌 해운기업 주가



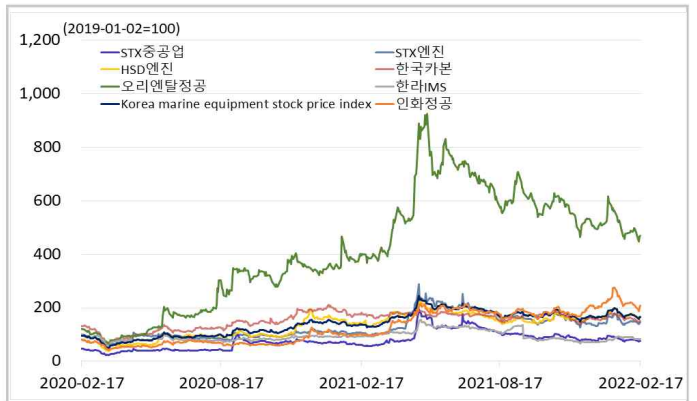
국내 해운기업 주가



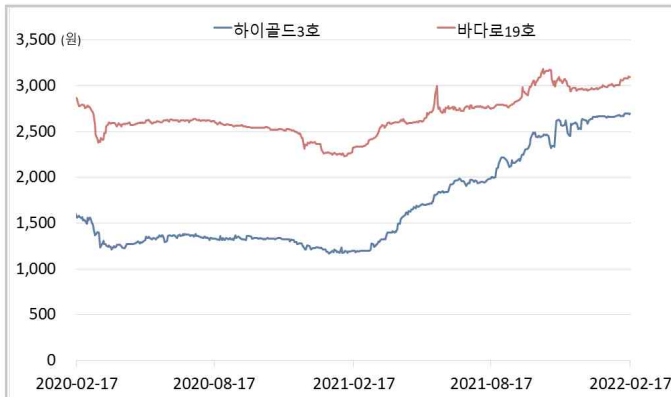
국내 조선기업 주가



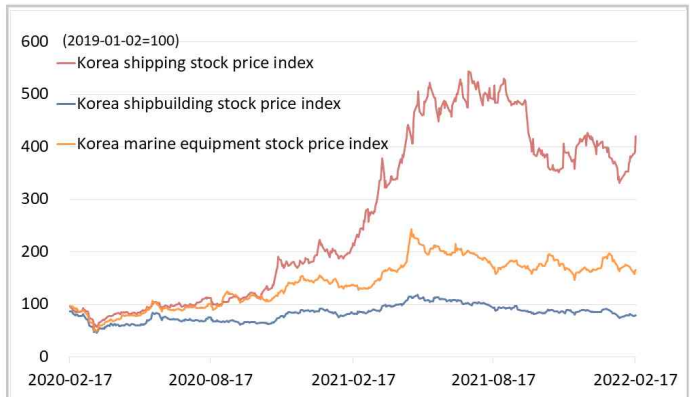
국내 조선기자재기업 주가



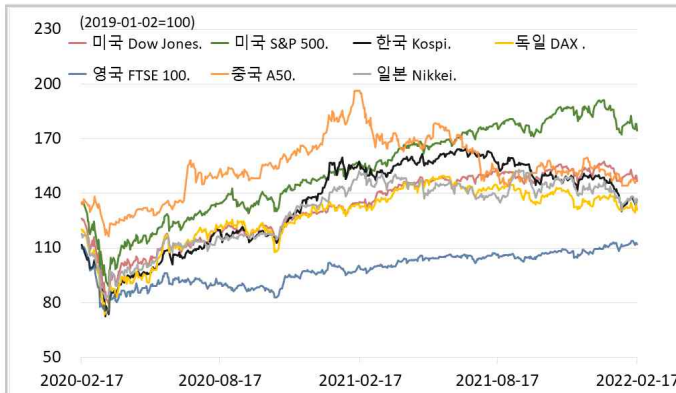
국내 선박투자회사 주가



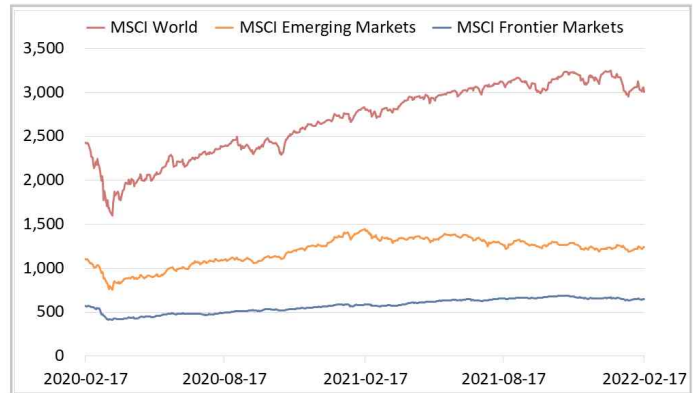
해운·조선·기자재 주가지수



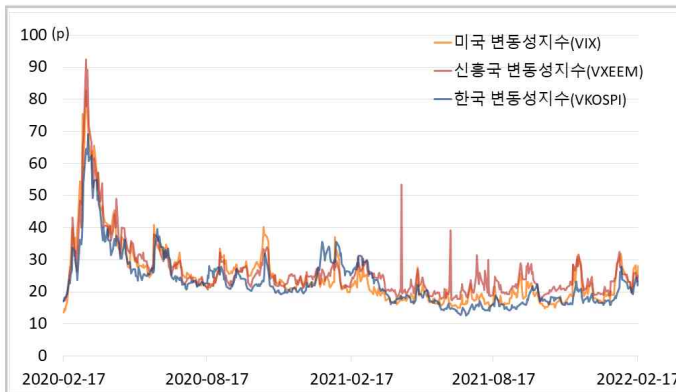
글로벌 주가지수



MSCI



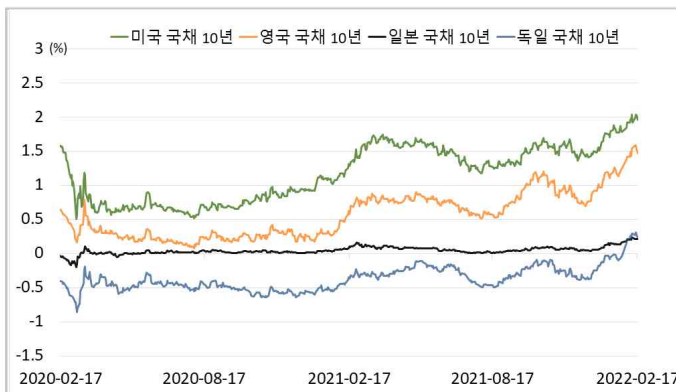
변동성지수



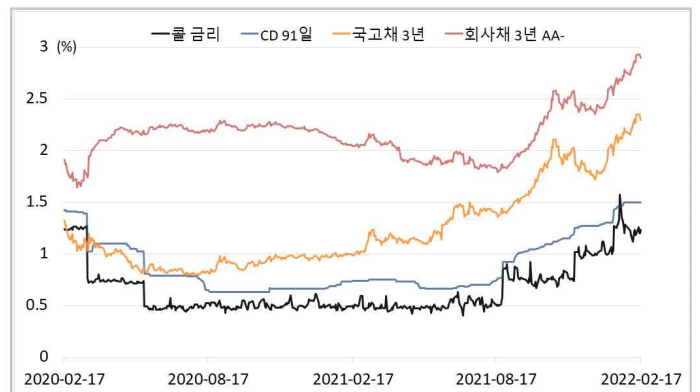
환율



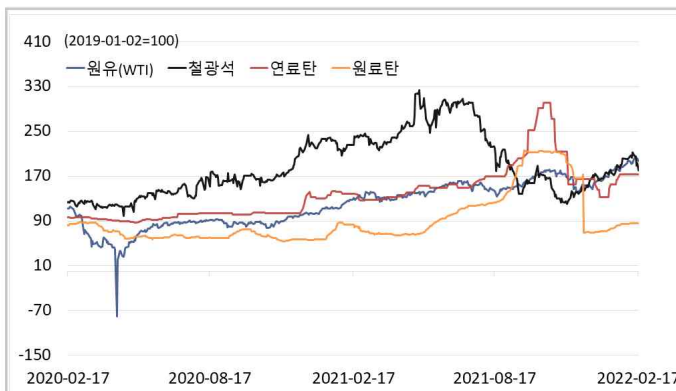
글로벌 금리 및 채권수익률



국내 금리 및 채권수익률



원자재(Iron Ore & Energy)



원자재(기타)

