

SHIPPING FINANCE  
DAILY MONITOR

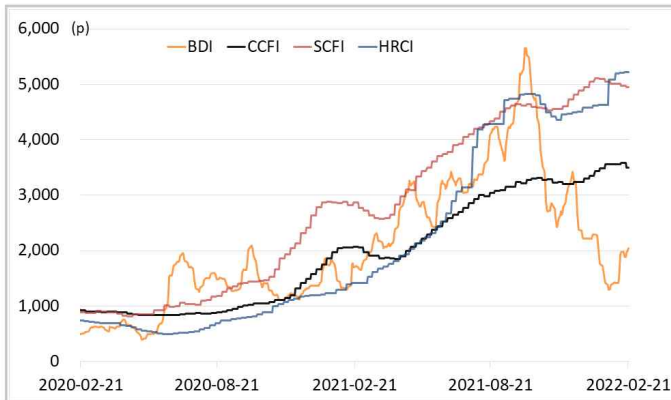
해운운임지수	'20년말	'21년말	1월말	2월18일	2월21일	전일비	전월말비	21년말비
BDI	1,366	2,217	1,381	1,964	2,045	▲4.12%	▲48.08%	▼7.76%
VLCC Average Earnings LongRun	20,386	2,255	-2,540	-9,172	-9,172	-	▼261.10%	▼506.74%
CCFI	1,577	3,344	3,565	3,500	3,500	-	▼1.83%	▲4.66%
SCFI	2,642	5,047	5,010	4,946	4,946	-	▼1.28%	▼1.99%
HRCI	1,197	4,575	5,087	5,223	5,223	-	▲2.67%	▲14.16%
신조선가	'20년말	'21년말	1월말	2월18일	2월21일	전일비	전월말비	21년말비
176-180K DWT Capesize Bulkcarrier Newbuilding Prices(\$m)	47	61	61	61	61	-	▲0.83%	▲0.83%
315-320K DWT VLCC Newbuilding Prices(\$m)	85	112	114	115	115	-	▲0.88%	▲2.68%
Containership 15,000/16,000 TEU G'less Newbuilding Prices(\$m)	106	155	155	155	155	-	-	-
글로벌 해운기업 주가	'20년말	'21년말	1월말	2월18일	2월21일	전일비	전월말비	21년말비
A.P. Moller-Maersk A/S(Maersk-B.CO) (DKK)	13,271	23,450	23,040	22,940	22,320	▼2.70%	▼3.13%	▼4.82%
COSCO SHIPPING Holdings Co., Ltd. (CICOY) (USD)	6	10	9	10	10	-	▲13.65%	▲3.88%
Nippon Yusen Kabushiki Kaisha (9101.T) (JPY)	2,331	8,760	8,300	10,280	10,190	▼0.88%	▲22.77%	▲16.32%
Kawasaki Kisen Kaisha, Ltd. (9107.T) (JPY)	2,112	6,920	6,510	7,800	7,620	▼2.31%	▲17.05%	▲10.12%
Orient Overseas (International) Limited (0316.HK) (HKD)	73	192	184	208	214	▲2.98%	▲16.84%	▲11.78%
Evergreen Marine Corporation (Taiwan) Ltd. (2603.TW) (TWD)	41	143	113	142	147	▲3.89%	▲30.09%	▲3.16%
Wan Hai Lines Ltd. (2615.TW) (TWD)	53	199	148	195	195	▲0.26%	▲32.20%	▼1.76%
국내 해운기업 주가	'20년말	'21년말	1월말	2월18일	2월21일	전일비	전월말비	21년말비
HMM(원)	13,950	26,900	21,900	29,600	30,100	▲1.69%	▲37.44%	▲11.90%
대한해운(원)	2,833	2,640	2,140	2,620	2,615	▼0.19%	▲22.20%	▼0.95%
팬오션(원)	5,020	5,410	4,915	6,290	6,290	-	▲27.98%	▲16.27%
KSS해운(원)	10,350	11,850	11,200	11,800	12,200	▲3.39%	▲8.93%	▲2.95%
KCTC(원)	3,750	6,220	5,020	5,750	5,640	▼1.91%	▲12.35%	▼9.32%
Korea shipping stock price index(2019.1.2=100)	193	402	335	443	449	▲1.30%	▲34.22%	▲11.63%
국내 조선기업 주가	'20년말	'21년말	1월말	2월18일	2월21일	전일비	전월말비	21년말비
한국조선해양(원)	108,500	94,600	79,700	84,000	84,000	-	▲5.40%	▼11.21%
현대미포조선(원)	48,000	70,000	68,500	74,100	74,200	▲0.13%	▲8.32%	▲6.00%
대우조선해양(원)	27,400	23,050	19,750	21,600	21,950	▲1.62%	▲11.14%	▼4.77%
삼성중공업(원)	7,040	5,670	5,180	5,550	5,560	▲0.18%	▲7.34%	▼1.94%
현대중공업주(원)	56,700	53,700	47,850	49,600	49,550	▼0.10%	▲3.55%	▼7.73%
Korea shipbuilding stock price index(2019.1.2=100)	86	85	76	81	81	▲0.23%	▲6.57%	▼5.31%
국내 조선기자재기업 주가	'20년말	'21년말	1월말	2월18일	2월21일	전일비	전월말비	21년말비
STX중공업(원)	3,860	4,740	4,345	4,290	4,315	▲0.58%	▼0.69%	▼8.97%
STX엔진(원)	7,280	9,600	9,480	9,960	9,700	▼2.61%	▲2.32%	▲1.04%
HSD엔진(원)	8,400	8,340	8,480	8,480	8,460	▼0.24%	▼0.24%	▲1.44%
한국카본(원)	13,450	10,750	10,800	10,400	10,450	▲0.48%	▼3.24%	▼2.79%
오리엔탈정공(원)	2,460	3,675	3,410	3,355	3,390	▲1.04%	▼0.59%	▼7.76%
한라HMS(원)	6,390	5,070	6,250	5,810	5,680	▼2.24%	▼9.12%	▲12.03%
인화정공(원)	7,000	13,800	13,650	13,650	13,650	-	-	▼1.09%
Korea marine equipment stock price index(2019.1.2=100)	147	169	169	167	166	▼0.30%	▼1.44%	▼1.31%
국내 선박투자회사 주가	'20년말	'21년말	1월말	2월18일	2월21일	전일비	전월말비	21년말비
하이골드3호(원)	1,235	2,660	2,670	2,700	2,700	-	▲1.12%	▲1.50%
바다로19호(원)	2,365	2,965	3,005	3,100	3,120	▲0.65%	▲3.83%	▲5.23%

# SHIPPING FINANCE DAILY MONITOR

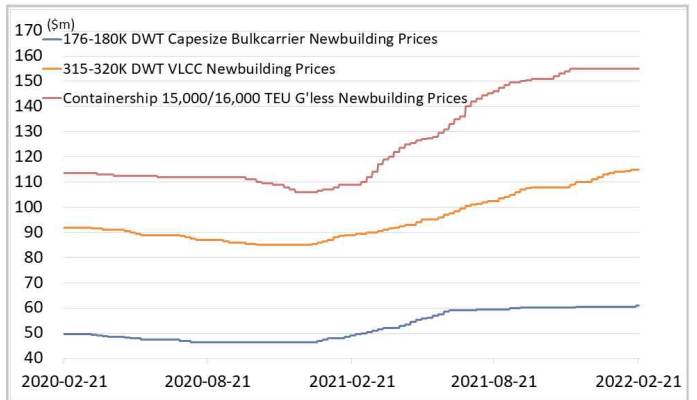
Vol.151 2022.02.22

글로벌 주가지수	'20년말	'21년말	1월말	2월18일	2월21일	전일비	전월말비	21년말비
미국 Dow Jones	30,606	36,338	34,725	34,079	34,079	-	▼1.86%	▼6.22%
미국 S&P 500	3,756	4,766	4,432	4,349	4,349	-	▼1.87%	▼8.76%
한국 Kospi	2,873	2,978	2,663	2,745	2,744	▼0.03%	▲3.02%	▼7.85%
독일 DAX	31	32	31	31	31	-	▼0.84%	▼5.47%
영국 FTSE 100	6,461	7,385	7,466	7,514	7,484	▼0.39%	▲0.24%	▲1.35%
중국 A50	17,707	15,698	14,770	15,193	15,074	▼0.78%	▲2.06%	▼3.97%
일본 Nikkei	27,444	28,792	26,717	27,122	26,911	▼0.78%	▲0.72%	▼6.53%
MSCI 지수	'20년말	'21년말	1월말	2월18일	2월21일	전일비	전월말비	21년말비
MSCI World	2,690	3,232	3,006	2,984	2,976	▼0.26%	▼0.99%	▼7.92%
MSCI Emerging Markets	1,291	1,232	1,191	1,232	1,219	▼1.00%	▲2.38%	▼1.02%
MSCI Frontier Markets	572	666	638	648	643	▼0.72%	▲0.81%	▼3.42%
변동성지수	'20년말	'21년말	1월말	2월18일	2월21일	전일비	전월말비	21년말비
미국 변동성지수(VIX)	22.75	17.22	27.66	27.75	27.75	-	▲0.33%	▲61.15%
신흥국 변동성지수(VXEEM)	24.74	19.32	25.51	26.78	26.78	-	▲4.98%	▲38.61%
한국 변동성지수(VKOSPI)	22.09	16.5	23.97	23.68	23.79	▲0.46%	▼0.75%	▲44.18%
환율	'20년말	'21년말	1월말	2월18일	2월21일	전일비	전월말비	21년말비
원/달러 환율	1,088	1,191	1,212	1,196	1,193	▼0.25%	▼1.57%	▲0.17%
원/유로 환율	1,336	1,348	1,349	1,358	1,354	▼0.28%	▲0.39%	▲0.45%
원/엔 환율	1,056	1,034	1,048	1,038	1,038	▲0.03%	▼0.95%	▲0.40%
금리	'20년말	'21년말	1월말	2월18일	2월21일	전일비	전월말비	21년말비
콜 금리(%)	0.61	1.12	1.28	1.24	1.24	▲0.003%p	▼0.037%p	▲0.128%p
CD 91일(%)	0.66	1.29	1.50	1.50	1.50	-	-	▲0.210%p
국고채 3년(%)	0.98	1.80	2.19	2.32	2.36	▲0.041%p	▲0.174%p	▲0.564%p
회사채 3년 AA-(%)	2.21	2.42	2.77	2.92	2.95	▲0.033%p	▲0.184%p	▲0.534%p
미국 국채 10년(%)	0.92	1.51	1.78	1.93	1.87	▼0.054%p	▲0.095%p	▲0.361%p
독일 국채 10년(%)	-0.58	-0.18	0.05	0.21	0.20	▼0.005%p	▲0.247%p	▲0.379%p
영국 국채 10년(%)	0.20	0.97	1.24	1.38	1.40	▲0.021%p	▲0.158%p	▲0.430%p
일본 국채 10년(%)	0.02	0.07	0.16	0.22	0.21	▼0.012%p	▲0.042%p	▲0.136%p
원자재	'20년말	'21년말	1월말	2월18일	2월21일	전일비	전월말비	21년말비
원유(WTI, USD/bbl.)	49	75	87	91	91	-	▲4.90%	▲21.09%
원유(Brent, USD/bbl.)	52	78	90	94	95	▲1.98%	▲5.95%	▲22.64%
금(USD/troz)	1,888	1,806	1,788	1,894	1,894	▲0.04%	▲5.94%	▲4.91%
구리(USD/ton)	7,742	9,692	9,678	10,015	9,960	▼0.55%	▲2.91%	▲2.77%
호주산 철광석(청다오 수입가, USD/DMT)	159	120	146	133	138	▲3.96%	▼5.72%	▲15.13%
인도네시아산 연료탄(광저우 수입가, 위안/톤)	670	680	890	890	890	-	-	▲30.88%
호주산 원료탄(중국 수입가, USD/톤)	114	369	437	441	441	-	▲0.92%	▲19.51%
대두(cent/bushel)	1,315	1,329	1,470	1,602	1,602	-	▲8.95%	▲20.53%
소맥(cent/bushel)	641	771	786	797	797	-	▲1.37%	▲3.41%

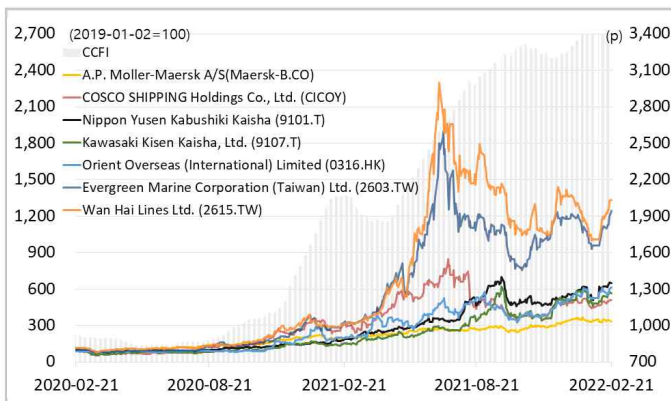
## 해운운임지수



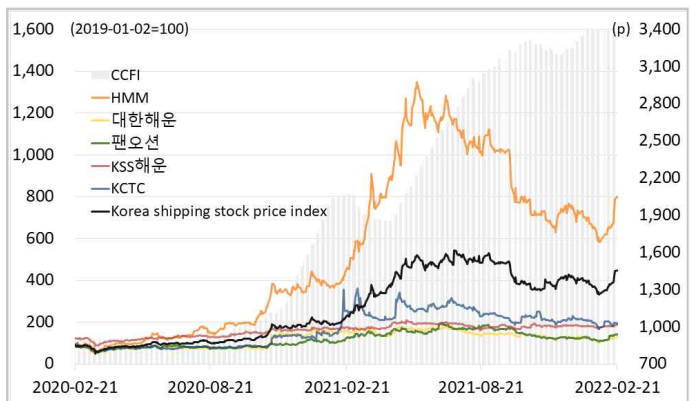
## 신조선가



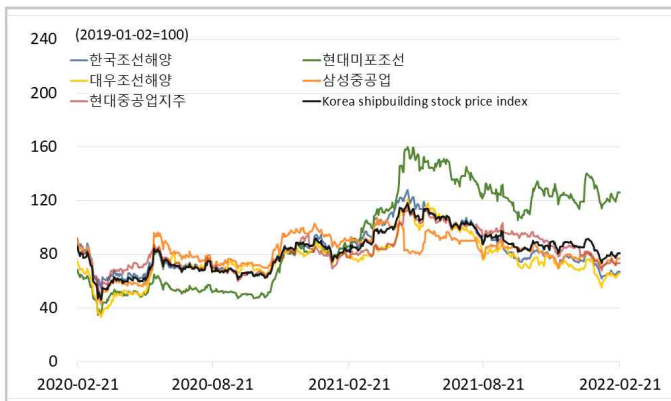
## 글로벌 해운기업 주가



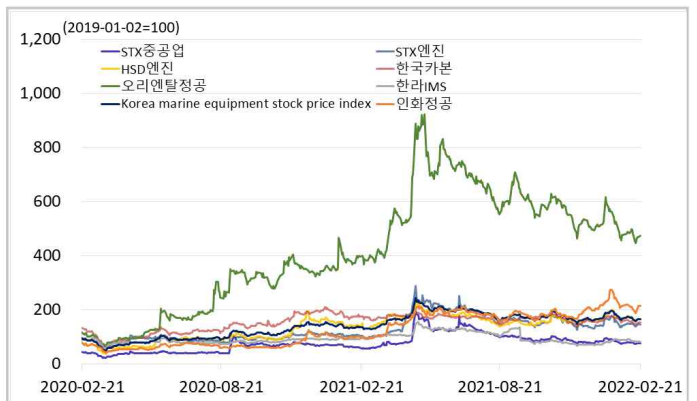
## 국내 해운기업 주가



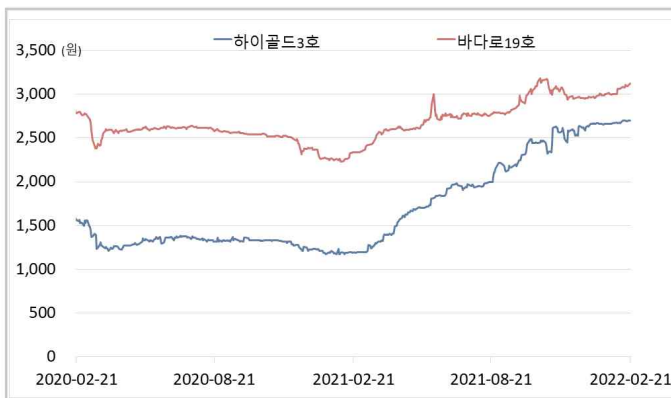
## 국내 조선기업 주가



## 국내 조선기자재기업 주가



## 국내 선박투자회사 주가

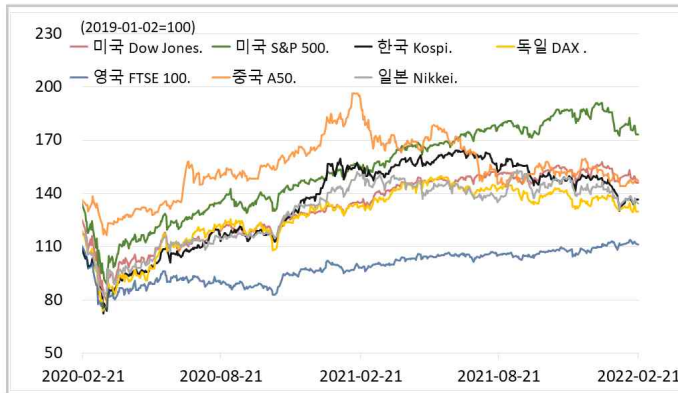


## 해운·조선·기자재 주가지수

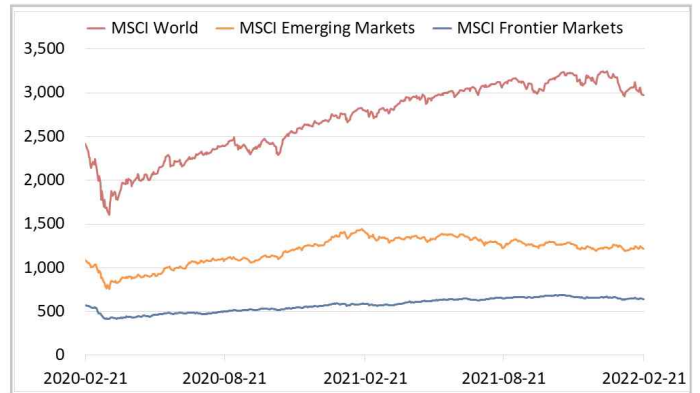




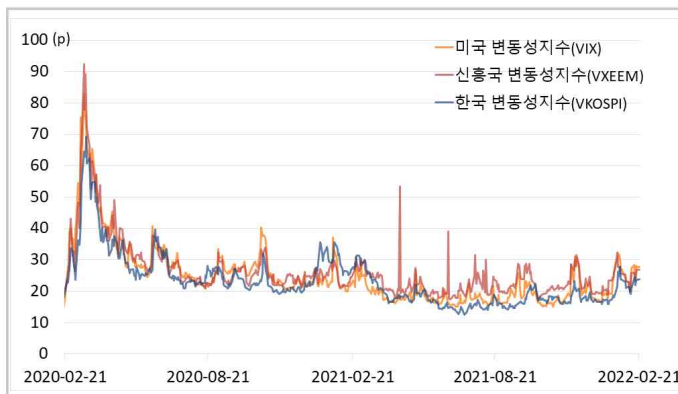
## 글로벌 주가지수



## MSCI



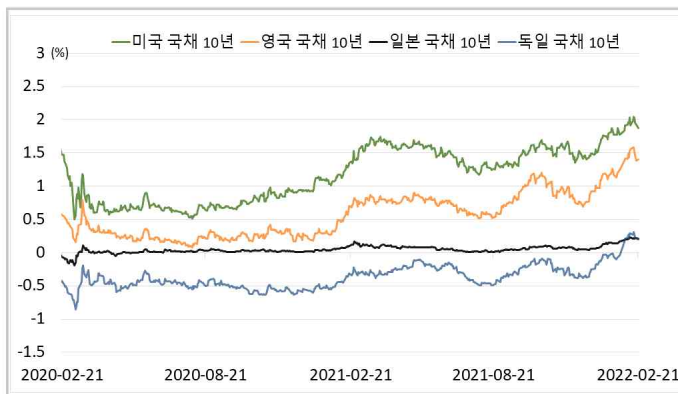
## 변동성지수



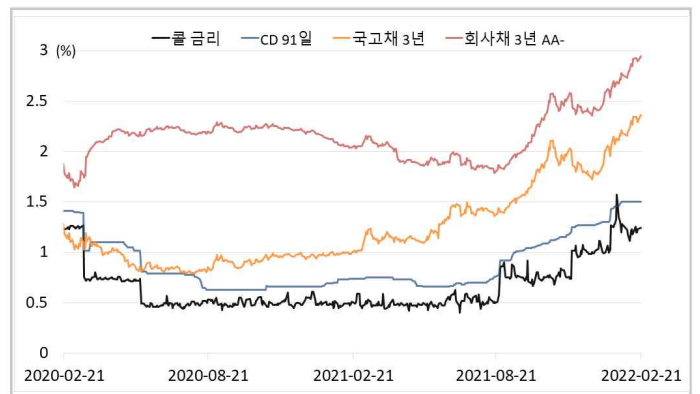
## 환율



## 글로벌 금리 및 채권수익률



## 국내 금리 및 채권수익률



## 원자재(Iron Ore & Energy)



## 원자재(기타)

