

SHIPPING FINANCE
DAILY MONITOR

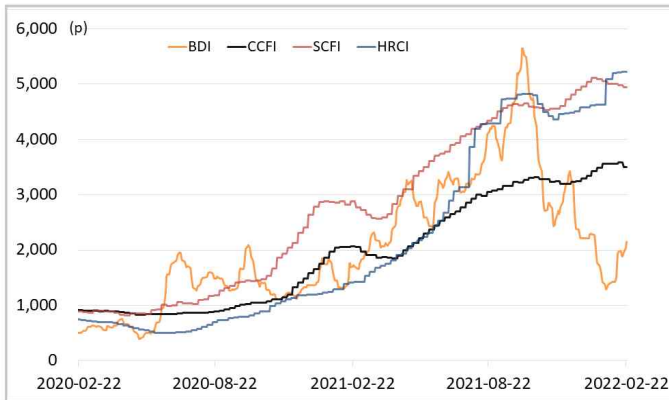
해운운임지수	'20년말	'21년말	1월말	2월21일	2월22일	전일비	전월말비	21년말비
BDI	1,366	2,217	1,381	2,045	2,148	▲5.04%	▲55.54%	▼3.11%
VLCC Average Earnings LongRun	20,386	2,255	-2,540	-9,172	-9,172	-	▼261.10%	▼506.74%
CCFI	1,577	3,344	3,565	3,500	3,500	-	▼1.83%	▲4.66%
SCFI	2,642	5,047	5,010	4,946	4,946	-	▼1.28%	▼1.99%
HRCI	1,197	4,575	5,087	5,223	5,223	-	▲2.67%	▲14.16%
신조선가	'20년말	'21년말	1월말	2월21일	2월22일	전일비	전월말비	21년말비
176-180K DWT Capesize Bulkcarrier Newbuilding Prices(\$m)	47	61	61	61	61	-	▲0.83%	▲0.83%
315-320K DWT VLCC Newbuilding Prices(\$m)	85	112	114	115	115	-	▲0.88%	▲2.68%
Containership 15,000/16,000 TEU G'less Newbuilding Prices(\$m)	106	155	155	155	155	-	-	-
글로벌 해운기업 주가	'20년말	'21년말	1월말	2월21일	2월22일	전일비	전월말비	21년말비
A.P. Moller-Maersk A/S(Maersk-B.CO) (DKK)	13,271	23,450	23,040	22,320	22,570	▲1.12%	▼2.04%	▼3.75%
COSCO SHIPPING Holdings Co., Ltd. (CICOY) (USD)	6	10	9	10	9	▼4.74%	▲8.26%	▼1.05%
Nippon Yusen Kabushiki Kaisha (9101.T) (JPY)	2,331	8,760	8,300	10,190	9,780	▼4.02%	▲17.83%	▲11.64%
Kawasaki Kisen Kaisha, Ltd. (9107.T) (JPY)	2,112	6,920	6,510	7,620	7,090	▼6.96%	▲8.91%	▲2.46%
Orient Overseas (International) Limited (0316.HK) (HKD)	73	192	184	214	202	▼5.97%	▲9.86%	▲5.11%
Evergreen Marine Corporation (Taiwan) Ltd. (2603.TW) (TWD)	41	143	113	147	143	▼3.06%	▲26.11%	-
Wan Hai Lines Ltd. (2615.TW) (TWD)	53	199	148	195	182	▼6.92%	▲23.05%	▼8.56%
국내 해운기업 주가	'20년말	'21년말	1월말	2월21일	2월22일	전일비	전월말비	21년말비
HMM(원)	13,950	26,900	21,900	30,100	30,750	▲2.16%	▲40.41%	▲14.31%
대한해운(원)	2,833	2,640	2,140	2,615	2,695	▲3.06%	▲25.93%	▲2.08%
팬오션(원)	5,020	5,410	4,915	6,290	6,440	▲2.38%	▲31.03%	▲19.04%
KSS해운(원)	10,350	11,850	11,200	12,200	12,200	-	▲8.93%	▲2.95%
KCTC(원)	3,750	6,220	5,020	5,640	5,460	▼3.19%	▲8.76%	▼12.22%
Korea shipping stock price index(2019.1.2=100)	193	402	335	449	459	▲2.16%	▲37.12%	▲14.04%
국내 조선기업 주가	'20년말	'21년말	1월말	2월21일	2월22일	전일비	전월말비	21년말비
한국조선해양(원)	108,500	94,600	79,700	84,000	83,200	▼0.95%	▲4.39%	▼12.05%
현대미포조선(원)	48,000	70,000	68,500	74,200	73,400	▼1.08%	▲7.15%	▲4.86%
대우조선해양(원)	27,400	23,050	19,750	21,950	22,150	▲0.91%	▲12.15%	▼3.90%
삼성중공업(원)	7,040	5,670	5,180	5,560	5,560	-	▲7.34%	▼1.94%
현대중공업지주(원)	56,700	53,700	47,850	49,550	48,800	▼1.51%	▲1.99%	▼9.12%
Korea shipbuilding stock price index(2019.1.2=100)	86	85	76	81	80	▼0.63%	▲5.90%	▼5.90%
국내 조선기자재기업 주가	'20년말	'21년말	1월말	2월21일	2월22일	전일비	전월말비	21년말비
STX중공업(원)	3,860	4,740	4,345	4,315	4,200	▼2.67%	▼3.34%	▼11.39%
STX엔진(원)	7,280	9,600	9,480	9,700	9,440	▼2.68%	▼0.42%	▼1.67%
HSD엔진(원)	8,400	8,340	8,480	8,460	8,460	-	▼0.24%	▲1.44%
한국카본(원)	13,450	10,750	10,800	10,450	10,250	▼1.91%	▼5.09%	▼4.65%
오리엔탈정공(원)	2,460	3,675	3,410	3,390	3,315	▼2.21%	▼2.79%	▼9.80%
한라HMS(원)	6,390	5,070	6,250	5,680	5,520	▼2.82%	▼11.68%	▲8.88%
인화정공(원)	7,000	13,800	13,650	13,650	13,400	▼1.83%	▼1.83%	▼2.90%
Korea marine equipment stock price index(2019.1.2=100)	147	169	169	166	164	▼1.68%	▼3.09%	▼2.97%
국내 선박투자회사 주가	'20년말	'21년말	1월말	2월21일	2월22일	전일비	전월말비	21년말비
하이골드3호(원)	1,235	2,660	2,670	2,700	2,700	-	▲1.12%	▲1.50%
바다로19호(원)	2,365	2,965	3,005	3,120	3,110	▼0.32%	▲3.49%	▲4.89%

SHIPPING FINANCE DAILY MONITOR

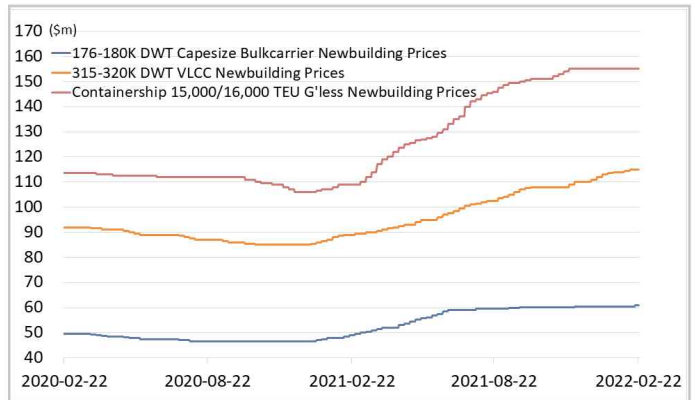
Vol.152 2022.02.23

글로벌 주가지수	'20년말	'21년말	1월말	2월21일	2월22일	전일비	전월말비	21년말비
미국 Dow Jones	30,606	36,338	34,725	34,079	33,597	▼1.42%	▼3.25%	▼7.54%
미국 S&P 500	3,756	4,766	4,432	4,349	4,305	▼1.01%	▼2.87%	▼9.68%
한국 Kospi	2,873	2,978	2,663	2,744	2,707	▼1.35%	▲1.63%	▼9.10%
독일 DAX	31	32	31	31	30	▼2.81%	▼3.63%	▼8.13%
영국 FTSE 100	6,461	7,385	7,466	7,484	7,494	▲0.13%	▲0.38%	▲1.49%
중국 A50	17,707	15,698	14,770	15,074	14,835	▼1.59%	▲0.44%	▼5.50%
일본 Nikkei	27,444	28,792	26,717	26,911	26,450	▼1.71%	▼1.00%	▼8.13%
MSCI 지수	'20년말	'21년말	1월말	2월21일	2월22일	전일비	전월말비	21년말비
MSCI World	2,690	3,232	3,006	2,976	2,950	▼0.88%	▼1.86%	▼8.73%
MSCI Emerging Markets	1,291	1,232	1,191	1,219	1,207	▼1.05%	▲1.30%	▼2.06%
MSCI Frontier Markets	572	666	638	643	639	▼0.59%	▲0.22%	▼3.98%
변동성지수	'20년말	'21년말	1월말	2월21일	2월22일	전일비	전월말비	21년말비
미국 변동성지수(VIX)	22.75	17.22	27.66	27.75	28.81	▲3.82%	▲4.16%	▲67.31%
신중국 변동성지수(VXEM)	24.74	19.32	25.51	26.78	28.46	▲6.27%	▲11.56%	▲47.31%
한국 변동성지수(VKOSPI)	22.09	16.5	23.97	23.79	25.34	▲6.52%	▲5.72%	▲53.58%
환율	'20년말	'21년말	1월말	2월21일	2월22일	전일비	전월말비	21년말비
원/달러 환율	1,088	1,191	1,212	1,193	1,193	▲0.04%	▼1.53%	▲0.21%
원/유로 환율	1,336	1,348	1,349	1,354	1,354	▼0.00%	▲0.39%	▲0.45%
원/엔 환율	1,056	1,034	1,048	1,038	1,038	▼0.02%	▼0.97%	▲0.38%
금리	'20년말	'21년말	1월말	2월21일	2월22일	전일비	전월말비	21년말비
콜 금리(%)	0.61	1.12	1.28	1.24	1.26	▲0.014%p	▼0.023%p	▲0.142%p
CD 91일(%)	0.66	1.29	1.50	1.50	1.50	-	-	▲0.210%p
국고채 3년(%)	0.98	1.80	2.19	2.36	2.33	▼0.036%p	▲0.138%p	▲0.528%p
회사채 3년 AA-(%)	2.21	2.42	2.77	2.95	2.92	▼0.033%p	▲0.151%p	▲0.501%p
미국 국채 10년(%)	0.92	1.51	1.78	1.87	1.94	▲0.068%p	▲0.163%p	▲0.429%p
독일 국채 10년(%)	-0.58	-0.18	0.05	0.20	0.24	▲0.043%p	▲0.290%p	▲0.422%p
영국 국채 10년(%)	0.20	0.97	1.24	1.40	1.47	▲0.068%p	▲0.226%p	▲0.498%p
일본 국채 10년(%)	0.02	0.07	0.16	0.21	0.19	▼0.015%p	▲0.027%p	▲0.121%p
원자재	'20년말	'21년말	1월말	2월21일	2월22일	전일비	전월말비	21년말비
원유(WTI, USD/bbl.)	49	75	87	91	92	▲1.41%	▲6.37%	▲22.79%
원유(Brent, USD/bbl.)	52	78	90	95	97	▲1.52%	▲7.56%	▲24.51%
금(USD/troz)	1,888	1,806	1,788	1,894	1,900	▲0.30%	▲6.26%	▲5.22%
구리(USD/ton)	7,742	9,692	9,678	9,960	10,020	▲0.60%	▲3.53%	▲3.38%
호주산 철광석(청다오 수입가, USD/DMT)	159	120	146	138	136	▼1.23%	▼6.88%	▲13.71%
인도네시아산 연료탄(광저우 수입가, 위안/톤)	670	680	890	890	890	-	-	▲30.88%
호주산 원료탄(중국 수입가, USD/톤)	114	369	437	441	441	-	▲0.92%	▲19.51%
대두(cent/bushel)	1,315	1,329	1,470	1,602	1,635	▲2.09%	▲11.22%	▲23.05%
소맥(cent/bushel)	641	771	786	797	844	▲5.93%	▲7.38%	▲9.54%

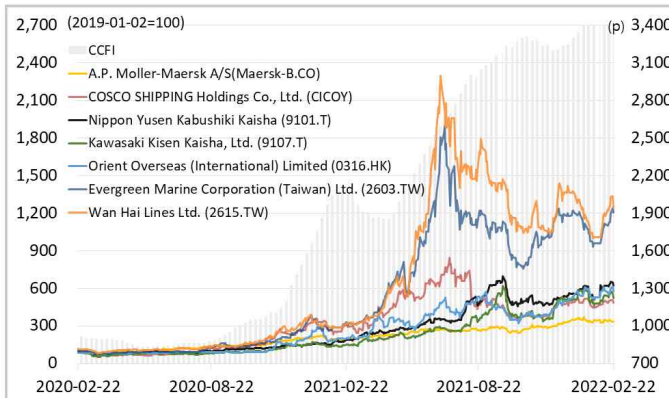
해운운임지수



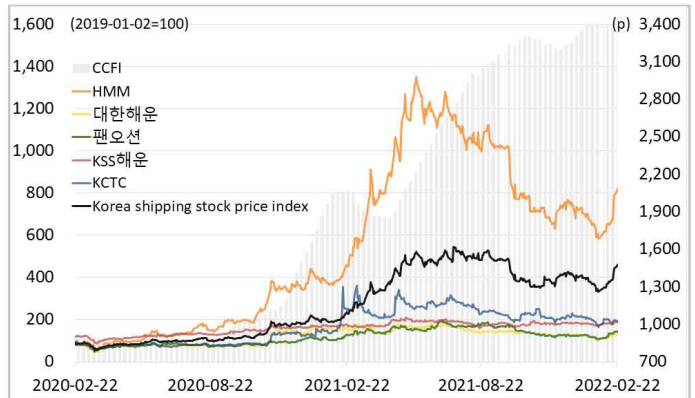
신조선가



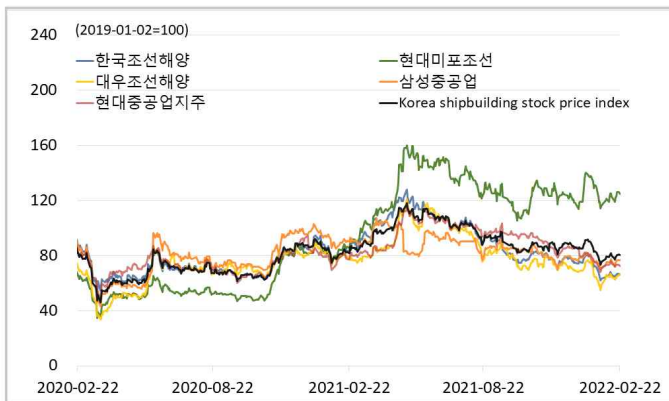
글로벌 해운기업 주가



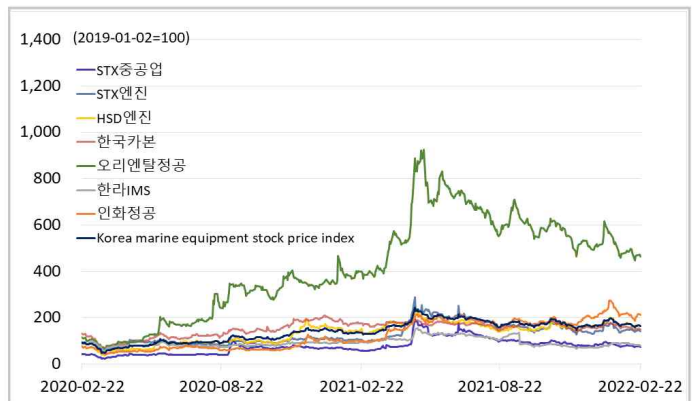
국내 해운기업 주가



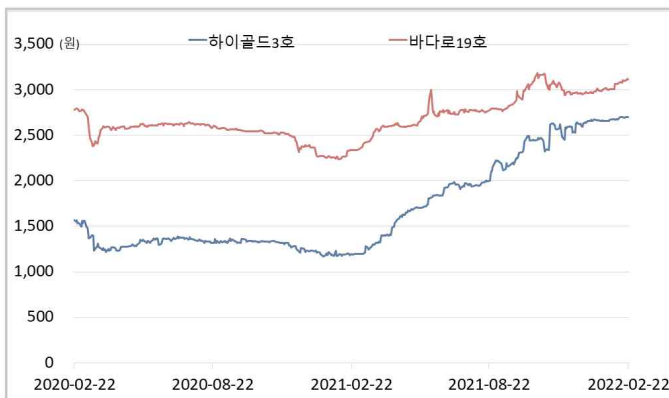
국내 조선기업 주가



국내 조선기자재기업 주가



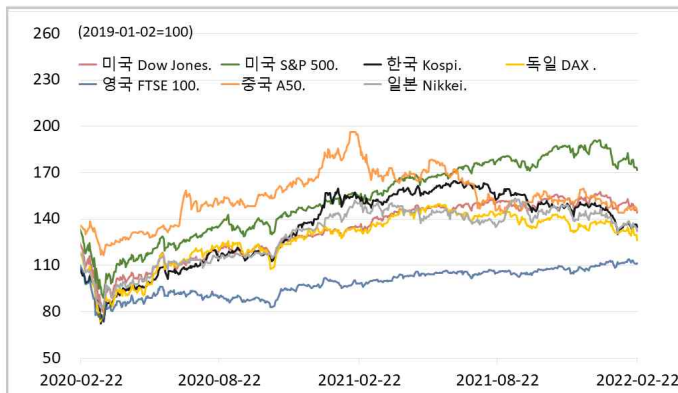
국내 선박투자회사 주가



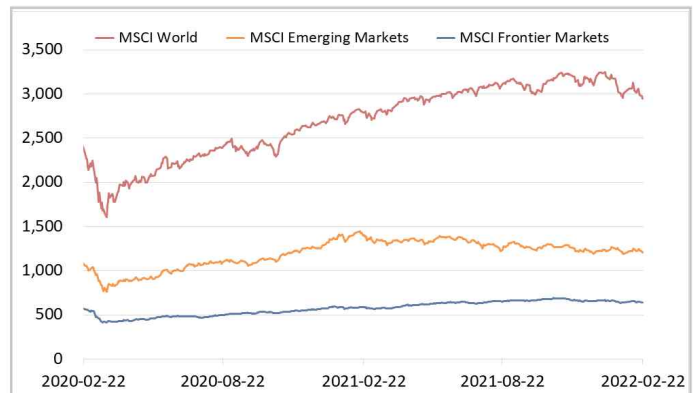
해운·조선·기자재 주가지수



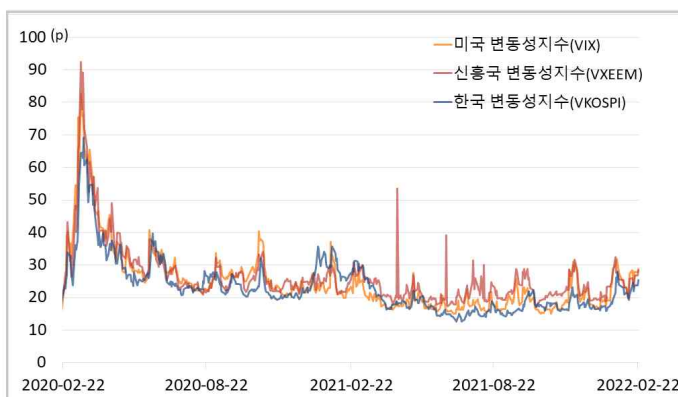
글로벌 주가지수



MSCI



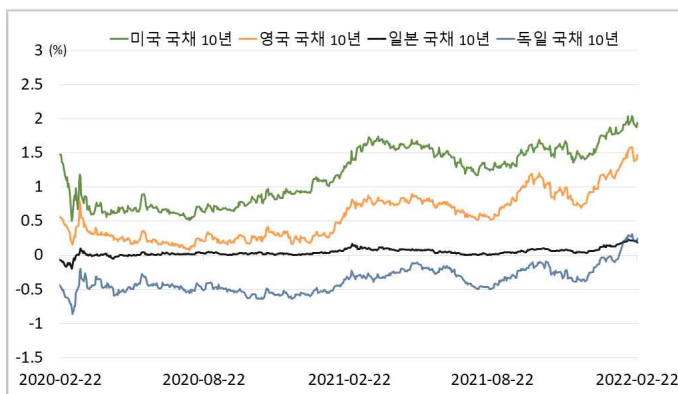
변동성지수



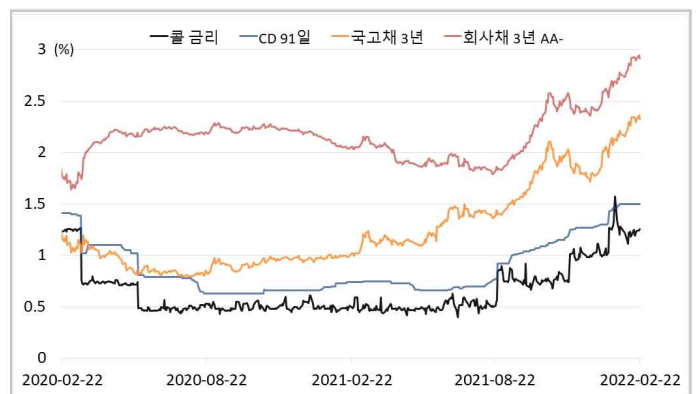
환율



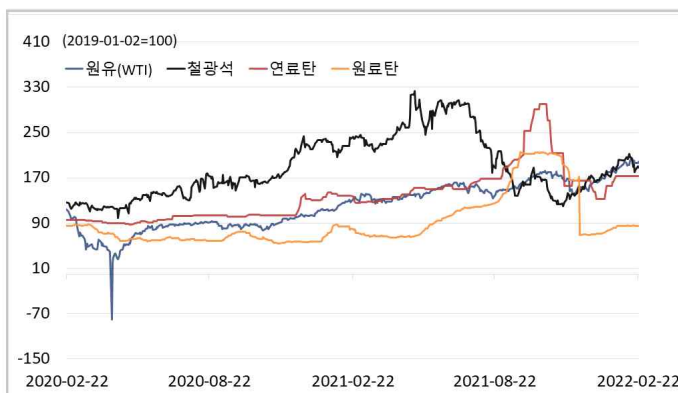
글로벌 금리 및 채권수익률



국내 금리 및 채권수익률



원자재(Iron Ore & Energy)



원자재(기타)

