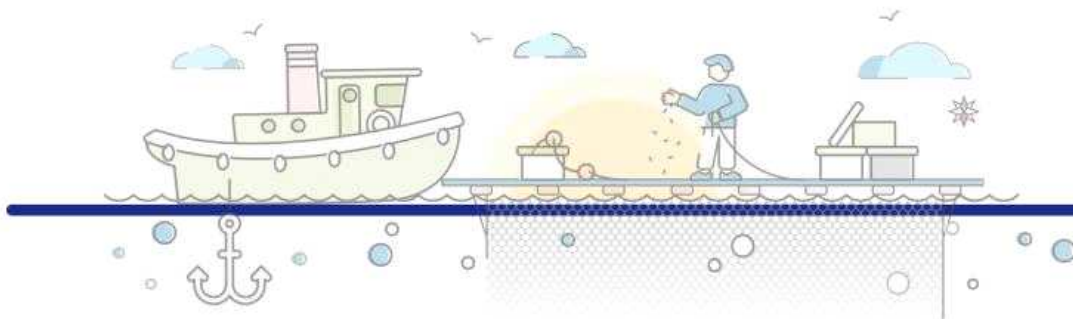




KMI 주간 주요수산물 수급리포트

Vol. 151

발행일 | 2024. 8. 7.
발행인 | 김 중 덕 원장
자료문의 | 한국해양수산개발원 수산업관측센터
주소 | 49111 부산광역시 영도구 해양로 301번길 26



1. 주요 양식수산물 가격동향

01

광어 우럭 참돔
마른김 전복

2. 주요 대중성어종 가격동향

06

고등어 갈치 오징어
명태 마른멸치 참조기

3. 주간 어황정보

12

4. 주간 가격통계

15

5. 주간 도매시장 거래동향

17

1. 주요 양식수산물 가격동향

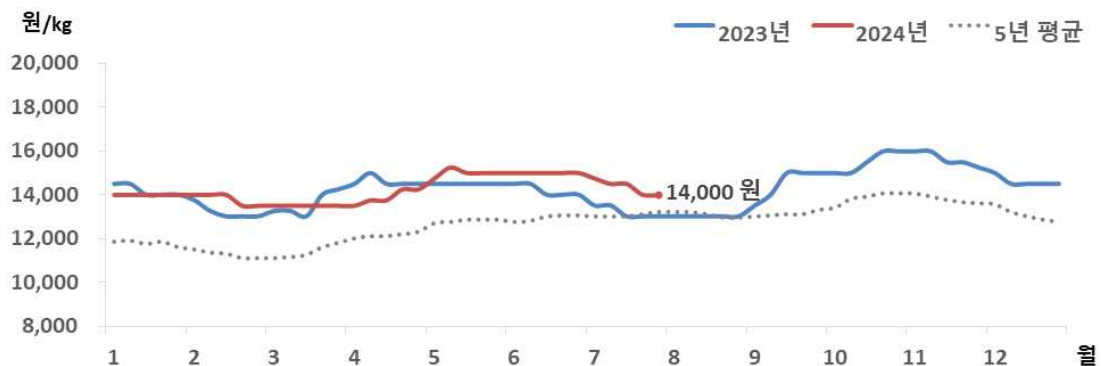
1) 광 어

금주 광어 수급동향

□ 광어 산지가격 전주와 동일, 도매가격은 하락

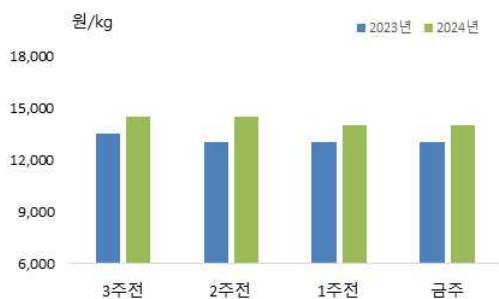
- 8월 1주 광어 산지가격은 전주와 동일한 kg당 14,000원이었음
- 도매가격은 kg당 16,700원으로 지난주 보다 3.0% 하락함
- ※ 광어 도매가격은 인천활어도매시장의 마리당 900g~1.0kg 크기 기준으로 kg당 가격임

광어 산지가격 추이



주 : 제주어류양식수협(제주)의 마리당 1.0kg 크기 기준으로 kg당 가격임
 자료 : KMI 수산업관측센터

광어 주별 산지가격



구분	산지가격	전주 대비	
	(원)	(원)	(%)
7월 2주	14,500	▼ 250	-1.7
7월 3주	14,500	-	-
7월 4주	14,000	▼ 500	-3.4
8월 1주	14,000	-	-

주 : 제주어류양식수협(제주)의 마리당 1.0kg 크기 기준으로 kg당 가격임
 자료 : KMI 수산업관측센터

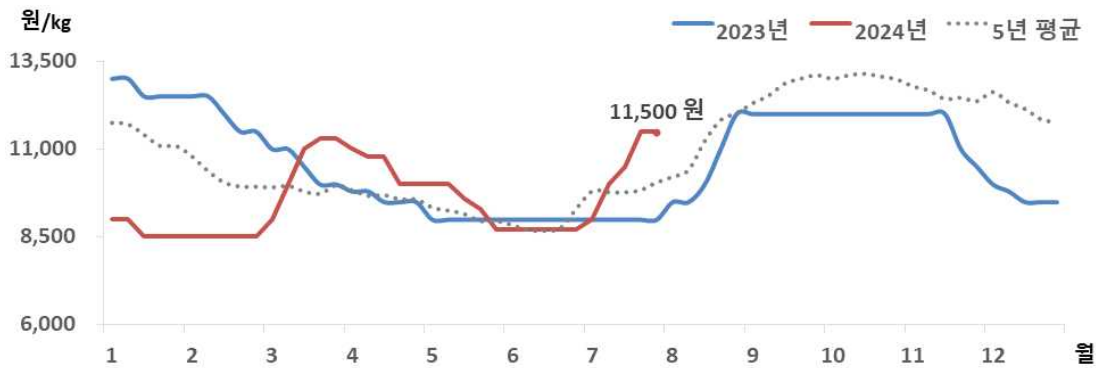
2) 우 렵

금주 우렵 수급동향

□ 우렵 산지가격 전주와 동일. 도매가격은 상승

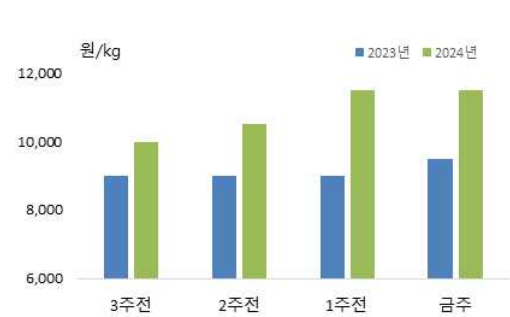
- 8월 1주 우렵 산지가격은 전주와 같은 kg당 11,500원이었음
- 도매가격은 전주 대비 1.1% 상승한 kg당 13,200원이었음
- ※ 우렵 도매가격은 인천할어도매시장의 마리당 500g~600g 크기 기준으로 kg당 가격임

우렵 산지가격 추이



주 : 서남해수어류양식수협(통영)의 마리당 500g 크기 기준으로 kg당 가격임
자료 : KMI 수산업관측센터

우렵 주별 산지가격



구분	산지가격	전주 대비	
	(원)	(원)	(%)
7월 2주	10,000	▲ 1,000	11.1
7월 3주	10,500	▲ 500	5.0
7월 4주	11,500	▲ 1,000	9.5
8월 1주	11,500	-	-

주 : 서남해수어류양식수협(통영)의 마리당 500g 크기 기준으로 kg당 가격임
자료 : 수산업관측센터

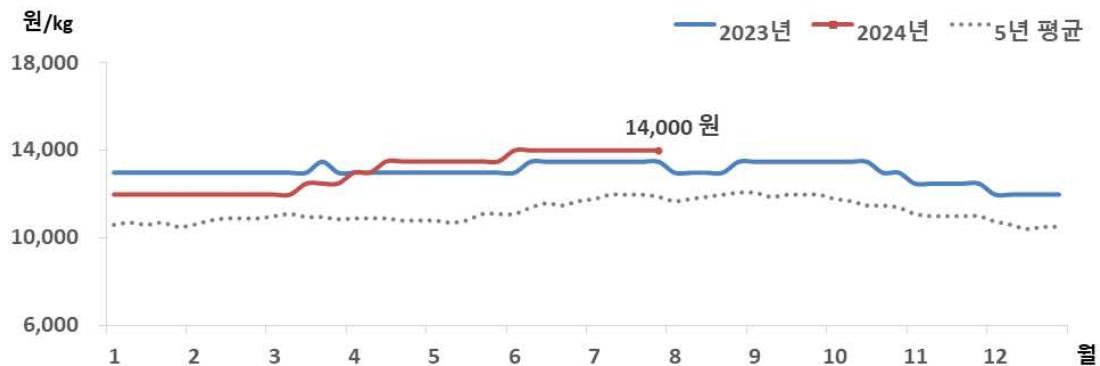
3) 참 돔

금주 참돔 수급동향

□ 참돔 산지 및 도매가격 전주와 동일

- 8월 1주 참돔 산지가격은 지난주와 동일한 kg당 14,000원이었음
- 도매가격도 kg당 17,500원으로 전주와 같았음
- ※ 참돔 도매가격은 인천활어도매시장의 1kg 크기 기준으로 kg당 가격임

참돔 산지가격 추이



주 : 서남해수어류양식수협(통영)의 마리당 500g 크기 기준으로 kg당 가격임
 자료 : KMI 수산업관측센터

참돔 주별 산지가격



구분	산지가격	전주 대비	
	(원)	(원)	(%)
7월 2주	14,000	-	-
7월 3주	14,000	-	-
7월 4주	14,000	-	-
8월 1주	14,000	-	-

주 : 서남해수어류양식수협(통영)의 마리당 500g 크기 기준으로 kg당 가격임
 자료 : KMI 수산업관측센터

4) 마른김

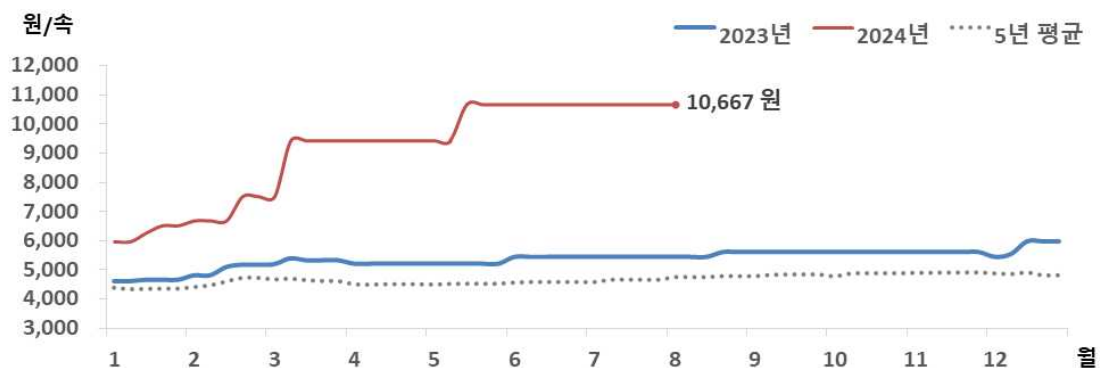
금주 마른김 수급동향

□ 김밥용김 도매가격, 지난주 대비 보합

○ 8월 1주 김밥용김 도매가격은 전주와 동일한 속당 10,667원이었음

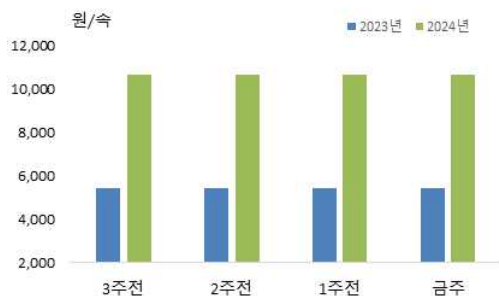
※ 김밥용김 도매가격은 가락시장의 도매가격임

마른김 도매가격 추이



주 : 가락시장의 마른김(중품) 속당 가격임
자료 : KMI 수산업관측센터

마른김 주별 도매가격



주 : 가락시장의 마른김(중품) 속당 가격임
자료 : KMI 수산업관측센터

구분	도매가격	전주 대비	
	(원)	(원)	(%)
7월 2주	10,667	-	-
7월 3주	10,667	-	-
7월 4주	10,667	-	-
8월 1주	10,667	-	-

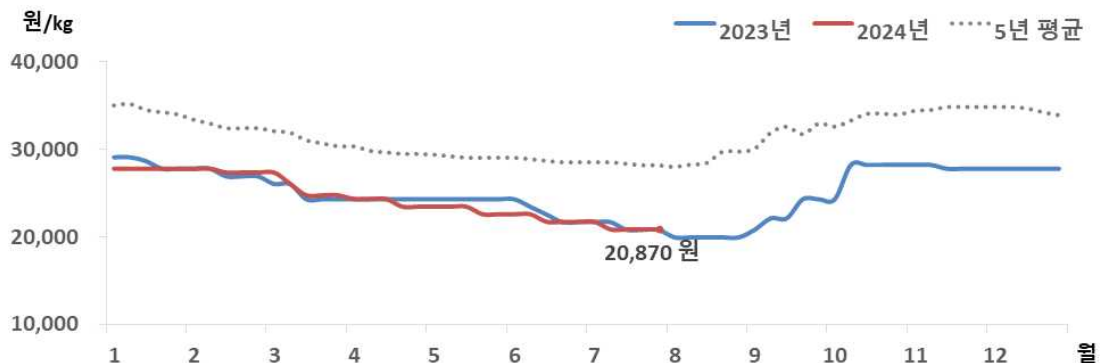
5) 전 복

금주 전복 수급동향

□ 전복 산지 및 도매가격 전주와 동일

- 8월 1주 전복 산지가격은 전주와 동일한 kg당 20,870원이었음
- 도매가격도 지난주와 같은 kg당 32,000원이었음
- ※ 전복 도매가격은 하남활어도매시장의 kg당 10마리 기준 가격임

전복 산지가격 추이



주 : 한국전복유통협회의 kg당 10마리 가격임
자료 : KMI 수산업관측센터

전복 주별 산지가격



주 : 한국전복유통협회의 kg당 10마리 가격임
자료 : KMI 수산업관측센터

구분	산지가격	전주 대비	
	(원)	(원)	(%)
7월 2주	20,870	▼ 869	-4.0
7월 3주	20,870	-	-
7월 4주	20,870	-	-
8월 1주	20,870	-	-

2. 주요 대중성어종 가격동향

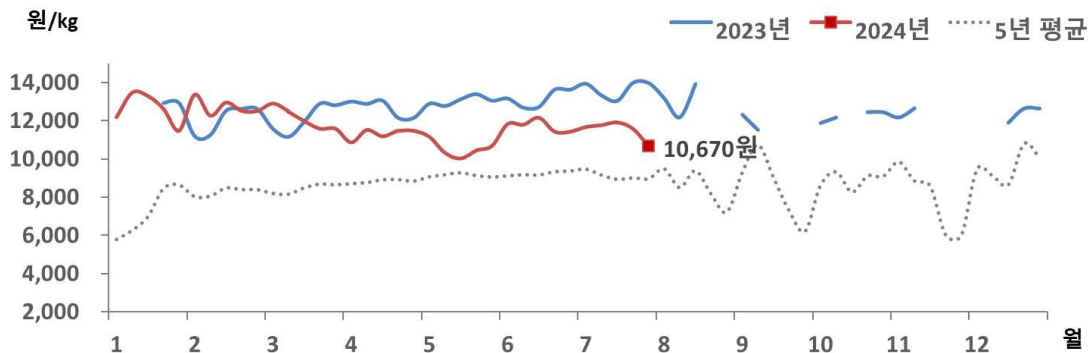
01. 고등어

금주 고등어 가격동향

□ 냉동고등어 소비자가격, 전주 대비 하락

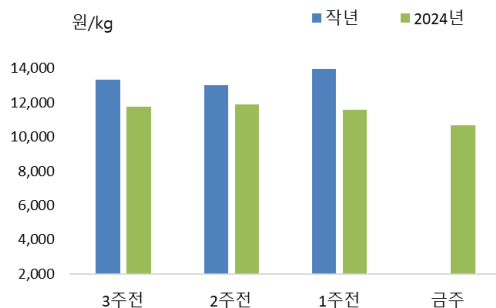
- 8월 1주 냉동고등어 소비자가격은 kg당 10,670원으로 전주 대비 7.9% 낮았음
- 전월 대비 9.5%, 작년 동월 대비 21.5% 낮았음

고등어 소매가격 추이



주 : 마리당 350g 중품을 기준으로 하여 kg당 가격으로 환산한 값임
자료 : aT KAMIS

고등어 주별 소매가격



구분	소매가격	전주 대비 차이	
	(원)	(원)	(%)
7월 2주	11,764	▲ 99	0.8
7월 3주	11,907	▲ 143	1.2
7월 4주	11,580	▼ 327	-2.7
8월 1주	10,670	▼ 910	-7.9

주 : 마리당 350g 중품을 기준으로 하여 kg당 가격으로 환산한 값임
자료 : aT KAMIS.

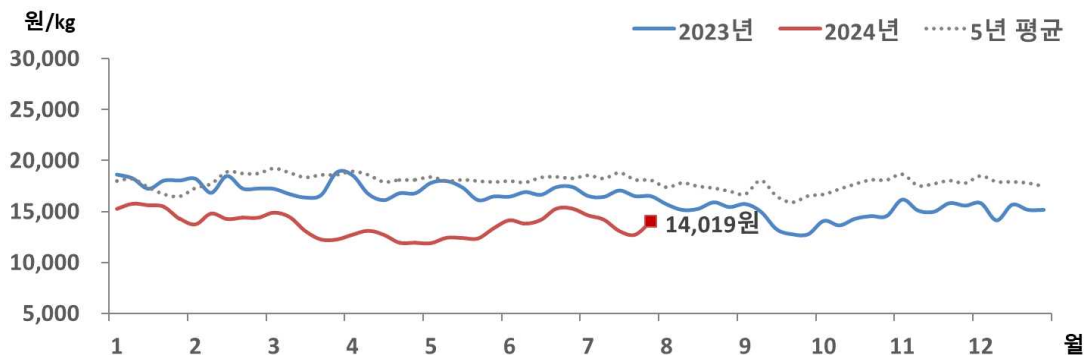
02. 갈 치

금주 갈치 가격동향

□ 냉동갈치 소비자가격, 전주 대비 상승

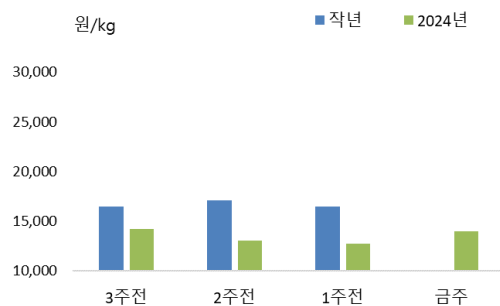
- 8월 1주 냉동갈치 소비자가격은 kg당 14,019원으로 전주 대비 10.4% 높았음
- 전월 대비 2.3%, 작년 동월 대비 15.8% 낮았음

갈치 소매가격 추이



주 : 마리당 300g 중품을 기준으로 하여 kg당 가격으로 환산한 값임
자료 : aT KAMIS

갈치 주별 소매가격



구분	소매가격	전주 대비 차이	
	(원)	(원)	(%)
7월 2주	14,190	▼ 416	-2.8
7월 3주	13,071	▼ 1,119	-7.9
7월 4주	12,701	▼ 370	-2.8
8월 1주	14,019	▲ 1,318	10.4

주 : 마리당 300g 중품을 기준으로 하여 kg당 가격으로 환산한 값임
자료 : aT KAMIS

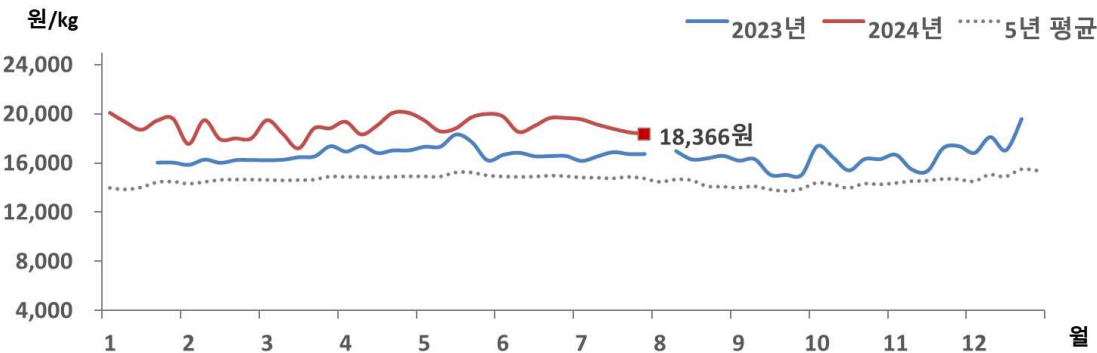
03. 오징어

금주 오징어 가격동향

□ 냉동오징어 소비자가격, 전주 대비 하락

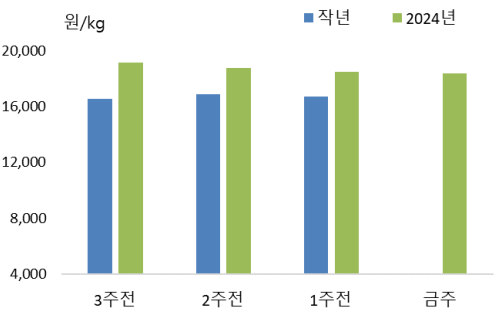
- 8월 1주 냉동오징어 소비자가격은 kg당 18,366원으로 전주 대비 0.7% 낮았음
- 전월 대비 4.4% 낮았으며, 작년 동월 대비 10.6% 높았음

오징어 소매가격 추이



주 : 마리당 300g 중품을 기준으로 하여 kg당 가격으로 환산한 값임
자료 : aT KAMIS

오징어 주별 소매가격



구분	소매가격	전주 대비 차이	
	(원)	(원)	(%)
7월 2주	19,135	▼ 421	-2.2
7월 3주	18,793	▼ 342	-1.8
7월 4주	18,504	▼ 289	-1.5
8월 1주	18,366	▼ 138	-0.7

주 : 마리당 300g 중품을 기준으로 하여 kg당 가격으로 환산한 값임
자료 : aT KAMIS

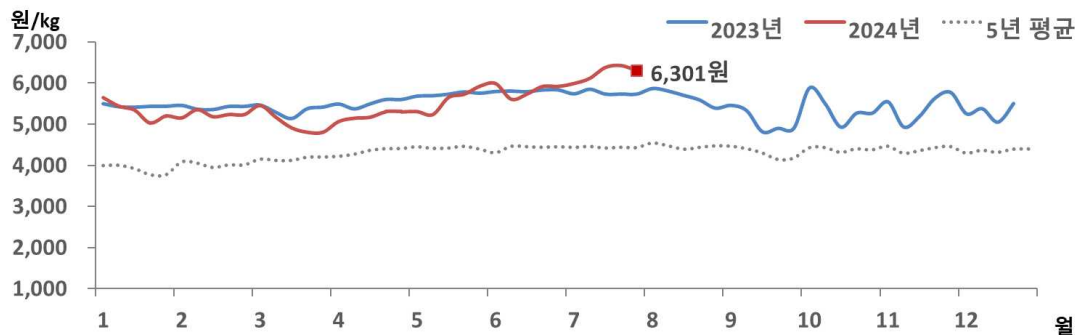
04. 명 태

금주 명태 가격동향

□ 냉동명태 소비자가격, 전주 대비 하락

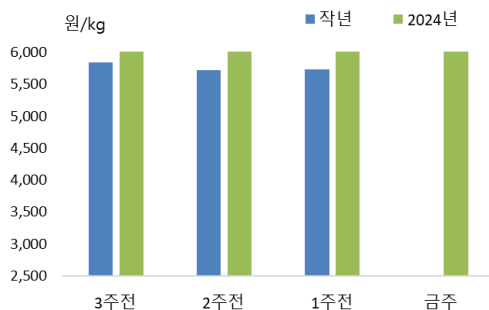
- 8월 1주 냉동명태 소비자가격은 kg당 6,301원으로 전주 대비 2.0% 낮았음
- 전월 대비 8.5%, 작년 동월 대비 9.4% 높았음

명태 소매가격 추이



주 : 마리당 670g 중품을 기준으로 하여 kg당 가격으로 환산한 값임
자료 : aT KAMIS

명태 주별 소매가격



구분	소매가격	전주 대비 차이	
	(원)	(원)	(%)
7월 2주	6,118	▲ 126	2.1
7월 3주	6,382	▲ 264	4.3
7월 4주	6,429	▲ 47	0.7
8월 1주	6,301	▼ 128	-2.0

주 : 마리당 670g 중품을 기준으로 하여 kg당 가격으로 환산한 값임
자료 : aT KAMIS

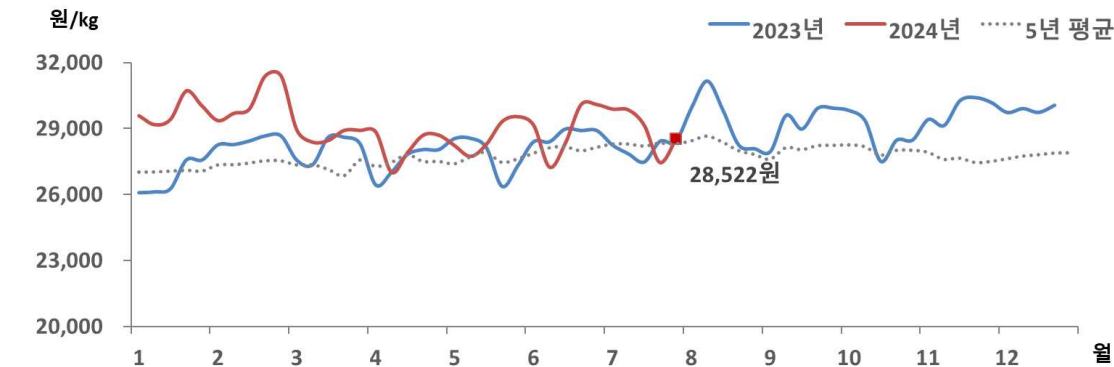
05. 마른멸치

금주 마른멸치 가격동향

□ 마른멸치 소비자가격, 전주 대비 상승

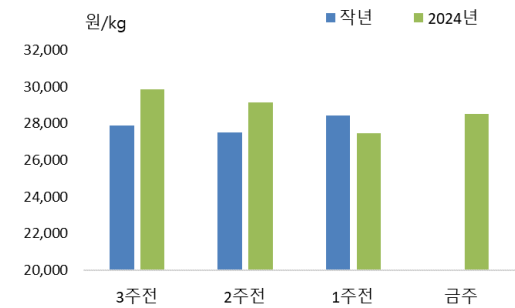
- 8월 1주 마른멸치 소비자가격은 kg당 28,522원으로 전주 대비 3.9% 높았음
- 전월 대비 0.5% 낮았으나, 작년 동월 대비 1.6% 높았음

마른멸치 소매가격 추이



주 : 중멸 크기 기준 kg당 가격임
자료 : aT KAMIS

마른멸치 주별 소매가격



주 : 중멸 크기 기준 kg당 가격임
자료 : aT KAMIS

구분	소매가격	전주 대비 차이	
	(원)	(원)	(%)
7월 2주	29,843	▼ 37	-0.1
7월 3주	29,142	▼ 701	-2.3
7월 4주	27,451	▼ 1,691	-5.8
8월 1주	28,522	▲ 1,071	3.9

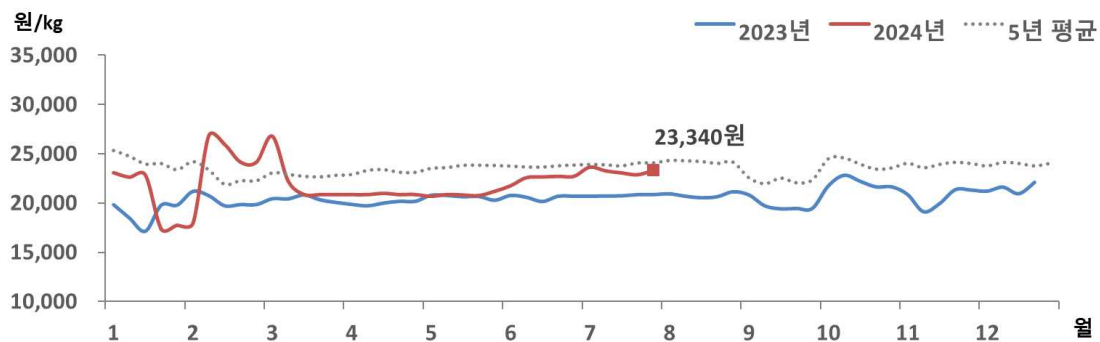
06. 참조기

금주 참조기 가격동향

□ 참조기 소비자가격, 전주 대비 상승

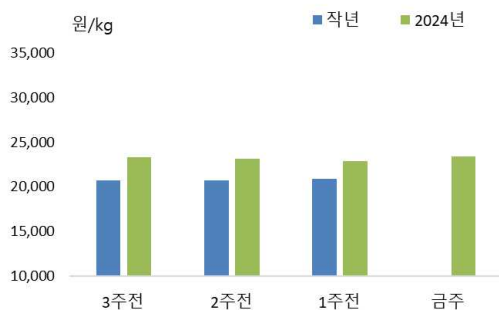
- 8월 1주 참조기 소비자가격은 kg당 23,340원으로 전주 대비 2.0% 높았음
- 전월 및 작년 동월 대비 각각 3.9%, 12.4% 높았음

참조기 소매가격 추이



주 : 마리당 100g 중품을 기준으로 하여 kg당 가격으로 환산한 값임
 자료 : KMI 수산업관측센터

참조기 주별 소매가격



구분	소매가격	전주 대비 차이	
	(원)	(원)	(%)
7월 2주	23,282	▼ 380	-1.6
7월 3주	23,080	▼ 202	-0.9
7월 4주	22,892	▼ 188	-0.8
8월 1주	23,340	▲ 448	2.0

주 : 마리당 100g 중품을 기준으로 하여 kg당 가격으로 환산한 값임
 자료 : KMI 수산업관측센터

3. 주간 어황정보



동해안

살오징어 채낚기어업

□ 오징어 근해채낚기어업(2024.7.21.~2024.7.27.) 어획량, 작년 대비 감소

- (동향) 오징어 근해채낚기어업의 주간 총 어획량은 36톤으로 작년(51톤) 대비 30.0% 감소했음
- (전망) 살오징어 어군이 동해 남부 해역을 중심으로 소규모 형성되었으며, 본격적인 회유가 시작되는 시기까지 어황은 저조할 것으로 전망됨

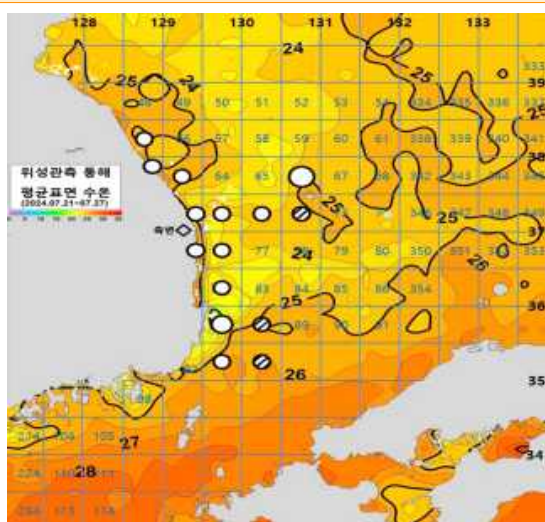
동해구외끌이중형저인망어업

□ 동해구외끌이중형저인망어업(2024.7.21.~2024.7.27.) 어획량, 작년 대비 증가

- (동향) 동해구외끌이중형저인망어업 주간 총 어획량은 112톤으로 작년(128톤) 대비 12.7% 감소했음
- (전망) 강원해역에서는 기름가자미·대구·새우류 등이, 경북해역에서는 기름가자미·대구·새우류 등을 대상으로 조업이 이루어질 것으로 전망됨

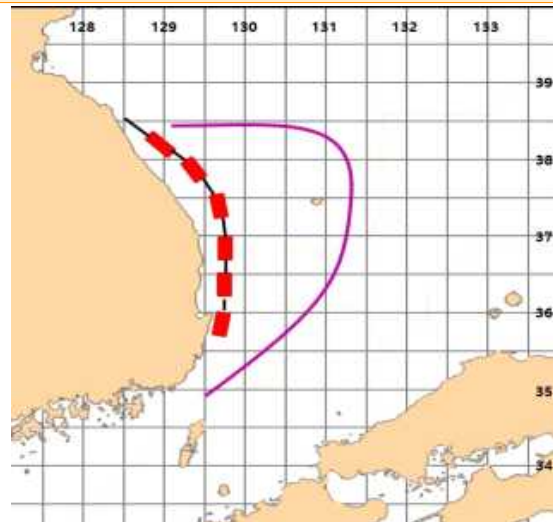
동해안 어장도

〈지난주(2024.7.21.~2024.7.27.) 오징어 어장〉



○ 10톤 이하 ⊗ 11 - 30톤 ⊙ 31 - 50톤
● 51 - 100톤 ● 100톤 이상

〈다음주(2024.8.4.~2024.8.10.) 예상 어장〉



○ 오징어채낚기어업 ● 공치유자망어업
● 동해구 외끌이 중형저인망어업

자료 : 국립수산물과학원



서해안

근해안강망어업

□ 근해안강망어업(2024.7.21.~2024.7.27.) 어획량, 작년 대비 감소

- (동향) 인천, 여수, 목포의 근해안강망어업 조업 실적은 324톤으로 전년(384톤) 대비 15.7% 감소했음
- (전망) 서해 남부해역을 중심으로 어장이 형성되겠으며, 주로 병어·반지 등이 어획될 것으로 전망됨

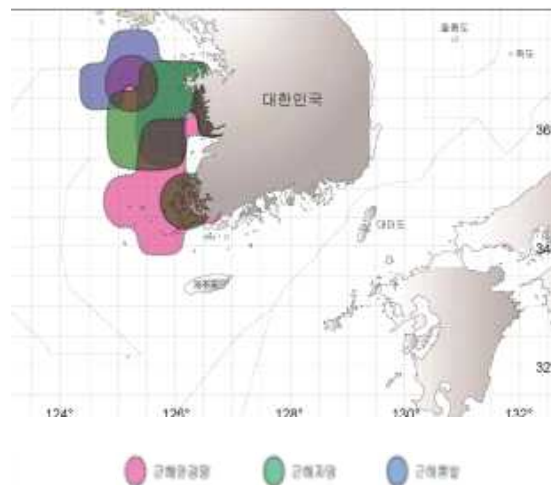
서해안 어장도

〈지난주(2024.7.21.~2024.7.27.) 꽃게 어장〉

금어기

○ 100M/T 이하, ● 101~300 M/T, ● 301M/T 이상

〈다음주(2024.8.4.~2024.8.10.) 예상 어장〉



자료 : 국립수산물과학원



남해안

대형선망어업

□ 대형선망어업(2024.7.21.~2024.7.27.) 어획량, 작년 대비 감소

- (동향) 대형선망어업의 주간 어획량은 91톤으로 전년(2,727톤) 대비 96.7% 감소했음
- (전망) 제주도 주변해역을 중심으로 어장이 형성되겠으며, 주로 고등어·전갱이 등이 어획될 것으로 전망됨

멸치어업

□ 기선권현망어업(2024.7.21.~2024.7.27.) 어획량, 작년 대비 감소

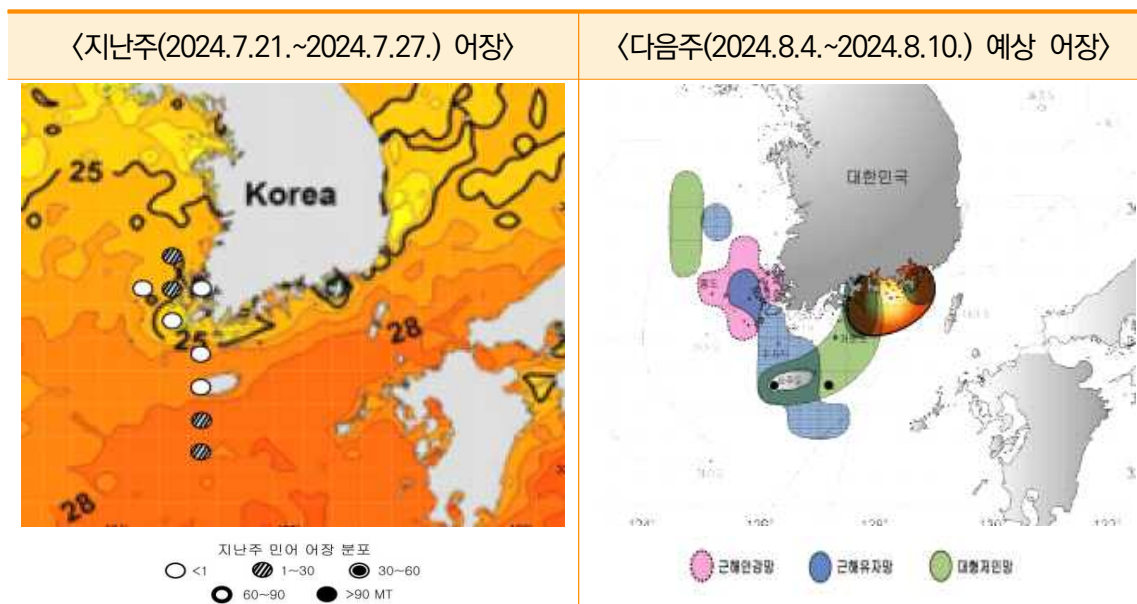
- (동향) 멸치권현망어업의 주간 총 어획량은 367톤으로 전년(523톤) 대비 30.0% 감소했음
- (전망) 남해 중부~동부 해역을 중심으로 조업이 이루어질 것으로 전망됨

대형저인망어업

□ 대형저인망어업(2024.7.21.~2024.7.27.) 어획량, 작년 대비 감소

- (동향) 대형쌍끌이어업의 주간 총 어획량은 124톤으로 전년(524톤) 대비 76.3% 감소했음
- (전망) 제주도~거문도~남해 중부 간 해역을 중심으로 어장이 형성되겠으며, 주로 고등어·살오징어 등이 어획될 것으로 전망됨

남해안 어장도



자료 : 국립수산물과학원

4. 주간 가격통계

1. 주요 양식수산물

주간 산지가격

구분	2023년	2024년					등락률(%)	
	7월 (A)	7월				8월		
		1주	2주	3주	4주(B)	1주(C)	작년 동기	전주
		(7.1~7.7)	(7.8~7.14)	(7.15~7.21)	(7.22~7.28)	(7.29~8.4)	(C)/(A)	(C)/(B)
광 어	12,625	14,750	14,500	14,500	14,000	14,000	10.9	0.0
우 력	10,300	9,000	10,000	10,500	11,500	11,500	11.7	0.0
참 돔	13,100	14,000	14,000	14,000	14,000	14,000	6.9	0.0
전 복	23,000	21,739	20,870	20,870	20,870	20,870	-9.3	0.0

주 : 광어 1kg 크기, 우럭 500g 크기, 참돔 1kg 크기, 전복 1kg당 10마리 크기 기준임
자료 : 수산업관측센터

주간 도매가격

구분	2023년	2024년					등락률(%)	
	7월 (A)	7월				8월		
		1주	2주	3주	4주(B)	1주(C)	작년 동기	전주
		(7.1~7.7)	(7.8~7.14)	(7.15~7.21)	(7.22~7.28)	(7.29~8.4)	(C)/(A)	(C)/(B)
광 어	15,665	17,200	16,700	16,700	16,700	16,200	3.4	-3.0
우 력	12,300	10,900	10,614	11,229	13,057	13,200	7.3	1.1
참 돔	16,750	17,500	17,500	17,500	17,500	17,500	4.5	0.0
전 복	27,000	32,000	32,000	32,000	32,000	32,000	18.5	0.0
김	5,867	10,667	10,667	10,667	10,667	10,667	81.8	0.0

주 : 광어 1kg 크기, 우럭 500g 크기, 참돔 1kg 크기, 전복 1kg당 10마리 크기 기준임
자료 : 수산업관측센터



2. 주요 대중성어종

주간 도매가격

(단위 : 원/kg)

구분			2023년	2024년					등락률(%)	
			7월 (A)	7월						
				1주	2주	3주	4주(B)	5주(C)	작년 동기 (C)/(A)	전주 (C)/(B)
				(7.1~7.5)	(7.8~7.12)	(7.15~7.19)	(7.22~7.26)	(7.28~8.2)		
고등어	냉장	도매	6,314	4,142	4,231	3,704	3,624	4,210	-33.3	16.2
	냉동	도매	5,601	5,462	5,396	5,317	5,310	5,306	-5.3	-0.1
갈 치	냉동	도매	10,819	13,780	13,780	13,824	13,880	13,880	28.3	0.0
오징어	냉장	도매	12,710	-	-	-	-	-	-	-
	냉동	도매	11,221	14,788	14,820	14,880	15,000	15,160	35.1	1.1
명 태	냉동	도매	2,520	2,391	2,385	2,382	2,386	2,386	-5.3	0.0
멸 치	건조	도매	14,106	13,805	13,547	13,261	13,240	13,280	-5.9	0.3

주 : 고등어(350g), 갈치(300g), 오징어(300g), 명태(670g), 조기(100g) 중품 및 마른멸치(100g) 중멸 크기를 기준으로 하여 kg당 가격으로 환산한 것임

자료 : 농산물유통정보(aT KAMIS), 조기는 KMI 수산업관측센터 조사 가격

주간 소비자가격

(단위 : 원/kg)

구분			2023년	2024년					등락률(%)	
			7월 (A)	7월						
				1주	2주	3주	4주(B)	5주(C)	작년 동기	전주
				(7.1~7.5)	(7.8~7.12)	(7.15~7.19)	(7.22~7.26)	(7.28~8.2)		
고등어	냉장	소매	11,520	9,807	10,224	9,905	9,479	9,385	-18.5	-1.0
	냉동	소매	13,589	11,665	11,764	11,907	11,580	10,670	-21.5	-7.9
갈 치	냉동	소매	16,653	14,606	14,190	13,071	12,701	14,019	-15.8	10.4
오징어	냉장	소매	-	-	-	-	-	-	-	-
	냉동	소매	16,600	19,556	19,135	18,793	18,504	18,366	10.6	-0.7
명 태	냉동	소매	5,806	5,992	6,118	6,382	6,429	6,301	9.4	-2.0
멸 치	건조	소매	28,060	29,880	29,843	29,142	27,451	28,522	1.6	3.9
참조기	냉동	소매	20,760	23,662	23,282	23,080	22,892	23,340	12.4	2.0

주 : 고등어(350g), 갈치(300g), 오징어(300g), 명태(670g), 조기(100g) 중품 및 마른멸치(100g) 중멸 크기를 기준으로 하여 kg당 가격으로 환산한 것임

자료 : 농산물유통정보(aT KAMIS), 조기는 KMI 수산업관측센터 조사 가격

5. 도매시장 거래동향(노량진수산물시장)

(단위 : 톤, 백만 원, 원/kg, %)

구분		2023년		2024년				대비		
		8월 1주 (A)	누계 (E)	7월 3주	7월 4주 (B)	8월 1주 (C)	누계 (D)	전년 대비 (C)/(A)	전주 대비 (C)/(B)	전년누계대비 (D)/(E)
		(7.31-8.6)	(1.1-8.6)	(7.15-7.21)	(7.22-7.28)	(7.29-8.4)	(1.1-8.4)			
수산물	거래량	674.5	28,089.0	707.2	491.4	632.7	25,506.1	-6.2	28.8	-9.2
	거래금액	5,023.6	193,307.3	4,923.8	3,982.0	4,654.3	180,484.6	-7.4	16.9	-6.6
고등어	거래량	62.3	2,790.3	133.4	29.6	77.8	2,760.4	24.9	162.8	-1.1
	거래단가	2,512	3,159	2,116	2,843	2,724	2,555	8.4	-4.2	-19.1
갈치	거래량	34.5	794.5	29.5	14.2	25.9	728.8	-24.9	82.4	-8.3
	거래단가	7,117	12,265	10,194	9,575	9,588	12,503	34.7	0.1	1.9
오징어	거래량	71.4	1,268.0	62.4	45.4	43.3	961.1	-39.4	-4.6	-24.2
	거래단가	4,307	5,509	4,718	5,745	5,542	6,143	28.7	-3.5	11.5
명태	거래량	11.7	1,515.0	6.9	6.4	2.1	1,543.9	-82.1	-67.2	1.9
	거래단가	2,479	2,289	3,781	2,683	4,786	2,371	93.1	78.4	3.6
마른멸치	거래량	0.0	47.5	0.0	0.1	0.0	50.8	-	-100.0	6.9
	거래단가	2,667	1,678	-	773	-	1,531	-	-	-8.8
참조기	거래량	9.3	388.3	6.2	7.2	6.4	385.7	-31.2	-11.1	-0.7
	거래단가	6,238	6,061	4,589	5,140	3,844	5,768	-38.4	-25.2	-4.8
광어	거래량	15.2	744.9	12.0	11.4	15.2	738.0	0.0	33.3	-0.9
	거래단가	18,507	14,125	19,257	20,487	19,709	14,375	6.5	-3.8	1.8
우럭	거래량	6.0	131.3	4.3	4.2	4.7	158.1	-21.7	11.9	20.4
	거래단가	4,109	7,092	3,890	3,759	4,172	4,738	1.5	11.0	-33.2
전복	거래량	26.1	619.2	26.9	26.9	26.9	681.3	3.1	0.0	10.0
	거래단가	16,416	19,751	16,872	16,537	16,469	18,637	0.3	-0.4	-5.6
굴	거래량	1.3	411.2	1.5	1.1	1.3	423.5	0.0	18.2	3.0
	거래단가	3,734	7,243	6,529	7,821	6,811	6,738	82.4	-12.9	-7.0
멍게	거래량	6.0	387.8	8.2	5.6	6.7	342.1	11.7	19.6	-11.8
	거래단가	4,440	3,959	3,901	3,843	4,115	4,197	-7.3	7.1	6.0