

# KMI 북방물류리포트

**VOL.152**  
NOV 23 2020

발간년월 2020년 11월 23일 (통권 제152호) 주소 49111 부산광역시 영도구 해양로 301번길 26(동삼동)  
발행인 장영태 총괄 이주호 감수 최재선 담당 김엄지/김지영 발행처 한국해양수산개발원  
자료문의 종합정책연구본부 북방·극지역구실 TEL +82-51-797-4776 FAX +82-51-797-4659



## 주요 동향

- 러시아 북서 지역, 항만 효율성 높여야 물류가 산다.
- 아스트라한 주, 항만인프라 개선에 100억 루블 투자
- 아르한겔스크 기업에서 북극 거주자 지위 처음 신청
- 하바롭스크 선도 개발구역에 연어 양식장 입주 예정

## 주요 통계

- 2020년 8월 러시아 해역별 항만 물동량
- 2020년 8월 러시아 극동 지역 주요 수출입품목 규모
- 2020년 8월 러시아 극동 지역 주요 수산물 수출 규모



## 주요 동향



### 러시아 북서지역, 항만 효율성 높여야 물류가 산다.

#### ■ 북서지역 항만을 포함해 러시아 항만은 대체적으로 효율성이 낮음<sup>a)</sup>

- 러시아 항만은 설계 기준으로 총 처리능력의 76%만 활용되고 있음
- 항만 터미널의 수심 미확보, 특수화물용 터미널 부족, 러시아 경제 제재 등이 이유임
- 실질적으로 현대화 사업을 통해 터미널의 처리능력은 제고되었지만, 효율성은 여전히 낮은 수준임

그림. 벨라루스~러시아 북서지역 항만 루트



자료: <https://www.dw.com/ru/%D0%B3%D0%BE%D1%82%D0%BE%D0%B2-%D0%BB%D0%B8-%D0%BC%D0%B8%D0%BD%D1%81%D0%BA-%D0%BF%D0%BE%D0%BC%D0%B5%D0%BD%D1%8F%D1%82%D1%8C-%D0%BF%D0%BE%D1%80%D1%82%D1%8B-%D1%81%D1%82%D1%80%D0%B0%D0%BD-%D0%B1%D0%B0%D0%BB%D1%82%D0%B8%D0%B8-%D0%BD%D0%B0-%D1%80%D0%BE%D1%81%D1%81%D0%B8%D0%B9%D1%81%D0%BA%D0%B8%D0%B5/a-40308504>

■ 벨로루스산 석유제품을 러시아 북서지역 항만을 통해 수출하는 방안이 논의되고 있어  
특히 북서지역 항만의 효율성을 제고할 필요가 있음<sup>b)</sup>

- 이에 따라 북서지역 항만의 효율성을 제고하는 문제가 중요 과제로 부각되고 있음
- 단, 기존 수출 루트인 벨로루스~리투아니아, 라트비아 항만보다 벨로루스에서 철송으로 러시아 북서지역 항만까지 운송 후 수출하는 방안은 철도운임비로 인해 물류비가 높아질 수 있음
- 전문가에 의견에 따르면, 러시아 북서지역 항만을 통한 수출 방안을 고려하고 있는 것은 경제적 이유보다 정치적 이유가 크다고 지적함<sup>c)</sup>
- 벨로루스에서 운송될 석유제품의 규모는 약 400만 톤이 될 것으로 예상됨

김엄지 연구원, 종합정책연구본부 북방·극지연구실  
(umjikim@kmi.re.kr/051-797-4776)

소피아 센터원, KMI 러시아연구센터  
(051-797-4776)

---

참고자료


- a) [https://www.korabel.ru/news/comments/rossiyskie\\_porty\\_stradayut\\_ot\\_nedozagruzhennosti.html](https://www.korabel.ru/news/comments/rossiyskie_porty_stradayut_ot_nedozagruzhennosti.html) (검색일: 2020년 11월 19일)
- b) <https://1prof.by/news/ekonomika-i-biznes/belarus-uvelichit-obem-perenapravlyaemyh-nefte-produktov-iz-klajpedy-v-rossijskie-porty/?amp> (검색일: 2020년 11월 19일)
- c) <https://transportal.by/news/mnenie-professionalov/porty-litvy-na-porty-rossii-investory-prosyat-garantii> (검색일: 2020년 11월 19일)

# 아스트라한 주, 항만인프라 개선에 100억 루블 투자

## ■ 아스트라한 주정부는 올라항에 위치한 항만경제특구의 인프라 구축사업에 100억 루블 이상을 투자할 계획임<sup>a)</sup>

- 아스트라한 주의 산업교통천연자원부 장관 발표에 따르면 아스트라한 주정부는 내년 인프라 사업에 11억 루블을 투자하고, 2022년에는 14억 루블을 투자한다는 방침임
- 2027년까지 76억 루블을 추가적으로 투자해 총 102억 루블을 투입할 예정임
- 아스트라한 항만경제특구에는 5개의 기업이 투자할 계획이며, 주요 투자자는 «PLK KASPY»임
- «PLK KASPY»는 항만경제특구가 제 기능을 할 수 있도록 컨테이너 터미널과 항만 인프라를 건설할 계획임

그림. 아스트라한 항만경제특구 전경 및 계획도



자료: <https://astrakhan.su/news/sozdanie-portovoj-osoboj-jekonomicheskoy-zony-obsudili-v-astrahani/>

김엄지 연구원, 종합정책연구본부 북방·극지연구실

(umjikim@kmi.re.kr/051-797-4776)

소피아 센터원, KMI 러시아연구센터

(051-797-4766)

### 참고자료

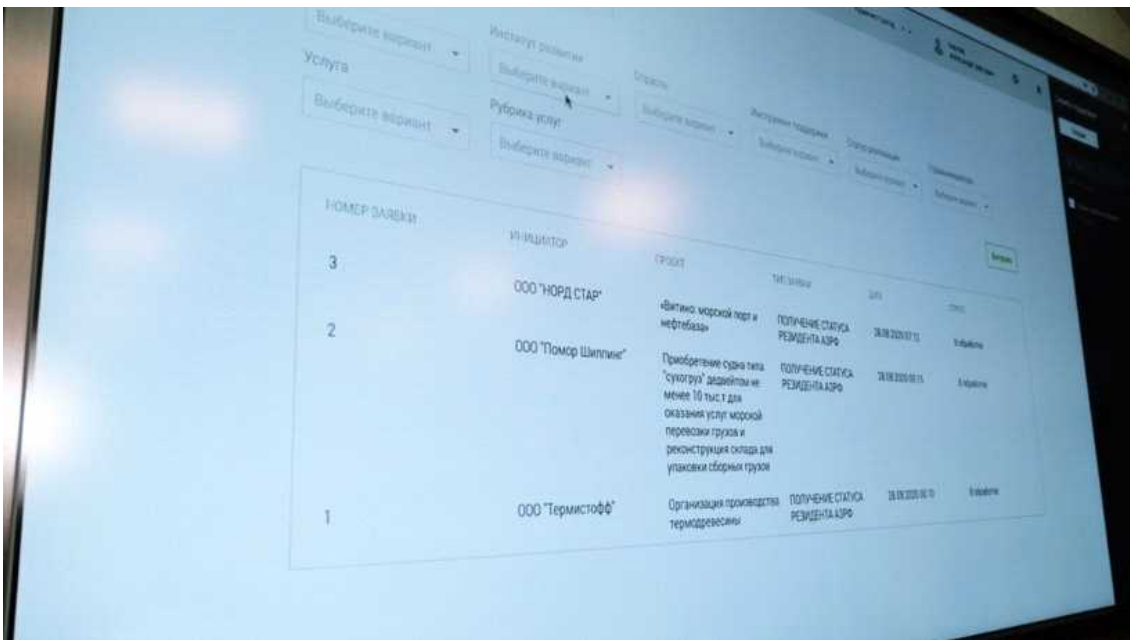
a) <http://www.morvesti.ru/news/1679/86058/> (검색일: 2020년 11월 18일)

## 아르한겔스크 기업에서 북극 거주자 지위 처음 신청

### ■ 러시아 연방 북극 지역의 100만 루블(약 1,470만 원) 이상의 투자자에게 특혜를 제공하기 위한 연방 법률이 발효되었음

- 7월 13일 블라디미르 푸틴 러시아 대통령은 러시아 연방 북극 지역의 특혜제도와 관련한 연방 법률에 서명했음
- 이후 8월 러시아 연방 북극 지역의 투자자에게 특혜를 제공하는 연방 법률이 발효되었음
- 법률 발효 이후 러시아 극동북극개발부는 북극 지역에서 혜택을 받기위한 기업 거주 자격 취득 신청서를 받기 시작함
- 동 법률에 따르면, 100만 루블 이상의 투자자는 신청을 통해 세제 혜택을 비롯한 특혜를 제공받을 수 있음

그림. 공개된 일부 신청서



НОМЕР ЗАЯВКИ	Инициатор	Проект	Тип заявки	Дата	Статус
3	ООО "НОРД СТАР"	«Витино: морской порт и нефтебаза»	ПОЛУЧЕНИЕ СТАТУСА РЕЗИДЕНТА АЗРФ	28.08.2020 07:11	В обработке
2	ООО "Помор Шиппинг"	Приобретение судна типа "сухогруз" вместимостью не менее 10 тыс. т для оказания услуг морской перевозки грузов и реконструкция склада для упаковки сборных грузов	ПОЛУЧЕНИЕ СТАТУСА РЕЗИДЕНТА АЗРФ	28.08.2020 06:15	В обработке
1	ООО "Термистофф"	Организация производства термопластмассы	ПОЛУЧЕНИЕ СТАТУСА РЕЗИДЕНТА АЗРФ	28.08.2020 06:10	В обработке

자료: <http://dvinanews.ru/-2dwysp0c>

### ■ 아르한겔스크주의 기업이 처음으로 러시아 연방 북극 지역 거주자의 지위를 얻기 위한 두 개의 신청서를 제출함

- 아르한겔스크주에 거주하는 투자자가 처음으로 신청서를 제출하였음
- 극동북극개발부에 따르면, 테르미스토프(Thermistoff)사와 포모르해운(Pomor Shipping)사가 가장 먼저 신청서를 제출함
- \* 테르미스토프사는 탄화 목재 생산기업이며, 포모르 해운은 해상 운송 및 화물 포장 창고

재건서비스를 제공하는 기업임

- 이후 무르만스크주의 기업이 세 번째 신청서를 제출함. 세 번째 신청기업은 노드스타(Nord Star)사로 비티노(Vitino) 부동산 프로젝트의 재건 계획과 함께 신청서를 제출함

## ■ 러시아 북극은 특혜 제공 법률 시행으로 500만 제곱킬로미터의 세계 최대의 경제 구역으로 변모하고 있음

김지영 연구원, 종합정책연구본부 북방·극지연구실  
(jiyeong111@kmi.re.kr/051-797-4765)

소피아 센터원, KMI 러시아연구센터  
(051-797-4765)

---

### 참고자료

- a) [https://www.korabel.ru/news/comments/arhangelskie\\_kompanii\\_pervymi\\_podali\\_zayavki\\_na\\_poluuchenie\\_statusa\\_rezidentov\\_v\\_arktike.html](https://www.korabel.ru/news/comments/arhangelskie_kompanii_pervymi_podali_zayavki_na_poluuchenie_statusa_rezidentov_v_arktike.html) (검색일: 2020년 11월 19일)
- b) <http://dvinanews.ru/-2dwysp0c> (검색일: 2020년 11월 19일)

# 하바롭스크 선도 개발구역에 연어 양식장 입주 예정

## ■ 하바롭스크 선도개발구역 내 연어 양식장 2022년 완공 예정<sup>a)</sup>

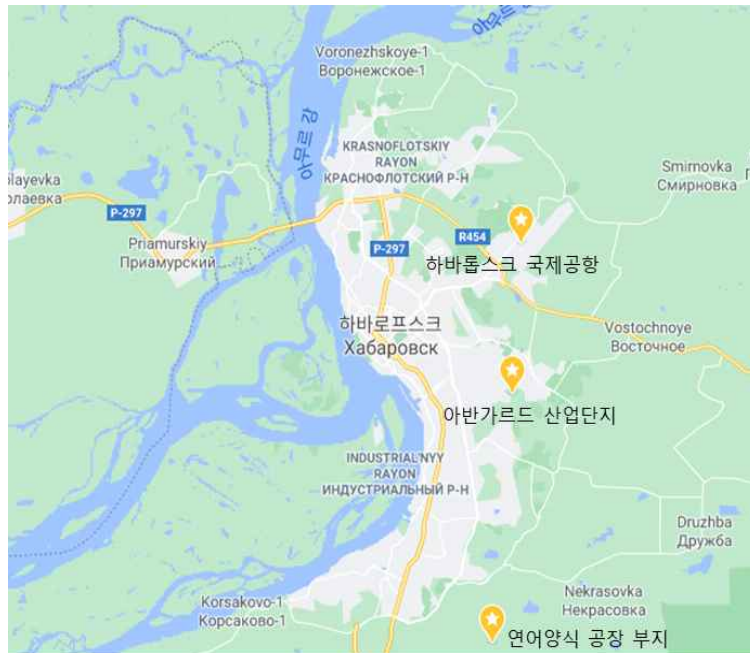
- 하바롭스크 선도개발구역에 매년 2만 5000 톤의 대서양 연어를 양식할 수 있는 양식장이 세워질 예정임. 향후에 양식장 수용량은 연간 5천 톤으로 늘어날 것임
- 극동개발공사에 따르면 ‘툴라마 극동 연어’ 회사는 하바롭스크 선도개발구역에 22억 루블을 투자하고 46개의 일자리를 창출할 예정임. 하바롭스크 선도개발구역 라키토노예(Rakitnoe) 부지에 11헥타르 규모의 양식장이 건설될 예정이며, 2022년 하반기부터 가동될 예정임
- 극동 툴라마 연어 회사의 총책임자 알렉산드르 쿠즈네초바(Alexandra Kuznetsova)는 “우리 양식장은 항생제 없이 4~5kg 프리미엄급 냉장 연어를 양식할 것이며, 우리가 하바롭스크 선도개발구역 입주기업에 선정된 이유는 편리한 물류서비스.” 라고 언급했음
- 양식장 가동 10년 동안 예산과 기금에 대한 세수총액은 19억 루블에 이를 것임
- 현재 38개의 입주기업이 하바롭스크 선도개발구역에 입주해 있음. 발표된 투자 금액은 207억 루블이며 2410개의 일자리를 창출 할 계획임
- 9월에 하바롭스크 라키토노예 지부에 선도개발구역 경계선 확장계획이 있었던 것으로 확인 됨. 이 지부는 인프라 발전 가능성이 가장 높은 곳임

## ■ 하바롭스크 선도개발구역에 새로운 고속도로 건설<sup>b)</sup>

- 극동 인터팍스(Interfax-Far East)통신은 하바롭스크 선도개발구역 부지에 1.3km 길이의 고속도로가 설립될 예정이라고 보도했음. 극동개발공사에 따르면 극동북극개발부와 하바롭스크의 교통인프라 분야 협력은 총 2억 6940만 루블에 달한다고 밝힘
- 하바롭스크 선도개발구역 아반가르드 산업 단지(Avangard industrial park)는 극동지역의 식품, 산업, 건설, 농업, 기계 생산을 위해 조성되었음. 15개의 입주기업은 이미 27억 9000만 루블을 투자해 331개의 일자리를 창출했음
- 하바롭스크 선도개발구역은 4개의 부지를 포함해 37개의 회사가 입주자격을 가지고 있으며 205억 루블 규모 투자를 할 예정임
- 아반가르드 산업단지 외에 선도개발구역에 하바롭스크 국제공항, 건축자재 공장(Tekhnonikol Khabarovsk), JGC 온실단지(JGC evergreen)부지가 포함됨



### 그림. 하바롭스크 선도개발구역 부지



자료: <https://www.google.com/maps>

이하선 리포터, 한국외국어대학교 국제지역대학원  
(hasunlee@hotmail.com)

### 참고자료

- a) <https://www.eastrussia.ru/news/zavod-po-vyrashchivaniyu-semgi-postroyat-na-tor-khabarovsk/> (검색일: 2020년 11월 16일)
- b) <https://www.interfax-russia.ru/far-east/news/novaya-avtodoroga-postroena-dlya-rezidentov-territorii-operezhayushchego-razvitiya-habarovsk> (검색일: 2020년 11월 16일)





## 주요 통계



표. 2020년 8월 러시아 해역별 항만 물동량

(단위: 백만 톤, %)

수역*	건화물	액체화물	합계	2019/2020 증가율
극동지역	13.43 (+6.6%)	5.69 (+0.3%)	19.44	(+4.3%)
북극해	3.46 (-6.9%)	5.65(-9.6%)	9.11	-8.8%
발트해	9.1(-1.9%)	8.97(-6.3%)	18.07	-5.3%
아조프-흑해	11.46 (+11.0%)	10.67 (-11.0%)	22.13	-3.0%
카스피해	0.27 (+25.4 - %)	0.42 (+6.0%)	3.5	+13.5%
합계	38.04 (+4.2%)	31.4(-7.7%)	69.23	-2.4%

\* 주: 극동해역: 블라디보스톡, 자루비노, 울가, 포시에트, 나호트카, 보스토치니, 바니노, 소베츠키야가반, 데-카스트리스, 네벨스크, 홀름스크, 프리고로드노예, 마가단, 페트로파블롭스크 캄차스키

북극해: 무르만스크, 칸달라크샤, 나리안마르, 두딘카, 아르한겔스크, 오네가, 바란데이, 페벡, 사베타

발트해: 상트페테르부르크, 프리모르스크, 브보스크, 비소츠크, 우스트-루가, 칼리닌그라드

아조프-흑해: 노보로시스크, 겔렌지크, 투압세, 타간로크, 아조프, 로스토프 나 도누, 다망, 템류크, 카프카즈

카스피해: 아스트라한, 올라, 마하치칼라

소피아 센터원, KMI 러시아연구센터  
(051-797-4776)

### 참고자료

a) <https://portnews.ru/news/299981/>(검색일: 2020년 10월 28일)

b) <https://portnews.ru/news/298567/>(검색일: 2020년 10월 28일)

표. 2020년 8월 러시아 극동 지역 주요 수출입 품목 규모

(단위: 천 톤)

품목	해외*		CIS**		합계	
	수출	수입	수출	수입	수출	수입
식료품 및 원자재	346,789.3	50,046.8	346.3	1,508.4	347,135.6	51,555.2
광물 제품	1,125,185.8	9,016.0	26,106.4	47,079.8	1,151,292.3	56,095.8
연료 및 에너지 제품	925,173.9	7,156.1	117.4	0	925,291.3	7,156.1
생고무 및 화학 제품	5,232.6	64,142.3	763.6	529.0	5,996.2	64,671.4
가죽원료, 모피 제품	2.4	1,918.1	3.1	6.1	5.5	1,924.2
목재 및 펄프, 종이 제품	79,337.4	5,863.6	476.4	57.1	79,813.8	5,920.7
섬유, 섬유 제품 및 신발	268.4	44,589.4	161.8	518.1	430.2	45,107.4
금속 및 금속 제품	32,784.4	54,658.4	337.3	1,345.0	33,121.7	56,003.4
기계류	225,344.8	332,103.3	333.6	774.7	225,678.4	332,878.0
기타	106,086.1	41,164.8	37,907.8	394.2	143,993.9	41,559.0
합계	1,921,031.2	603,502.7	66,436.4	52,212.4	1,987,467.6	655,715.1

\*주: CIS 국가를 제외한 모든 국가

\*\*주: 아제르바이잔, 아르메니아, 벨라루시, 카자흐스탄, 키르기스스탄, 몰도바, 타지키스탄, 우즈베키스탄

소피아 센터원, KMI 러시아연구센터

(051-797-4776)

## 참고자료

a) <http://dvtu.customs.gov.ru/folder/230467>(검색일: 2020년 10월 29일)

표. 2020년 8월 러시아 극동지역 주요 수산물 수출 규모

(단위: 천 톤, 달러)

품목	해외*				CIS**				합계			
	수출		수입		수출		수입		수출		수입	
	톤	천,달러	톤	천,달러	톤	천,달러	톤	천,달러	톤	천,달러	톤	천,달러
선어,냉장어	2	6.8	-	-	-	-	-	-	1.9	6.8	-	-
냉동어	132,384	170,956.9	189	843.7	0	0.0	-	-	132,443.9	171,019.4	229	881.8
연어류	13,044	44,645.8	-	-	0	0.0	-	-	13,043.7	44,645.8	-	-
넙치	488	2,185.2	-	-	-	-	-	-	488.0	2,185.2	-	-
가자미	1,581	895.9	-	-	-	-	-	-	1,581.4	895.9	-	-
가자미류	2,447	1,896.2	-	-	-	-	-	-	2,466.7	1,912.7	-	-
청어	13,831	8,485.7	-	-	0	0.0	-	-	13,831.1	8,485.7	-	-
대구	6,503	15,119.0	-	-	-	-	-	-	6,503.4	15,119.0	-	-
명태	59,073	59,832.9	-	-	0	0.0	-	-	59,112.6	59,878.9	-	-
농어	8	32.2	-	-	-	-	-	-	8.1	32.2	-	-
간, 곤이 (어란)	1,332	88,821.7	-	-	-	-	-	-	1,332.2	5,893.3	-	-
지느러미, 머리, 꼬리 등 생선부산물	897	1,326.3	-	-	-	-	-	-	897.3	1,326.3	-	-
생선 필렛, 어육	4,442	11,859.5	79	216.8	0	0.0	-	-	4,441.5	1,859.5	79	216.8
건어, 훈제, 염장, 어분	19	130.8	265	1,546.3	0	0.0	-	-	18.9	130.8	265	1,546.3

갑각류	5,881	91,187.3	34	225.4	-	0.0	-	-	5,880.9	91,187.3	34	225.4
계류	4,911	82,929.8	-	-	-	0.0	-	-	4,910.7	82,929.8	-	-
조개류	5,468	14,563.3	-	-	0	0.0	-	-	5,467.6	14,563.3	-	-
가리비	137	753.2	-	-	-	-	-	-	137.2	753.2	-	-
오징어류, 문어류	4,784	8,207.9	22	132.0	0	0.0	-	-	4,784.0	8,207.9	22	132.0
수산 무척추 동물	782	3,256.1	-	-	0	0.0	-	-	782.4	3,256.1	-	-
해삼류	346	818.0	-	-	0	0.0	-	-	346.0	818.0	-	-
성게류	436	2,438.1	-	-	-	-	-	-	436.4	2,438.1	-	-

\*주: CIS 국가를 제외한 모든 국가

\*\*주: 아제르바이잔, 아르메니아, 벨라루시, 카자흐스탄, 키르기스스탄, 몰도바, 타지키스탄, 우즈베키스탄

소피아 센터원, KMI 러시아연구센터  
(051-797-4776)

## 참고자료

a) <http://dvtu.customs.gov.ru/folder/230467>(검색일: 2020년 10월 28일)