

SHIPPING FINANCE  
DAILY MONITOR

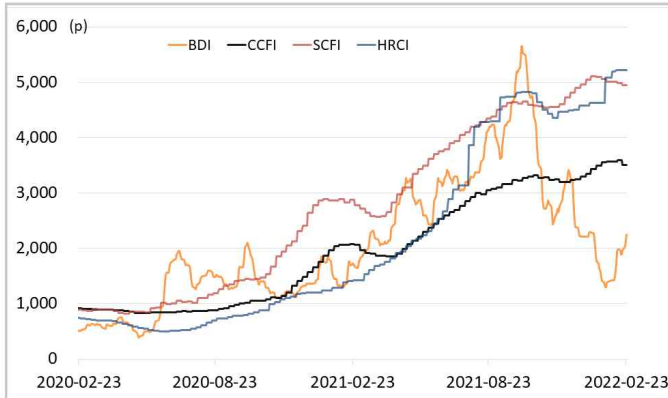
해운운임지수	'20년말	'21년말	1월말	2월22일	2월23일	전일비	전월말비	21년말비
BDI	1,366	2,217	1,381	2,148	2,244	▲4.47%	▲62.49%	▲1.22%
VLCC Average Earnings LongRun	20,386	2,255	-2,540	-9,172	-9,172	-	▼261.10%	▼506.74%
CCFI	1,577	3,344	3,565	3,500	3,500	-	▼1.83%	▲4.66%
SCFI	2,642	5,047	5,010	4,946	4,946	-	▼1.28%	▼1.99%
HRCI	1,197	4,575	5,087	5,223	5,223	-	▲2.67%	▲14.16%
신조선가	'20년말	'21년말	1월말	2월22일	2월23일	전일비	전월말비	21년말비
176-180K DWT Capesize Bulkcarrier Newbuilding Prices(\$m)	47	61	61	61	61	-	▲0.83%	▲0.83%
315-320K DWT VLCC Newbuilding Prices(\$m)	85	112	114	115	115	-	▲0.88%	▲2.68%
Containership 15,000/16,000 TEU G'less Newbuilding Prices(\$m)	106	155	155	155	155	-	-	-
글로벌 해운기업 주가	'20년말	'21년말	1월말	2월22일	2월23일	전일비	전월말비	21년말비
A.P. Moller-Maersk A/S(Maersk-B.CO) (DKK)	13,271	23,450	23,040	22,570	21,890	▼3.01%	▼4.99%	▼6.65%
COSCO SHIPPING Holdings Co., Ltd. (CICOY) (USD)	6	10	9	9	9	▼0.42%	▲7.80%	▼1.47%
Nippon Yusen Kabushiki Kaisha (9101.T) (JPY)	2,331	8,760	8,300	9,780	9,780	-	▲17.83%	▲11.64%
Kawasaki Kisen Kaisha, Ltd. (9107.T) (JPY)	2,112	6,920	6,510	7,090	7,090	-	▲8.91%	▲2.46%
Orient Overseas (International) Limited (0316.HK) (HKD)	73	192	184	202	202	▲0.30%	▲10.19%	▲5.42%
Evergreen Marine Corporation (Taiwan) Ltd. (2603.TW) (TWD)	41	143	113	143	145	▲1.75%	▲28.32%	▲1.75%
Wan Hai Lines Ltd. (2615.TW) (TWD)	53	199	148	182	190	▲4.68%	▲28.81%	▼4.28%
국내 해운기업 주가	'20년말	'21년말	1월말	2월22일	2월23일	전일비	전월말비	21년말비
HMM(원)	13,950	26,900	21,900	30,750	30,750	-	▲40.41%	▲14.31%
대한해운(원)	2,833	2,640	2,140	2,695	2,695	-	▲25.93%	▲2.08%
팬오션(원)	5,020	5,410	4,915	6,440	6,500	▲0.93%	▲32.25%	▲20.15%
KSS해운(원)	10,350	11,850	11,200	12,200	12,200	-	▲8.93%	▲2.95%
KCTC(원)	3,750	6,220	5,020	5,460	5,590	▲2.38%	▲11.35%	▼10.13%
Korea shipping stock price index(2019.1.2=100)	193	402	335	459	460	▲0.18%	▲37.37%	▲14.25%
국내 조선기업 주가	'20년말	'21년말	1월말	2월22일	2월23일	전일비	전월말비	21년말비
한국조선해양(원)	108,500	94,600	79,700	83,200	89,000	▲6.97%	▲11.67%	▼5.92%
현대미포조선(원)	48,000	70,000	68,500	73,400	81,500	▲11.04%	▲18.98%	▲16.43%
대우조선해양(원)	27,400	23,050	19,750	22,150	27,000	▲21.90%	▲36.71%	▲17.14%
삼성중공업(원)	7,040	5,670	5,180	5,560	5,930	▲6.65%	▲14.48%	▲4.59%
현대중공업주(원)	56,700	53,700	47,850	48,800	50,900	▲4.30%	▲6.37%	▼5.21%
Korea shipbuilding stock price index(2019.1.2=100)	86	85	76	80	87	▲8.75%	▲15.17%	▲2.33%
국내 조선기자재기업 주가	'20년말	'21년말	1월말	2월22일	2월23일	전일비	전월말비	21년말비
STX중공업(원)	3,860	4,740	4,345	4,200	4,895	▲16.55%	▲12.66%	▲3.27%
STX엔진(원)	7,280	9,600	9,480	9,440	12,250	▲29.77%	▲29.22%	▲27.60%
HSD엔진(원)	8,400	8,340	8,480	8,460	9,390	▲10.99%	▲10.73%	▲12.59%
한국카본(원)	13,450	10,750	10,800	10,250	11,850	▲15.61%	▲9.72%	▲10.23%
오리엔탈정공(원)	2,460	3,675	3,410	3,315	3,615	▲9.05%	▲6.01%	▼1.63%
한라HMS(원)	6,390	5,070	6,250	5,520	5,910	▲7.07%	▼5.44%	▲16.57%
인화정공(원)	7,000	13,800	13,650	13,400	14,350	▲7.09%	▲5.13%	▲3.99%
Korea marine equipment stock price index(2019.1.2=100)	147	169	169	164	188	▲14.63%	▲11.08%	▲11.23%
국내 선박투자회사 주가	'20년말	'21년말	1월말	2월22일	2월23일	전일비	전월말비	21년말비
하이골드3호(원)	1,235	2,660	2,670	2,700	2,695	▼0.19%	▲0.94%	▲1.32%
바다로19호(원)	2,365	2,965	3,005	3,110	3,125	▲0.48%	▲3.99%	▲5.40%

# SHIPPING FINANCE DAILY MONITOR

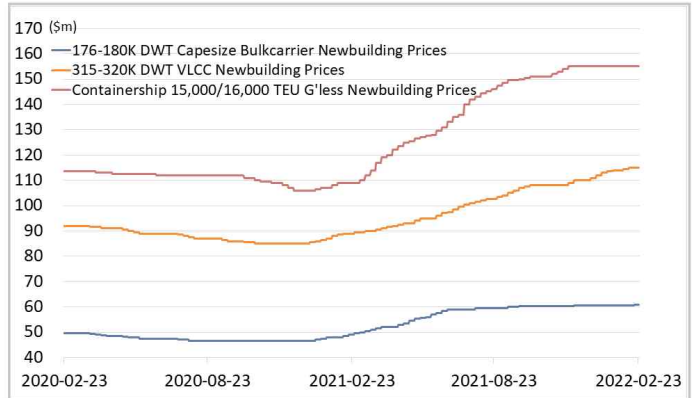
Vol.153 2022.02.24

글로벌 주가지수	'20년말	'21년말	1월말	2월22일	2월23일	전일비	전월말비	21년말비
미국 Dow Jones	30,606	36,338	34,725	33,597	33,132	▼1.38%	▼4.59%	▼8.82%
미국 S&P 500	3,756	4,766	4,432	4,305	4,226	▼1.84%	▼4.66%	▼11.34%
한국 Kospi	2,873	2,978	2,663	2,707	2,720	▲0.47%	▲2.11%	▼8.67%
독일 DAX	31	32	31	30	29	▼1.28%	▼4.87%	▼9.31%
영국 FTSE 100	6,461	7,385	7,466	7,494	7,498	▲0.05%	▲0.43%	▲1.54%
중국 A50	17,707	15,698	14,770	14,835	14,912	▲0.52%	▲0.96%	▼5.01%
일본 Nikkei	27,444	28,792	26,717	26,450	26,450	-	▼1.00%	▼8.13%
MSCI 지수	'20년말	'21년말	1월말	2월22일	2월23일	전일비	전월말비	21년말비
MSCI World	2,690	3,232	3,006	2,950	2,909	▼1.37%	▼3.20%	▼9.98%
MSCI Emerging Markets	1,291	1,232	1,191	1,207	1,207	▲0.02%	▲1.32%	▼2.04%
MSCI Frontier Markets	572	666	638	639	639	▲0.04%	▲0.26%	▼3.95%
변동성지수	'20년말	'21년말	1월말	2월22일	2월23일	전일비	전월말비	21년말비
미국 변동성지수(VIX)	22.75	17.22	27.66	28.81	31.02	▲7.67%	▲12.15%	▲80.14%
신흥국 변동성지수(VXEEM)	24.74	19.32	25.51	28.46	31.19	▲9.59%	▲22.27%	▲61.44%
한국 변동성지수(VKOSPI)	22.09	16.5	23.97	25.34	24.07	▼5.01%	▲0.42%	▲45.88%
환율	'20년말	'21년말	1월말	2월22일	2월23일	전일비	전월말비	21년말비
원/달러 환율	1,088	1,191	1,212	1,193	1,192	▼0.08%	▼1.61%	▲0.13%
원/유로 환율	1,336	1,348	1,349	1,354	1,353	▼0.09%	▲0.29%	▲0.36%
원/엔 환율	1,056	1,034	1,048	1,038	1,036	▼0.21%	▼1.17%	▲0.17%
금리	'20년말	'21년말	1월말	2월22일	2월23일	전일비	전월말비	21년말비
콜 금리(%)	0.61	1.12	1.28	1.26	1.24	▼0.014%p	▼0.037%p	▲0.128%p
CD 91일(%)	0.66	1.29	1.50	1.50	1.50	-	-	▲0.210%p
국고채 3년(%)	0.98	1.80	2.19	2.33	2.32	▼0.010%p	▲0.128%p	▲0.518%p
회사채 3년 AA-(%)	2.21	2.42	2.77	2.92	2.91	▼0.003%p	▲0.148%p	▲0.498%p
미국 국채 10년(%)	0.92	1.51	1.78	1.94	1.97	▲0.028%p	▲0.191%p	▲0.457%p
독일 국채 10년(%)	-0.58	-0.18	0.05	0.24	0.23	▼0.018%p	▲0.272%p	▲0.404%p
영국 국채 10년(%)	0.20	0.97	1.24	1.47	1.47	▲0.002%p	▲0.228%p	▲0.500%p
일본 국채 10년(%)	0.02	0.07	0.16	0.19	0.19	-	▲0.027%p	▲0.121%p
원자재	'20년말	'21년말	1월말	2월22일	2월23일	전일비	전월말비	21년말비
원유(WTI, USD/bbl.)	49	75	87	92	92	▼0.27%	▲6.08%	▲22.46%
원유(Brent, USD/bbl.)	52	78	90	97	97	-	▲7.56%	▲24.51%
금(USD/troz)	1,888	1,806	1,788	1,900	1,905	▲0.24%	▲6.52%	▲5.47%
구리(USD/ton)	7,742	9,692	9,678	10,020	10,005	▼0.15%	▲3.38%	▲3.23%
호주산 철광석(청다오 수입가, USD/DMT)	159	120	146	136	138	▲1.65%	▼5.34%	▲15.59%
인도네시아산 연료탄(광저우 수입가, 위안/톤)	670	680	890	890	890	-	-	▲30.88%
호주산 원료탄(중국 수입가, USD/톤)	114	369	437	441	442	▲0.23%	▲1.14%	▲19.78%
대두(cent/bushel)	1,315	1,329	1,470	1,635	1,675	▲2.45%	▲13.95%	▲26.06%
소맥(cent/bushel)	641	771	786	844	876	▲3.76%	▲11.41%	▲13.66%

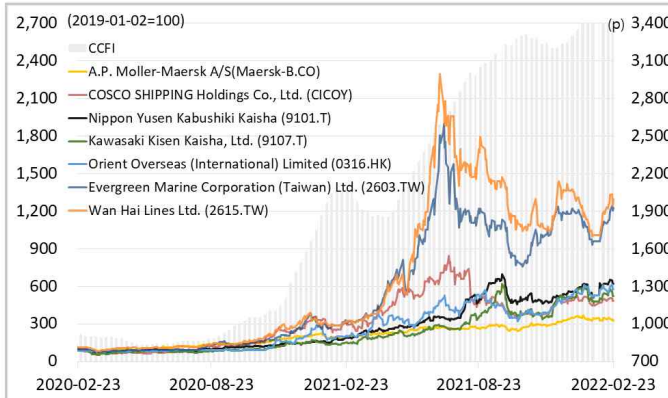
## 해운운임지수



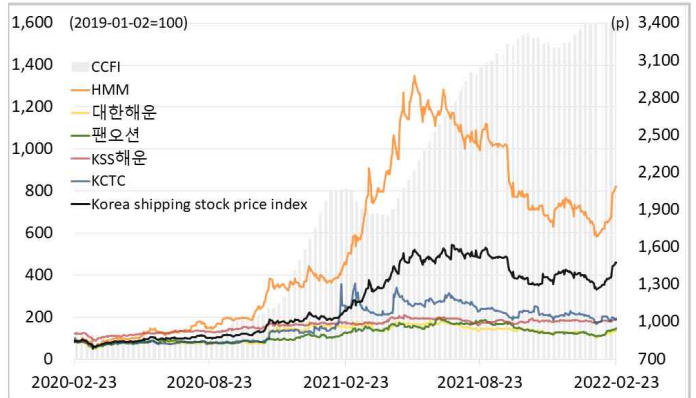
## 신조선가



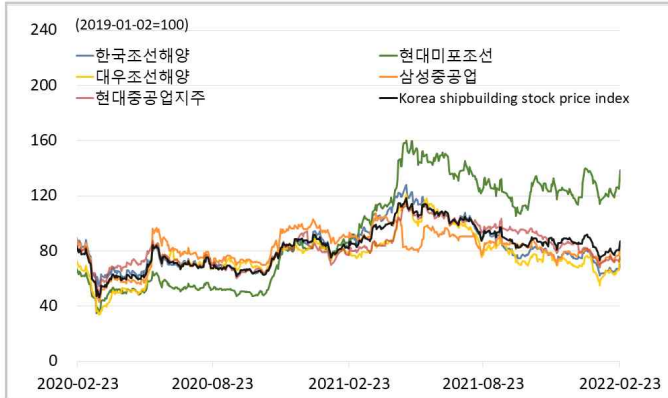
## 글로벌 해운기업 주가



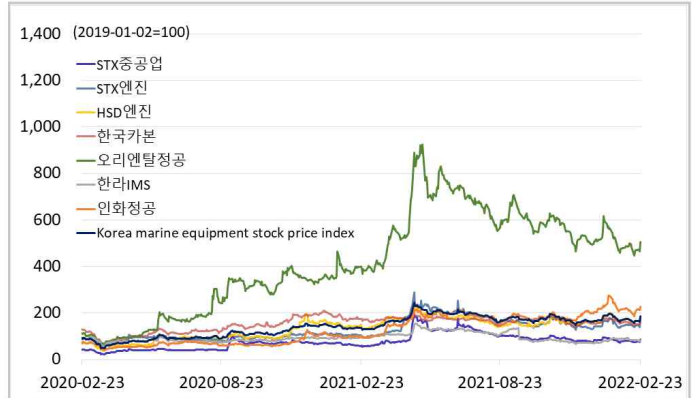
## 국내 해운기업 주가



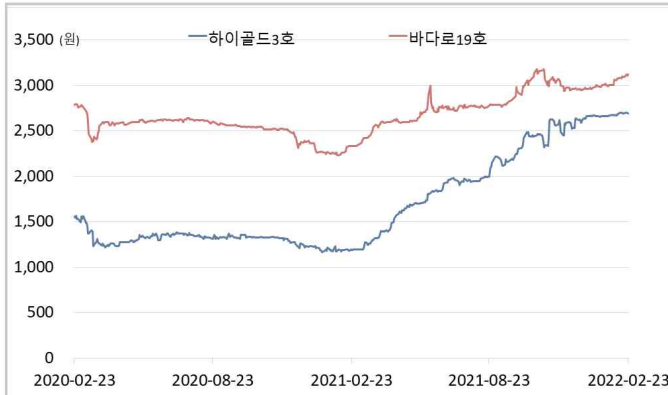
## 국내 조선기업 주가



## 국내 조선기자재기업 주가



## 국내 선박투자회사 주가

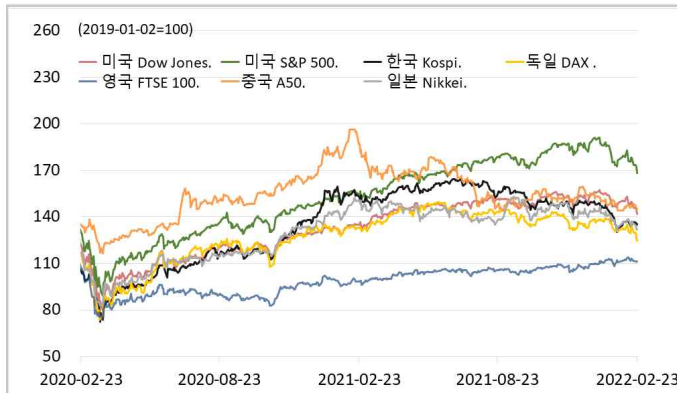


## 해운·조선·기자재 주가지수

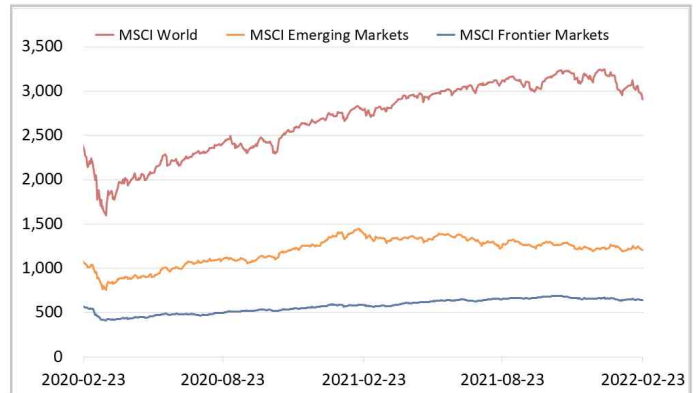




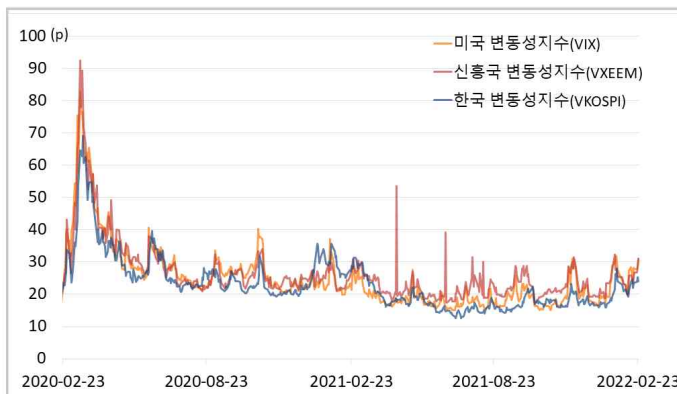
## 글로벌 주가지수



## MSCI



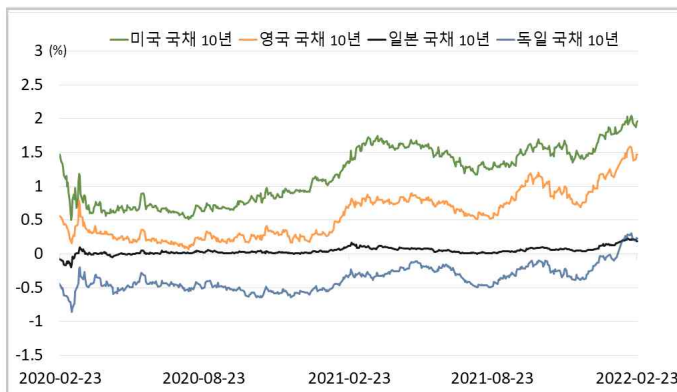
## 변동성지수



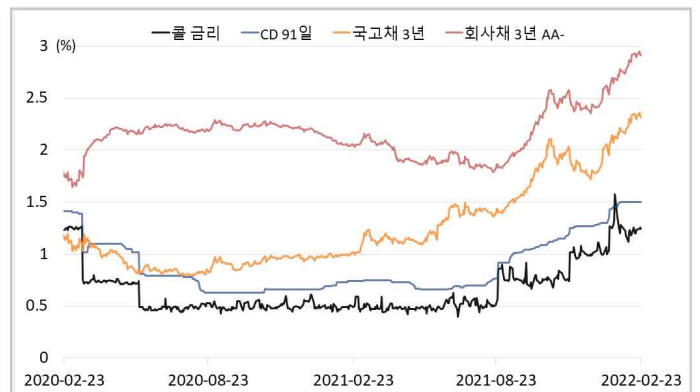
## 환율



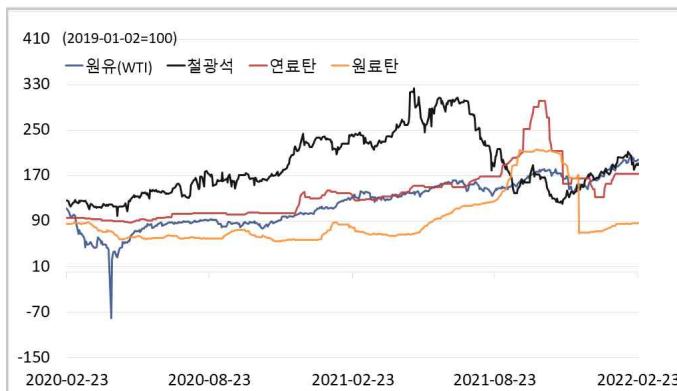
## 글로벌 금리 및 채권수익률



## 국내 금리 및 채권수익률



## 원자재(Iron Ore & Energy)



## 원자재(기타)

