

SHIPPING FINANCE
DAILY MONITOR

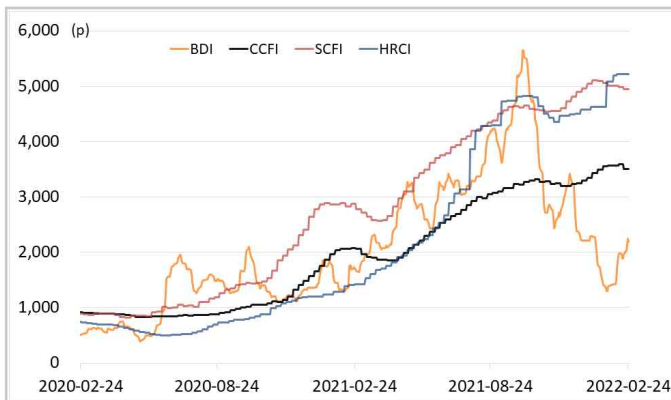
해운운임지수	'20년말	'21년말	1월말	2월23일	2월24일	전일비	전월말비	21년말비
BDI	1,366	2,217	1,381	2,244	2,187	▼2.54%	▲58.36%	▼1.35%
VLCC Average Earnings LongRun	20,386	2,255	-2,540	-9,172	-9,172	-	▼261.10%	▼506.74%
CCFI	1,577	3,344	3,565	3,500	3,500	-	▼1.83%	▲4.66%
SCFI	2,642	5,047	5,010	4,946	4,946	-	▼1.28%	▼1.99%
HRCI	1,197	4,575	5,087	5,223	5,223	-	▲2.67%	▲14.16%
신조선가	'20년말	'21년말	1월말	2월23일	2월24일	전일비	전월말비	21년말비
176-180K DWT Capesize Bulkcarrier Newbuilding Prices(\$m)	47	61	61	61	61	-	▲0.83%	▲0.83%
315-320K DWT VLCC Newbuilding Prices(\$m)	85	112	114	115	115	-	▲0.88%	▲2.68%
Containership 15,000/16,000 TEU G'less Newbuilding Prices(\$m)	106	155	155	155	155	-	-	-
글로벌 해운기업 주가	'20년말	'21년말	1월말	2월23일	2월24일	전일비	전월말비	21년말비
A.P. Moller-Maersk A/S(Maersk-B.CO) (DKK)	13,271	23,450	23,040	21,890	20,900	▼4.52%	▼9.29%	▼10.87%
COSCO SHIPPING Holdings Co., Ltd. (CICOY) (USD)	6	10	9	9	9	-	▲7.80%	▼1.47%
Nippon Yusen Kabushiki Kaisha (9101.T) (JPY)	2,331	8,760	8,300	9,780	9,800	▲0.20%	▲18.07%	▲11.87%
Kawasaki Kisen Kaisha, Ltd. (9107.T) (JPY)	2,112	6,920	6,510	7,090	7,210	▲1.69%	▲10.75%	▲4.19%
Orient Overseas (International) Limited (0316.HK) (HKD)	73	192	184	202	201	▼0.69%	▲9.43%	▲4.69%
Evergreen Marine Corporation (Taiwan) Ltd. (2603.TW) (TWD)	41	143	113	145	142	▼2.41%	▲25.22%	▼0.70%
Wan Hai Lines Ltd. (2615.TW) (TWD)	53	199	148	190	182	▼4.21%	▲23.39%	▼8.31%
국내 해운기업 주가	'20년말	'21년말	1월말	2월23일	2월24일	전일비	전월말비	21년말비
HMM(원)	13,950	26,900	21,900	30,750	30,550	▼0.65%	▲39.50%	▲13.57%
대한해운(원)	2,833	2,640	2,140	2,695	2,810	▲4.27%	▲31.31%	▲6.44%
팬오션(원)	5,020	5,410	4,915	6,500	6,540	▲0.62%	▲33.06%	▲20.89%
KSS해운(원)	10,350	11,850	11,200	12,200	11,850	▼2.87%	▲5.80%	-
KCTC(원)	3,750	6,220	5,020	5,590	5,350	▼4.29%	▲6.57%	▼13.99%
Korea shipping stock price index(2019.1.2=100)	193	402	335	460	458	▼0.28%	▲36.99%	▲13.93%
국내 조선기업 주가	'20년말	'21년말	1월말	2월23일	2월24일	전일비	전월말비	21년말비
한국조선해양(원)	108,500	94,600	79,700	89,000	86,700	▼2.58%	▲8.78%	▼8.35%
현대미포조선(원)	48,000	70,000	68,500	81,500	78,500	▼3.68%	▲14.60%	▲12.14%
대우조선해양(원)	27,400	23,050	19,750	27,000	25,700	▼4.81%	▲30.13%	▲11.50%
삼성중공업(원)	7,040	5,670	5,180	5,930	5,750	▼3.04%	▲11.00%	▲1.41%
현대중공업주(원)	56,700	53,700	47,850	50,900	50,400	▼0.98%	▲5.33%	▼6.15%
Korea shipbuilding stock price index(2019.1.2=100)	86	85	76	87	85	▼2.86%	▲11.87%	▼0.59%
국내 조선기자재기업 주가	'20년말	'21년말	1월말	2월23일	2월24일	전일비	전월말비	21년말비
STX중공업(원)	3,860	4,740	4,345	4,895	4,735	▼3.27%	▲8.98%	▼0.11%
STX엔진(원)	7,280	9,600	9,480	12,250	13,200	▲7.76%	▲39.24%	▲37.50%
HSD엔진(원)	8,400	8,340	8,480	9,390	9,150	▼2.56%	▲7.90%	▲9.71%
한국카본(원)	13,450	10,750	10,800	11,850	11,400	▼3.80%	▲5.56%	▲6.05%
오리엔탈정공(원)	2,460	3,675	3,410	3,615	3,545	▼1.94%	▲3.96%	▼3.54%
한라HMS(원)	6,390	5,070	6,250	5,910	5,750	▼2.71%	▼8.00%	▲13.41%
인화정공(원)	7,000	13,800	13,650	14,350	14,000	▼2.44%	▲2.56%	▲1.45%
Korea marine equipment stock price index(2019.1.2=100)	147	169	169	188	185	▼1.29%	▲9.65%	▲9.80%
국내 선박투자회사 주가	'20년말	'21년말	1월말	2월23일	2월24일	전일비	전월말비	21년말비
하이골드3호(원)	1,235	2,660	2,670	2,695	2,695	-	▲0.94%	▲1.32%
바다로19호(원)	2,365	2,965	3,005	3,125	3,100	▼0.80%	▲3.16%	▲4.55%

SHIPPING FINANCE DAILY MONITOR

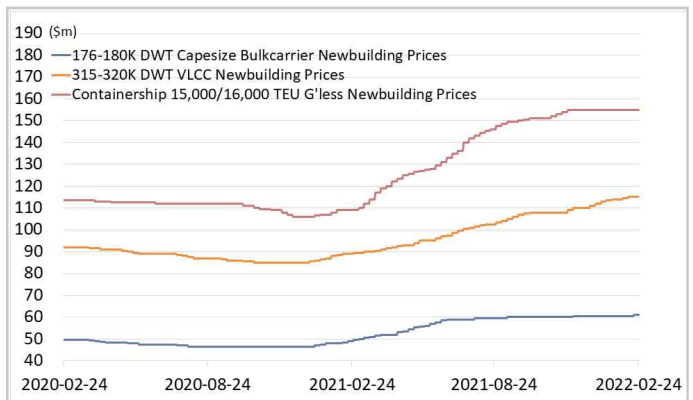
Vol.154 2022.02.25

글로벌 주가지수	'20년말	'21년말	1월말	2월23일	2월24일	전일비	전월말비	21년말비
미국 Dow Jones	30,606	36,338	34,725	33,132	33,224	▲0.28%	▼4.32%	▼8.57%
미국 S&P 500	3,756	4,766	4,432	4,226	4,289	▲1.50%	▼3.23%	▼10.02%
한국 Kospi	2,873	2,978	2,663	2,720	2,649	▼2.60%	▼0.55%	▼11.04%
독일 DAX	31	32	31	29	29	▼1.98%	▼6.75%	▼11.10%
영국 FTSE 100	6,461	7,385	7,466	7,498	7,207	▼3.88%	▼3.47%	▼2.40%
중국 A50	17,707	15,698	14,770	14,912	14,592	▼2.15%	▼1.20%	▼7.05%
일본 Nikkei	27,444	28,792	26,717	26,450	25,971	▼1.81%	▼2.79%	▼9.80%
MSCI 지수	'20년말	'21년말	1월말	2월23일	2월24일	전일비	전월말비	21년말비
MSCI World	2,690	3,232	3,006	2,909	2,906	▼0.12%	▼3.32%	▼10.08%
MSCI Emerging Markets	1,291	1,232	1,191	1,207	1,155	▼4.31%	▼3.05%	▼6.26%
MSCI Frontier Markets	572	666	638	639	613	▼4.17%	▼3.92%	▼7.95%
변동성지수	'20년말	'21년말	1월말	2월23일	2월24일	전일비	전월말비	21년말비
미국 변동성지수(VIX)	22.75	17.22	27.66	31.02	30.32	▼2.26%	▲9.62%	▲76.07%
신중국 변동성지수(VXEEM)	24.74	19.32	25.51	31.19	35.51	▲13.85%	▲39.20%	▲83.80%
한국 변동성지수(VKOSPI)	22.09	16.5	23.97	24.07	27.09	▲12.55%	▲13.02%	▲64.18%
환율	'20년말	'21년말	1월말	2월23일	2월24일	전일비	전월말비	21년말비
원/달러 환율	1,088	1,191	1,212	1,192	1,205	▲1.05%	▼0.58%	▲1.18%
원/유로 환율	1,336	1,348	1,349	1,353	1,346	▼0.49%	▼0.20%	▼0.14%
원/엔 환율	1,056	1,034	1,048	1,036	1,050	▲1.41%	▲0.22%	▲1.58%
금리	'20년말	'21년말	1월말	2월23일	2월24일	전일비	전월말비	21년말비
콜 금리(%)	0.61	1.12	1.28	1.24	1.26	▲0.015%p	▼0.022%p	▲0.143%p
CD 91일(%)	0.66	1.29	1.50	1.50	1.50	-	-	▲0.210%p
국고채 3년(%)	0.98	1.80	2.19	2.32	2.23	▼0.091%p	▲0.037%p	▲0.427%p
회사채 3년 AA-(%)	2.21	2.42	2.77	2.91	2.83	▼0.083%p	▲0.065%p	▲0.415%p
미국 국채 10년(%)	0.92	1.51	1.78	1.97	1.97	▲0.003%p	▲0.194%p	▲0.460%p
독일 국채 10년(%)	-0.58	-0.18	0.05	0.23	0.17	▼0.054%p	▲0.218%p	▲0.350%p
영국 국채 10년(%)	0.20	0.97	1.24	1.47	1.44	▼0.030%p	▲0.199%p	▲0.471%p
일본 국채 10년(%)	0.02	0.07	0.16	0.19	0.19	-	▲0.027%p	▲0.121%p
원자재	'20년말	'21년말	1월말	2월23일	2월24일	전일비	전월말비	21년말비
원유(WTI, USD/bbl.)	49	75	87	92	93	▲0.77%	▲6.90%	▲23.40%
원유(Brent, USD/bbl.)	52	78	90	97	99	▲2.31%	▲10.05%	▲27.38%
금(USD/troz)	1,888	1,806	1,788	1,905	1,936	▲1.66%	▲8.29%	▲7.22%
구리(USD/ton)	7,742	9,692	9,678	10,005	9,983	▼0.22%	▲3.15%	▲3.00%
호주산 철광석(청다오 수입가, USD/DMT)	159	120	146	138	137	▼1.27%	▼6.54%	▲14.12%
인도네시아산 연료탄(광저우 수입가, 위안/톤)	670	680	890	890	890	-	-	▲30.88%
호주산 원료탄(중국 수입가, USD/톤)	114	369	437	442	447	▲1.13%	▲2.29%	▲21.14%
대두(cent/bushel)	1,315	1,329	1,470	1,675	1,662	▼0.81%	▲13.03%	▲25.04%
소맥(cent/bushel)	641	771	786	876	926	▲5.71%	▲17.77%	▲20.14%

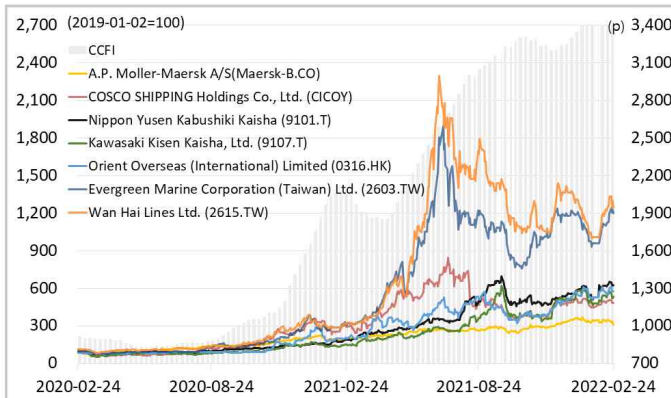
해운운임지수



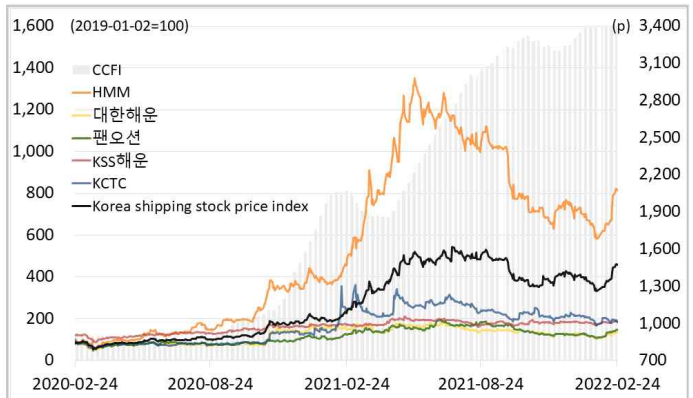
신조선가



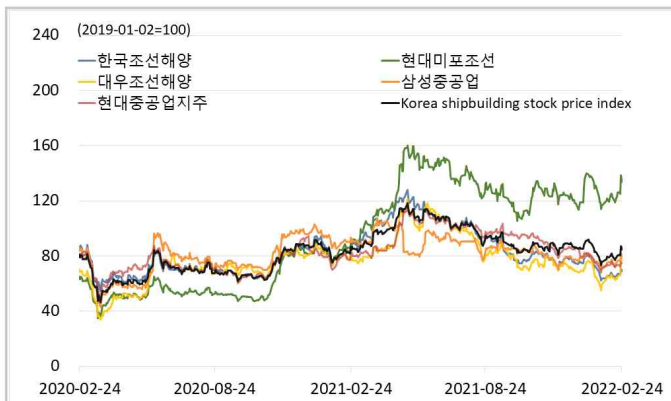
글로벌 해운기업 주가



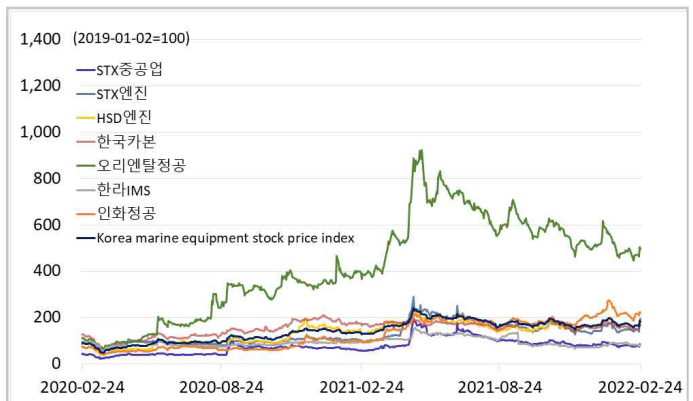
국내 해운기업 주가



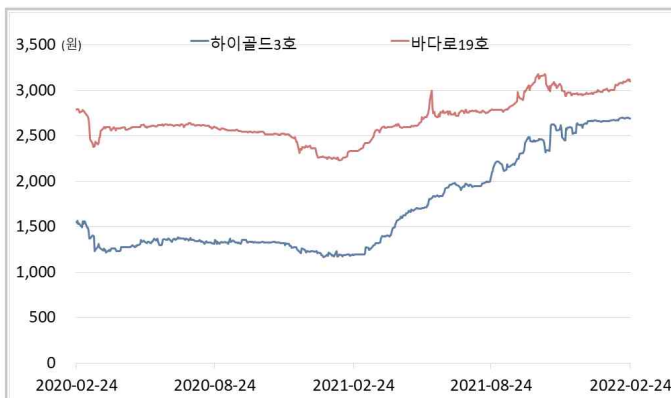
국내 조선기업 주가



국내 조선기자재기업 주가



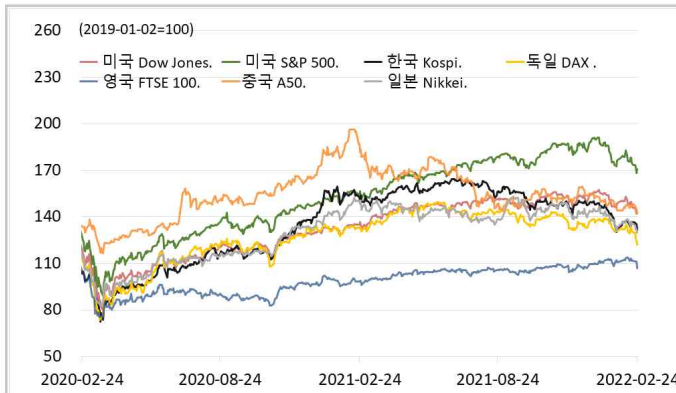
국내 선박투자회사 주가



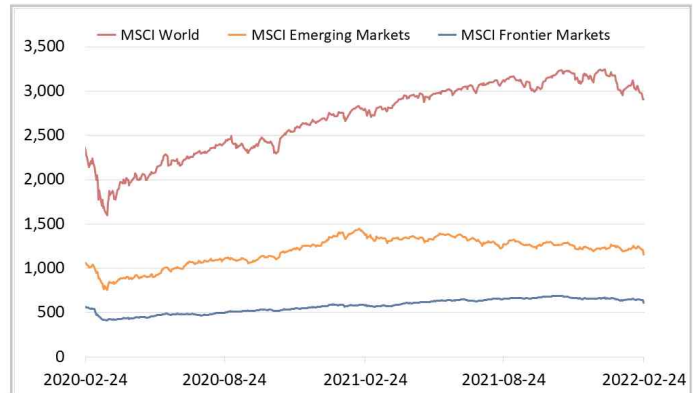
해운·조선·기자재 주가지수



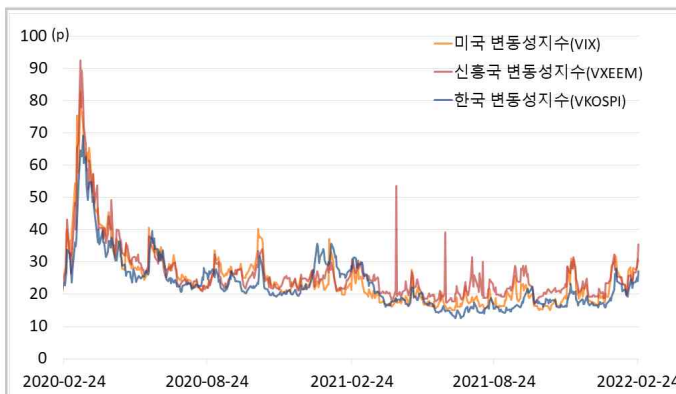
글로벌 주가지수



MSCI



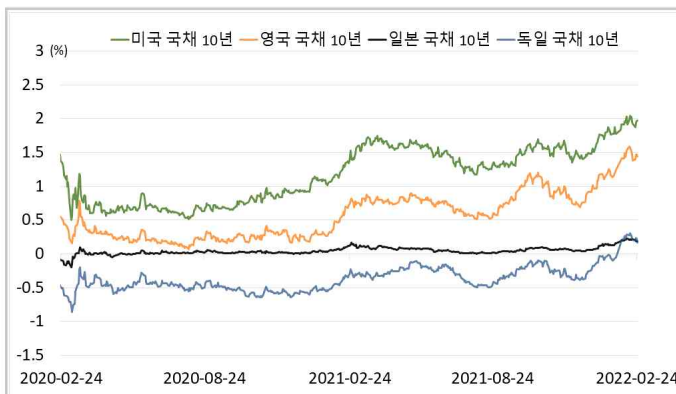
변동성지수



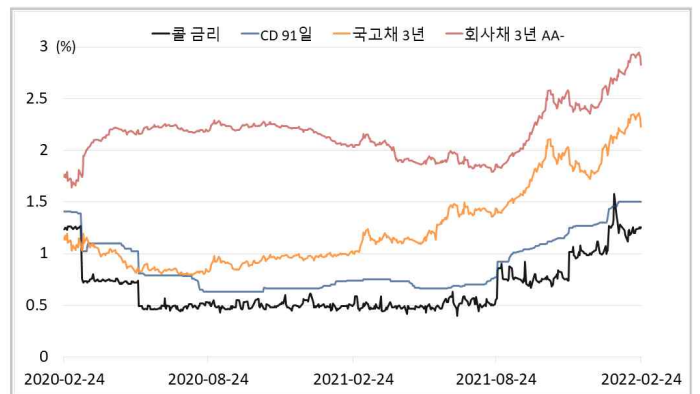
환율



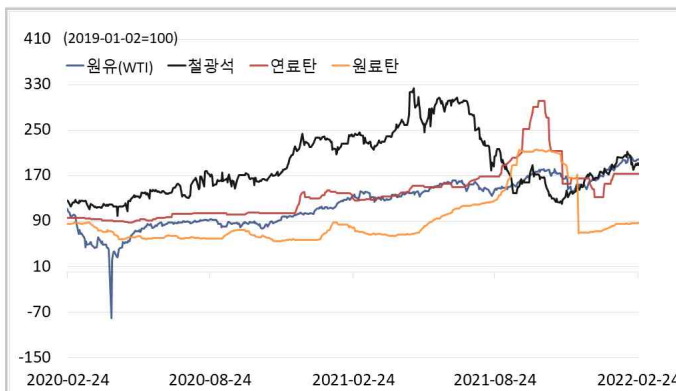
글로벌 금리 및 채권수익률



국내 금리 및 채권수익률



원자재(Iron Ore & Energy)



원자재(기타)

