

SHIPPING FINANCE  
DAILY MONITOR

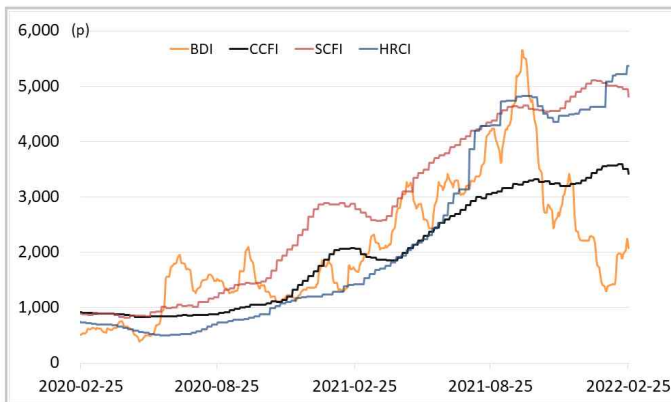
해운운임지수	'20년말	'21년말	1월말	2월24일	2월25일	전일비	전월말비	21년말비
BDI	1,366	2,217	1,381	2,187	2,076	▼5.08%	▲50.33%	▼6.36%
VLCC Average Earnings LongRun	20,386	2,255	-2,540	-9,172	5,300	▲157.78%	▲308.66%	▲135.03%
CCFI	1,577	3,344	3,565	3,500	3,426	▼2.13%	▼3.92%	▲2.43%
SCFI	2,642	5,047	5,010	4,946	4,818	▼2.58%	▼3.82%	▼4.52%
HRCI	1,197	4,575	5,087	5,372	5,372	-	▲5.60%	▲17.42%
신조선가	'20년말	'21년말	1월말	2월24일	2월25일	전일비	전월말비	21년말비
176-180K DWT Capesize Bulkcarrier Newbuilding Prices(\$m)	47	61	61	61	61	-	▲0.83%	▲0.83%
315-320K DWT VLCC Newbuilding Prices(\$m)	85	112	114	115	115	-	▲0.88%	▲2.68%
Containership 15,000/16,000 TEU G'less Newbuilding Prices(\$m)	106	155	155	155	155	-	-	-
글로벌 해운기업 주가	'20년말	'21년말	1월말	2월24일	2월25일	전일비	전월말비	21년말비
A.P. Moller-Maersk A/S(Maersk-B.CO) (DKK)	13,271	23,450	23,040	20,900	21,490	▲2.82%	▼6.73%	▼8.36%
COSCO SHIPPING Holdings Co., Ltd. (CICOY) (USD)	6	10	9	9	9	▲0.64%	▲8.49%	▼0.84%
Nippon Yusen Kabushiki Kaisha (9101.T) (JPY)	2,331	8,760	8,300	9,800	10,200	▲4.08%	▲22.89%	▲16.44%
Kawasaki Kisen Kaisha, Ltd. (9107.T) (JPY)	2,112	6,920	6,510	7,210	7,720	▲7.07%	▲18.59%	▲11.56%
Orient Overseas (International) Limited (0316.HK) (HKD)	73	192	184	201	204	▲1.69%	▲11.28%	▲6.47%
Evergreen Marine Corporation (Taiwan) Ltd. (2603.TW) (TWD)	41	143	113	142	144	▲1.41%	▲26.99%	▲0.70%
Wan Hai Lines Ltd. (2615.TW) (TWD)	53	199	148	182	187	▲2.75%	▲26.78%	▼5.79%
국내 해운기업 주가	'20년말	'21년말	1월말	2월24일	2월25일	전일비	전월말비	21년말비
HMM(원)	13,950	26,900	21,900	30,550	29,900	▼2.13%	▲36.53%	▲11.15%
대한해운(원)	2,833	2,640	2,140	2,810	2,750	▼2.14%	▲28.50%	▲4.17%
팬오션(원)	5,020	5,410	4,915	6,540	6,330	▼3.21%	▲28.79%	▲17.01%
KSS해운(원)	10,350	11,850	11,200	11,850	11,950	▲0.84%	▲6.70%	▲0.84%
KCTC(원)	3,750	6,220	5,020	5,350	5,380	▲0.56%	▲7.17%	▼13.50%
Korea shipping stock price index(2019.1.2=100)	193	402	335	458	448	▼2.26%	▲33.90%	▲11.36%
국내 조선기업 주가	'20년말	'21년말	1월말	2월24일	2월25일	전일비	전월말비	21년말비
한국조선해양(원)	108,500	94,600	79,700	86,700	87,400	▲0.81%	▲9.66%	▼7.61%
현대미포조선(원)	48,000	70,000	68,500	78,500	79,900	▲1.78%	▲16.64%	▲14.14%
대우조선해양(원)	27,400	23,050	19,750	25,700	25,800	▲0.39%	▲30.63%	▲11.93%
삼성중공업(원)	7,040	5,670	5,180	5,750	5,750	-	▲11.00%	▲1.41%
현대중공업주(원)	56,700	53,700	47,850	50,400	51,000	▲1.19%	▲6.58%	▼5.03%
Korea shipbuilding stock price index(2019.1.2=100)	86	85	76	85	85	▲0.78%	▲12.74%	▲0.18%
국내 조선기자재기업 주가	'20년말	'21년말	1월말	2월24일	2월25일	전일비	전월말비	21년말비
STX중공업(원)	3,860	4,740	4,345	4,735	4,860	▲2.64%	▲11.85%	▲2.53%
STX엔진(원)	7,280	9,600	9,480	13,200	12,850	▼2.65%	▲35.55%	▲33.85%
HSD엔진(원)	8,400	8,340	8,480	9,150	9,500	▲3.83%	▲12.03%	▲13.91%
한국카본(원)	13,450	10,750	10,800	11,400	11,450	▲0.44%	▲6.02%	▲6.51%
오리엔탈정공(원)	2,460	3,675	3,410	3,545	3,550	▲0.14%	▲4.11%	▼3.40%
한라HMS(원)	6,390	5,070	6,250	5,750	5,830	▲1.39%	▼6.72%	▲14.99%
인화정공(원)	7,000	13,800	13,650	14,000	14,500	▲3.57%	▲6.23%	▲5.07%
Korea marine equipment stock price index(2019.1.2=100)	147	169	169	185	187	▲1.16%	▲10.92%	▲11.06%
국내 선박투자회사 주가	'20년말	'21년말	1월말	2월24일	2월25일	전일비	전월말비	21년말비
하이골드3호(원)	1,235	2,660	2,670	2,695	2,700	▲0.19%	▲1.12%	▲1.50%
바다로19호(원)	2,365	2,965	3,005	3,100	3,110	▲0.32%	▲3.49%	▲4.89%

# SHIPPING FINANCE DAILY MONITOR

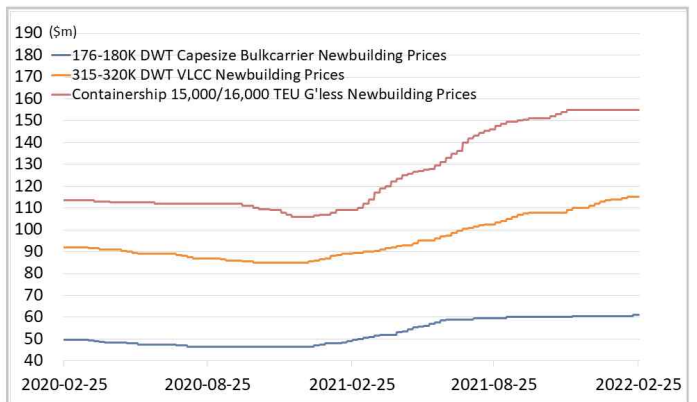
Vol.155 2022.02.28

글로벌 주가지수	'20년말	'21년말	1월말	2월24일	2월25일	전일비	전월말비	21년말비
미국 Dow Jones	30,606	36,338	34,725	33,224	34,059	▲2.51%	▼1.92%	▼6.27%
미국 S&P 500	3,756	4,766	4,432	4,289	4,385	▲2.24%	▼1.07%	▼8.00%
한국 Kospi	2,873	2,978	2,663	2,649	2,677	▲1.06%	▲0.50%	▼10.10%
독일 DAX	31	32	31	29	30	▲3.20%	▼3.76%	▼8.26%
영국 FTSE 100	6,461	7,385	7,466	7,207	7,489	▲3.92%	▲0.31%	▲1.42%
중국 A50	17,707	15,698	14,770	14,592	14,712	▲0.82%	▼0.39%	▼6.28%
일본 Nikkei	27,444	28,792	26,717	25,971	26,477	▲1.95%	▼0.90%	▼8.04%
MSCI 지수	'20년말	'21년말	1월말	2월24일	2월25일	전일비	전월말비	21년말비
MSCI World	2,690	3,232	3,006	2,906	2,980	▲2.56%	▼0.85%	▼7.78%
MSCI Emerging Markets	1,291	1,232	1,191	1,155	1,172	▲1.48%	▼1.61%	▼4.87%
MSCI Frontier Markets	572	666	638	613	620	▲1.18%	▼2.79%	▼6.87%
변동성지수	'20년말	'21년말	1월말	2월24일	2월25일	전일비	전월말비	21년말비
미국 변동성지수(VIX)	22.75	17.22	27.66	30.32	27.59	▼9.00%	▼0.25%	▲60.22%
신흥국 변동성지수(VXEEM)	24.74	19.32	25.51	35.51	28.17	▼20.67%	▲10.43%	▲45.81%
한국 변동성지수(VKOSPI)	22.09	16.5	23.97	27.09	23.84	▼12.00%	▼0.54%	▲44.48%
환율	'20년말	'21년말	1월말	2월24일	2월25일	전일비	전월말비	21년말비
원/달러 환율	1,088	1,191	1,212	1,205	1,205	-	▼0.58%	▲1.18%
원/유로 환율	1,336	1,348	1,349	1,346	1,347	▲0.04%	▼0.16%	▼0.10%
원/엔 환율	1,056	1,034	1,048	1,050	1,044	▼0.62%	▼0.40%	▲0.96%
금리	'20년말	'21년말	1월말	2월24일	2월25일	전일비	전월말비	21년말비
콜 금리(%)	0.61	1.12	1.28	1.26	1.28	▲0.026%p	▲0.004%p	▲0.169%p
CD 91일(%)	0.66	1.29	1.50	1.50	1.50	-	-	▲0.210%p
국고채 3년(%)	0.98	1.80	2.19	2.23	2.24	▲0.018%p	▲0.055%p	▲0.445%p
회사채 3년 AA-(%)	2.21	2.42	2.77	2.83	2.85	▲0.024%p	▲0.089%p	▲0.439%p
미국 국채 10년(%)	0.92	1.51	1.78	1.97	1.97	▼0.002%p	▲0.192%p	▲0.458%p
독일 국채 10년(%)	-0.58	-0.18	0.05	0.17	0.22	▲0.053%p	▲0.271%p	▲0.403%p
영국 국채 10년(%)	0.20	0.97	1.24	1.44	1.46	▲0.017%p	▲0.215%p	▲0.487%p
일본 국채 10년(%)	0.02	0.07	0.16	0.19	0.21	▲0.018%p	▲0.045%p	▲0.139%p
원자재	'20년말	'21년말	1월말	2월24일	2월25일	전일비	전월말비	21년말비
원유(WTI, USD/bbl.)	49	75	87	93	92	▼1.31%	▲5.49%	▲21.78%
원유(Brent, USD/bbl.)	52	78	90	99	98	▼1.16%	▲8.77%	▲25.91%
금(USD/troz)	1,888	1,806	1,788	1,936	1,885	▼2.66%	▲5.41%	▲4.37%
구리(USD/ton)	7,742	9,692	9,678	9,983	9,920	▼0.63%	▲2.50%	▲2.35%
호주산 철광석(청다오 수입가, USD/DMT)	159	120	146	137	134	▼2.23%	▼8.62%	▲11.58%
인도네시아산 연료탄(광저우 수입가, 위안/톤)	670	680	890	890	890	-	-	▲30.88%
호주산 원료탄(중국 수입가, USD/톤)	114	369	437	447	454	▲1.57%	▲3.89%	▲23.04%
대두(cent/bushel)	1,315	1,329	1,470	1,662	1,590	▼4.29%	▲8.18%	▲19.68%
소맥(cent/bushel)	641	771	786	926	843	▼8.96%	▲7.22%	▲9.37%

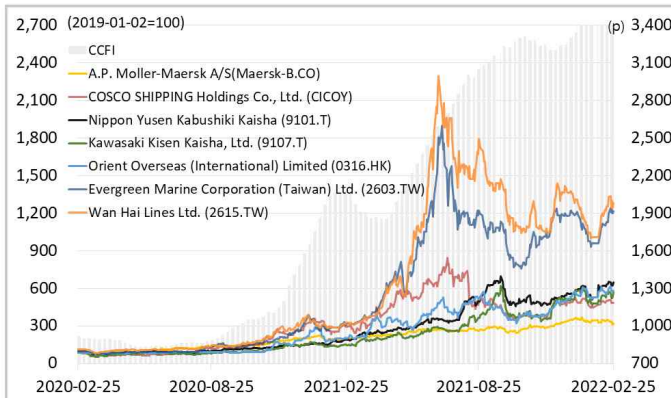
## 해운운임지수



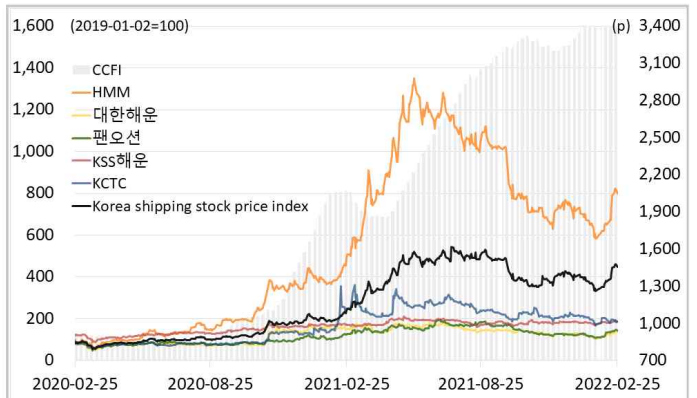
## 신조선가



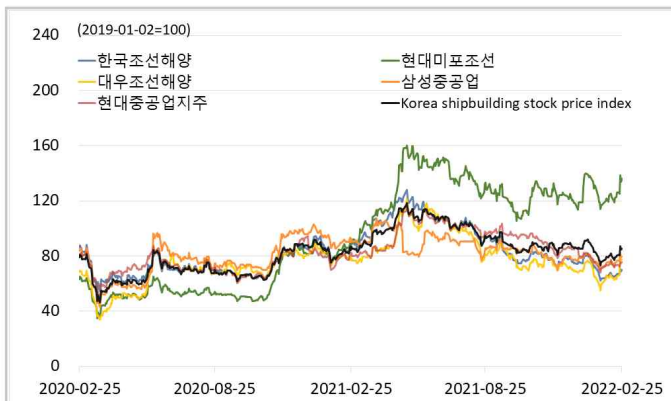
## 글로벌 해운기업 주가



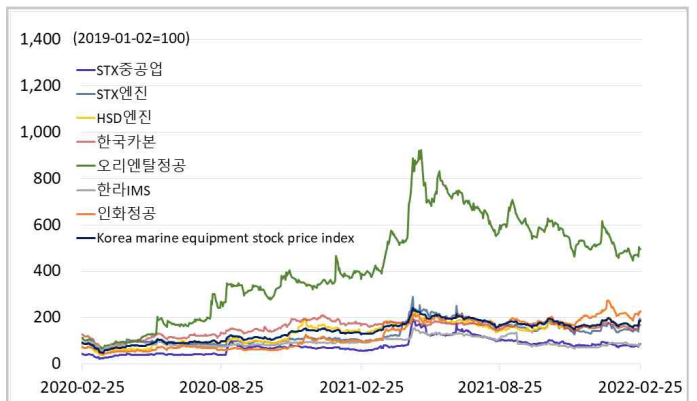
## 국내 해운기업 주가



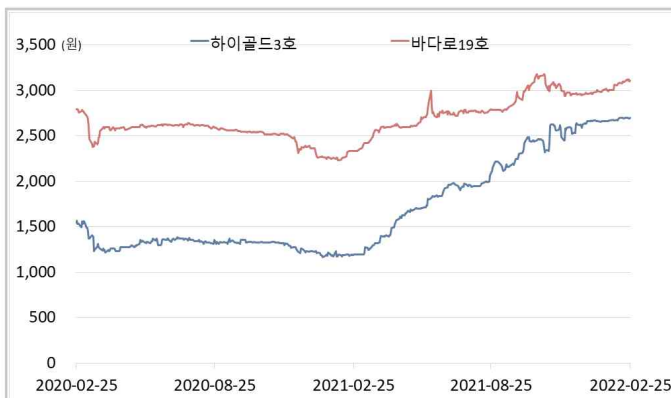
## 국내 조선기업 주가



## 국내 조선기자재기업 주가



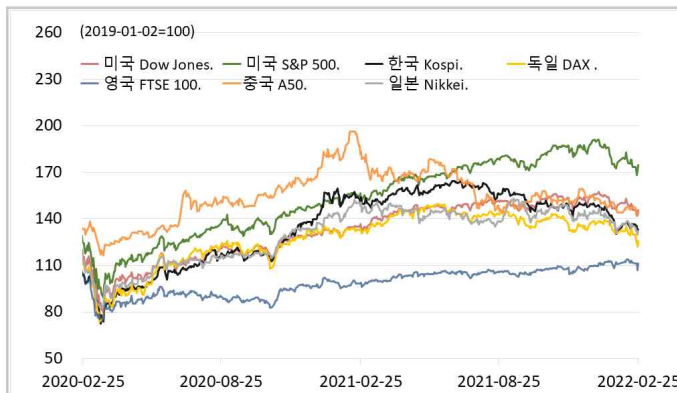
## 국내 선박투자회사 주가



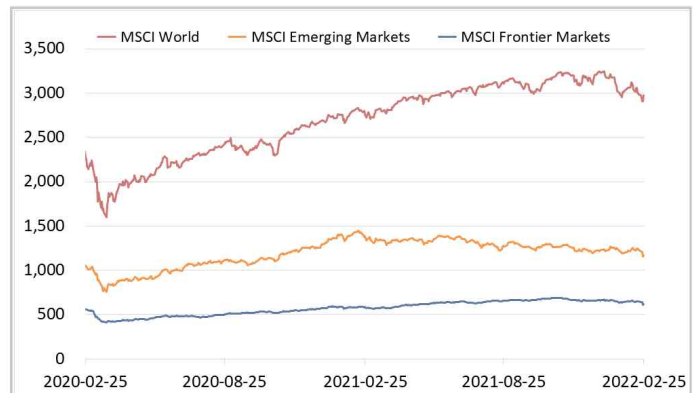
## 해운·조선·기자재 주가지수



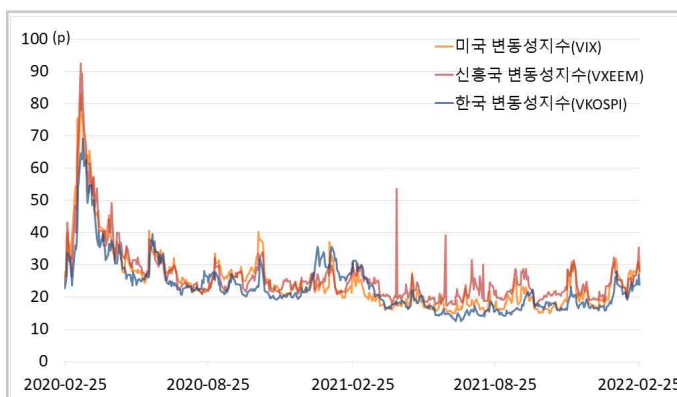
## 글로벌 주가지수



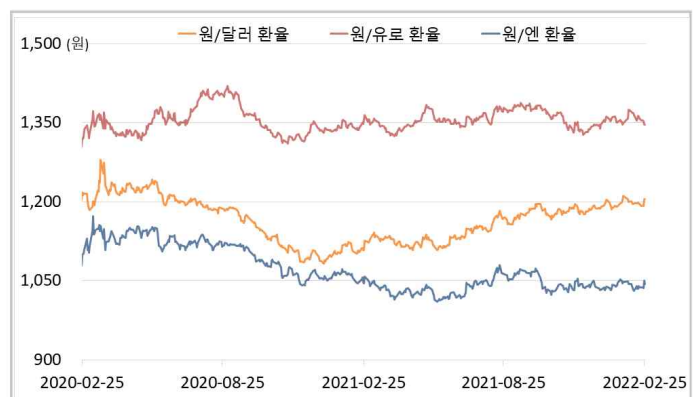
## MSCI



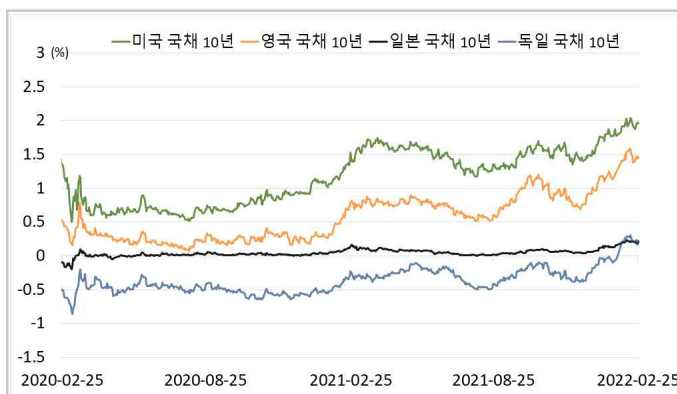
## 변동성지수



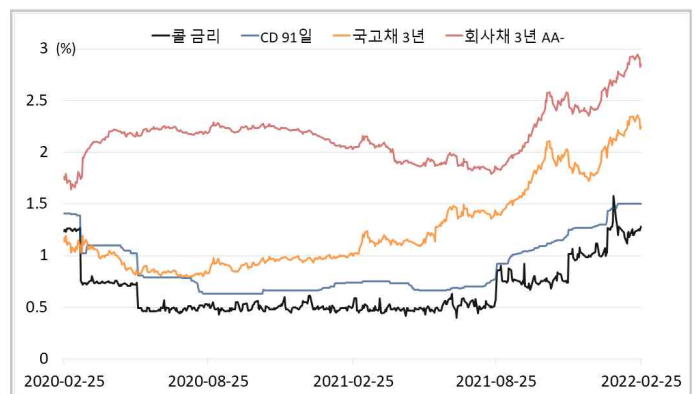
## 환율



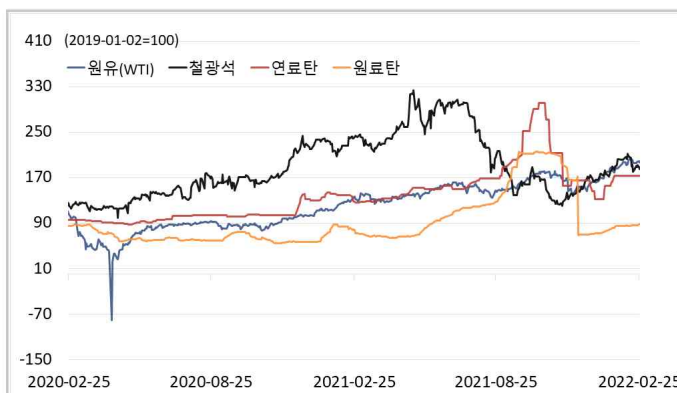
## 글로벌 금리 및 채권수익률



## 국내 금리 및 채권수익률



## 원자재(Iron Ore & Energy)



## 원자재(기타)

