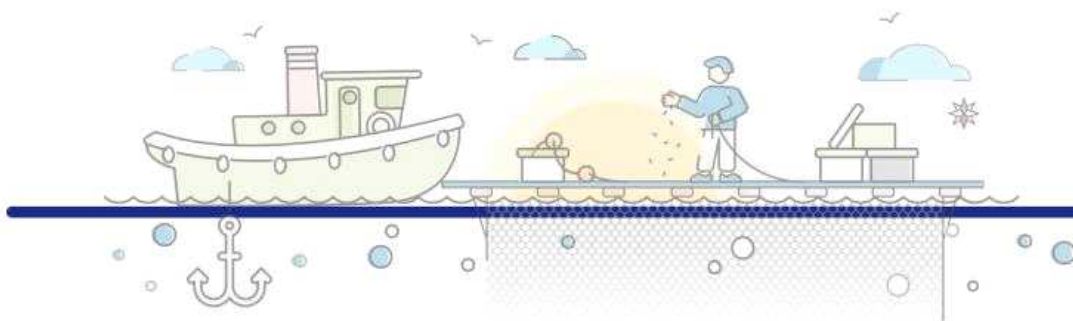




# KMI 주간 주요수산물 수급리포트

Vol. 157

발행일 | 2024. 9. 19.  
발행인 | 김 중 덕 원장  
자료문의 | 한국해양수산개발원 수산업관측센터  
주소 | 49111 부산광역시 영도구 해양로 301번길 26



## 1. 주요 양식수산물 가격동향

01

광어      우럭      참돔  
마른김      전복

## 2. 주요 대중성어종 가격동향

07

고등어      갈치      오징어  
명태      마른멸치      참조기

## 3. 주간 어황정보

13

## 4. 주간 가격통계

16

## 5. 주간 도매시장 거래동향

18

# 1. 주요 양식수산물 가격동향

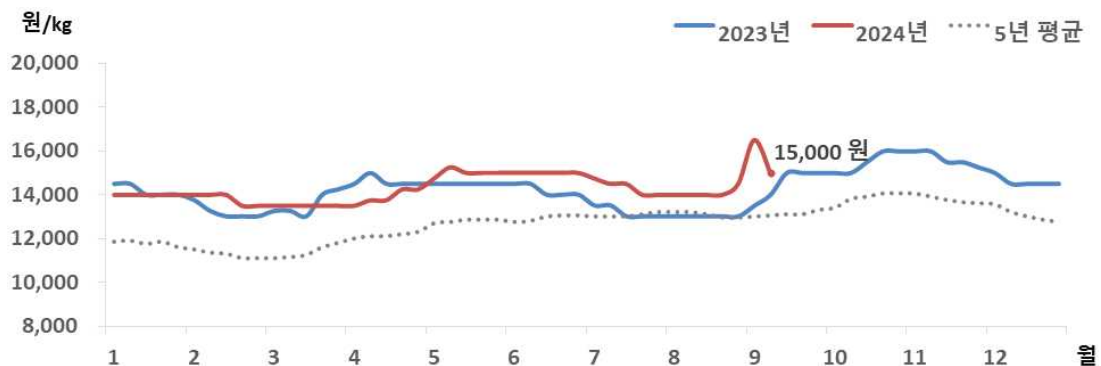
## 01. 광 어

### 금주 광어 수급동향

#### □ 광어 산지가격 전주 대비 하락했으나 도매가격 전주 대비 상승

- 9월 2주 광어 산지가격은 전주 대비 9.1% 하락한 15,000원이었음
- 도매가격은 6.0% 상승한 kg당 17,700원이었음
- ※ 광어 도매가격은 인천활어도매시장의 마리당 900g~1.0kg 크기 기준으로 kg당 가격임

### 광어 산지가격 추이



주 : 제주어류양식수협(제주)의 마리당 1.0kg 크기 기준으로 kg당 가격임  
 자료 : KMI 수산업관측센터

### 광어 주별 산지가격



구분	산지가격	전주 대비	
	(원)	(원)	(%)
8월 4주	14,000	-	-
8월 5주	14,500	▲ 500	3.6
9월 1주	16,500	▲ 2,000	13.8
9월 2주	15,000	▼ 1,500	-9.1

주 : 제주어류양식수협(제주)의 마리당 1.0kg 크기 기준으로 kg당 가격임  
 자료 : KMI 수산업관측센터

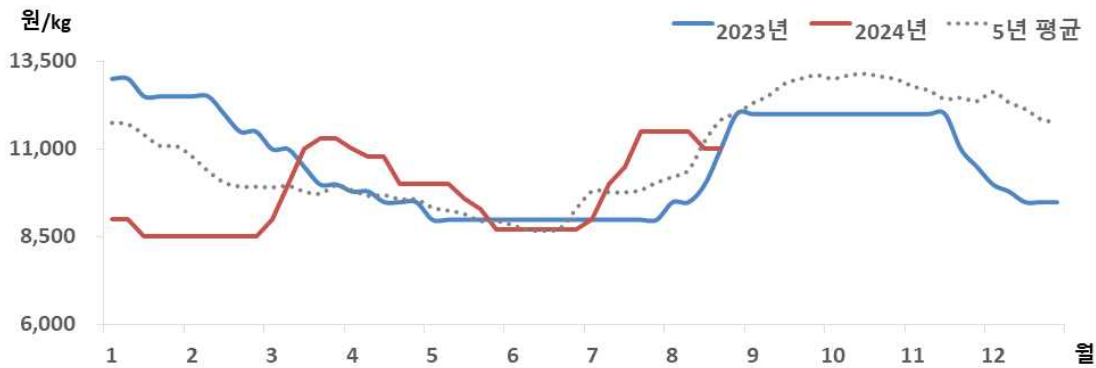
02. 우 렵

금주 우렵 수급동향

□ 우렵 도매가격 전주와 동일

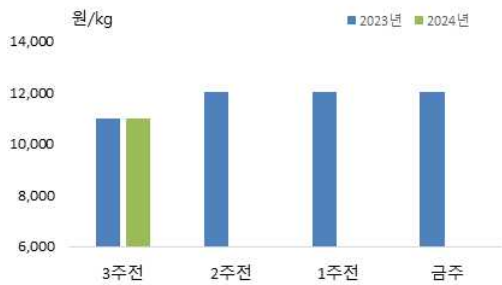
- 9월 2주 우렵 산지가격은 대량폐사로 가격형성이 되지 않았음
  - 도매가격은 전주와 같은 kg당 15,200원이었음
- ※ 우렵 도매가격은 인천활어도매시장의 마리당 500g~600g 크기 기준으로 kg당 가격임

우렵 산지가격 추이



주 : 서남해수어류양식수협(통영)의 마리당 500g 크기 기준으로 kg당 가격임  
자료 : KMI 수산업관측센터

우렵 주별 산지가격



구분	산지가격	전주 대비	
	(원)	(원)	(%)
8월 4주	11,000	-	-
8월 5주	-	-	-
9월 1주	-	-	-
9월 2주	-	-	-

주 : 서남해수어류양식수협(통영)의 마리당 500g 크기 기준으로 kg당 가격임  
자료 : 수산업관측센터

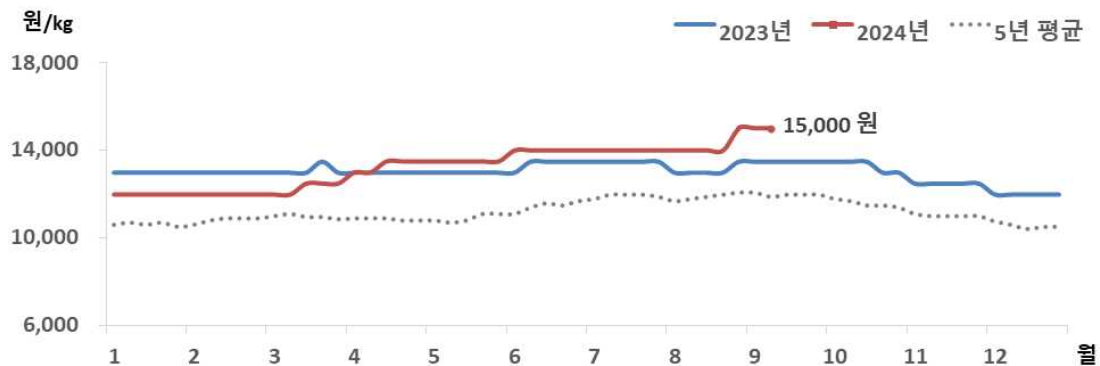
### 03. 참 돔

#### 금주 참돔 수급동향

#### □ 참돔 산지 및 도매가격 전주와 동일

- 9월 2주 참돔 산지가격은 지난주와 동일한 kg당 15,000원이었음
- 도매가격도 전주와 같은 kg당 18,500원이었음
- ※ 참돔 도매가격은 인천활어도매시장의 1kg 크기 기준으로 kg당 가격임

#### 참돔 산지가격 추이



주 : 서남해수어류양식수협(통영)의 마리당 500g 크기 기준으로 kg당 가격임  
자료 : KMI 수산업관측센터

#### 참돔 주별 산지가격



구분	산지가격	전주 대비	
	(원)	(원)	(%)
8월 4주	14,000	-	-
8월 5주	15,000	▲ 1,000	7.1
9월 1주	15,000	-	-
9월 2주	15,000	-	-

주 : 서남해수어류양식수협(통영)의 마리당 500g 크기 기준으로 kg당 가격임  
자료 : KMI 수산업관측센터

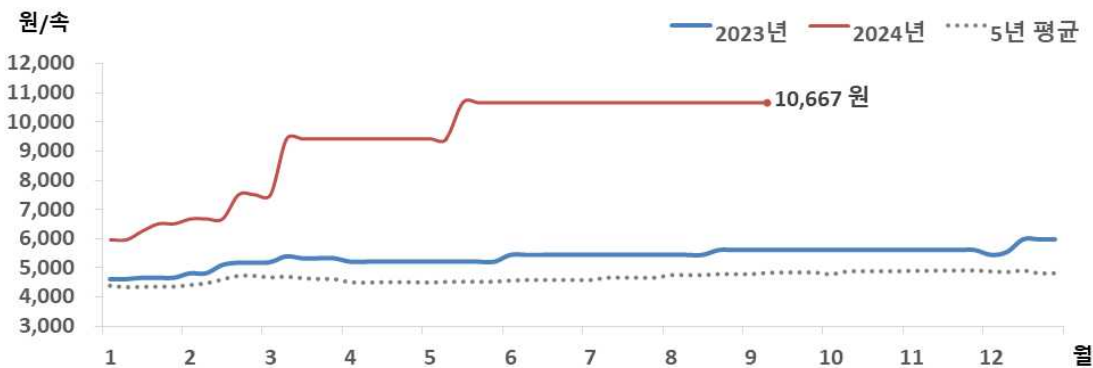
04. 마른김

금주 마른김 수급동향

□ 김밥용김 도매가격, 지난주 대비 보합

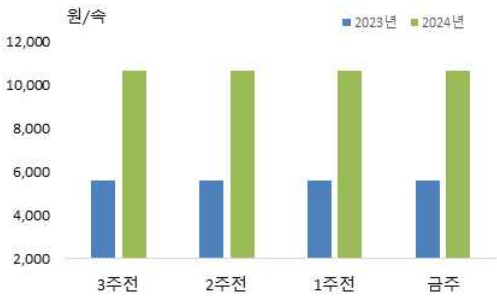
- 9월 2주 김밥용김 도매가격은 전주와 동일한 속당 10,667원이었음
- ※ 김밥용김 도매가격은 가락시장의 도매가격임

마른김 도매가격 추이



주 : 가락시장의 마른김(중품) 속당 가격임  
자료 : KMI 수산업관측센터

마른김 주별 도매가격



주 : 가락시장의 마른김(중품) 속당 가격임  
자료 : KMI 수산업관측센터

구분	도매가격	전주 대비	
	(원)	(원)	(%)
8월 4주	10,667	-	-
8월 5주	10,667	-	-
9월 1주	10,667	-	-
9월 2주	10,667	-	-

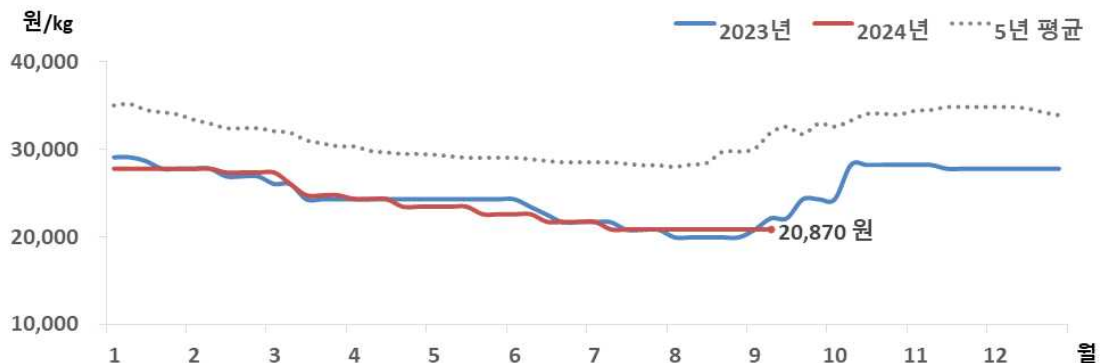
## 05. 전 복

### 금주 전복 수급동향

#### □ 전복 산지 및 도매가격 전주와 동일

- 9월 2주 전복 산지가격은 전주와 동일한 kg당 20,870원이었음
- 도매가격도 지난주와 같은 kg당 32,000원이었음
- ※ 전복 도매가격은 하남활어도매시장의 kg당 10마리 기준 가격임

### 전복 산지가격 추이



주 : 한국전복유통협회의 kg당 10마리 가격임  
자료 : KMI 수산업관측센터

### 전복 주별 산지가격



주 : 한국전복유통협회의 kg당 10마리 가격임  
자료 : KMI 수산업관측센터

구분	산지가격	전주 대비	
	(원)	(원)	(%)
8월 4주	20,870	-	-
8월 5주	20,870	-	-
9월 1주	20,870	-	-
9월 2주	20,870	-	-

## 2. 주요 대중성어종 가격동향

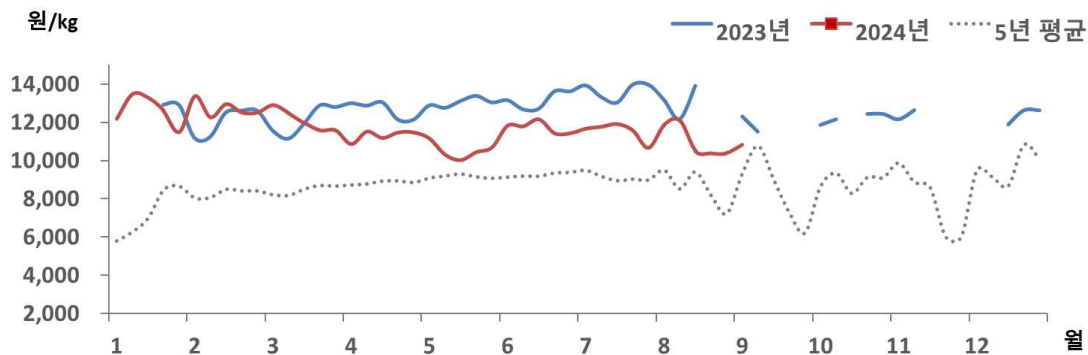
### 01. 고등어

#### 금주 고등어 가격동향

#### □ 냉동고등어 소비자가격, 미형성

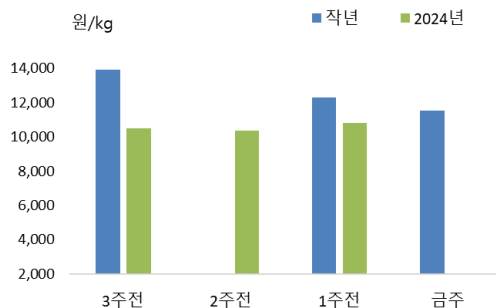
- 9월 2주 냉동고등어 소비자가격은 미형성 되었음

#### 고등어 소매가격 추이



주 : 마리당 350g 중품을 기준으로 하여 kg당 가격으로 환산한 값임  
자료 : aT KAMIS

#### 고등어 주별 소매가격



구분	소매가격	전주 대비 차이	
	(원)	(원)	(%)
8월 4주	10,494	▼ 1,601	-13.2
8월 5주	10,382	▼ 112	-1.1
9월 1주	10,821	▲ 439	4.2
9월 2주	-	-	-

주 : 마리당 350g 중품을 기준으로 하여 kg당 가격으로 환산한 값임  
자료 : aT KAMIS.

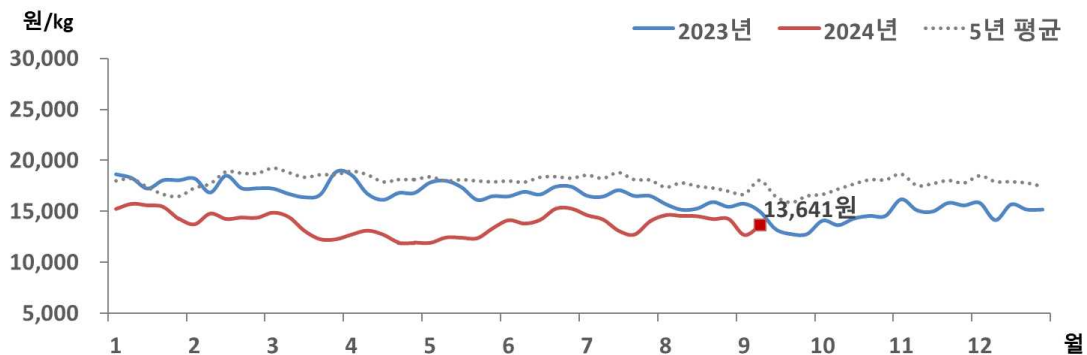
## 02. 갈 치

### 금주 갈치 가격동향

#### □ 냉동갈치 소비자가격, 전주 대비 상승

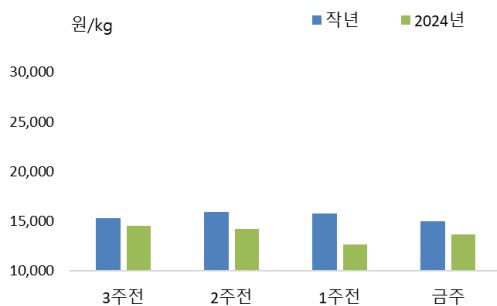
- 9월 2주 냉동갈치 소비자가격은 kg당 13,641원으로 전주 대비 7.8% 높았음
- 전월 및 작년 동월 대비 각각 5.7%, 4.3% 낮았음

### 갈치 소매가격 추이



주 : 마리당 300g 중품을 기준으로 하여 kg당 가격으로 환산한 값임  
 자료 : aT KAMIS

### 갈치 주별 소매가격



구분	소매가격	전주 대비 차이	
	(원)	(원)	(%)
8월 4주	14,515	▼ 26	-0.2
8월 5주	14,235	▼ 280	-1.9
9월 1주	12,651	▼ 1,584	-11.1
<b>9월 2주</b>	<b>13,641</b>	<b>▲ 990</b>	<b>7.8</b>

주 : 마리당 300g 중품을 기준으로 하여 kg당 가격으로 환산한 값임  
 자료 : aT KAMIS



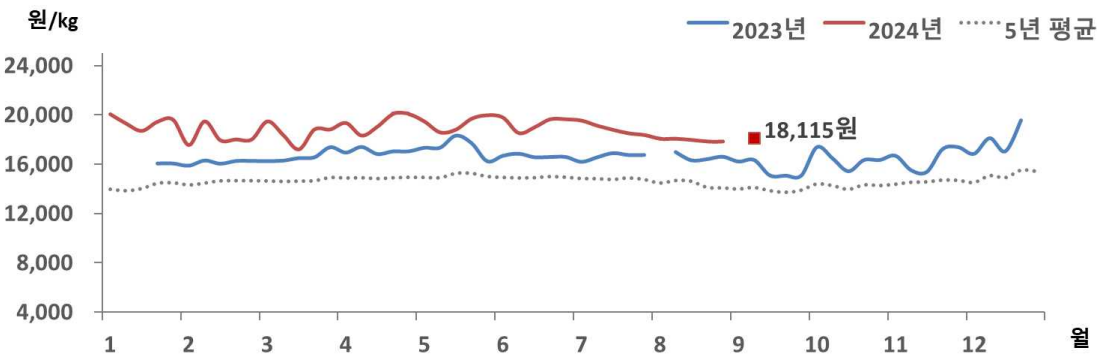
03. 오징어

금주 오징어 가격동향

□ 냉동오징어 소비자가격, 전월 대비 상승

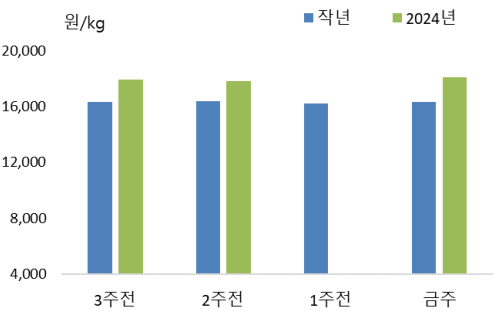
- 9월 2주 냉동오징어 소비자가격은 kg당 18,115원이었음
- 전월 및 작년 동월 대비 각각 0.5%, 15.1% 높았음

오징어 소매가격 추이



주 : 마리당 300g 중품을 기준으로 하여 kg당 가격으로 환산한 값임  
자료 : aT KAMIS

오징어 주별 소매가격



구분	소매가격	전주 대비 차이	
	(원)	(원)	(%)
8월 4주	17,960	▼ 100	-0.6
8월 5주	17,837	▼ 123	-0.7
9월 1주	-	- -	-
9월 2주	18,115	- -	-

주 : 마리당 300g 중품을 기준으로 하여 kg당 가격으로 환산한 값임  
자료 : aT KAMIS

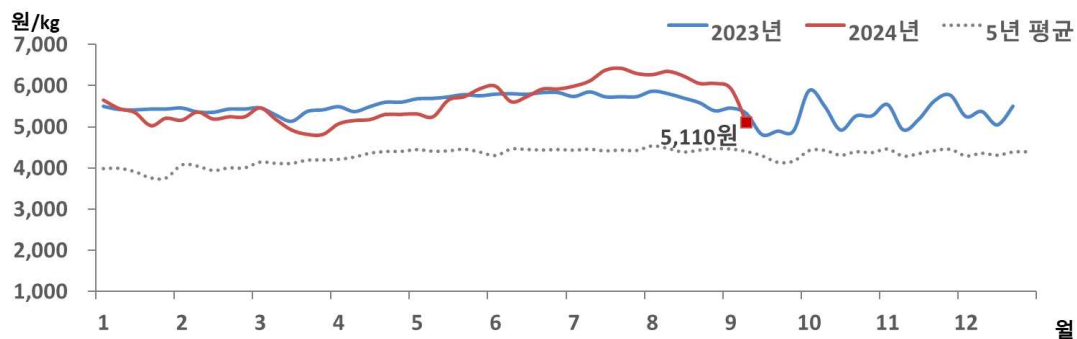
## 04. 명 태

### 금주 명태 가격동향

#### □ 냉동명태 소비자가격, 전주 대비 하락

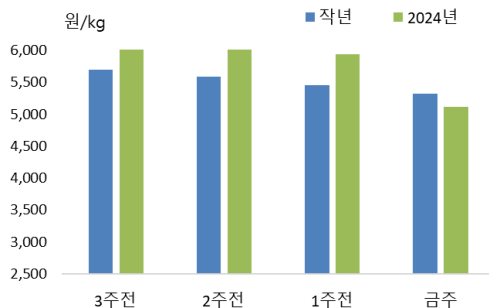
- 9월 2주 냉동명태 소비자가격은 kg당 5,110원으로 전주 대비 13.9% 낮았음
- 전월 및 작년 동월 대비 각각 17.9%, 0.6% 낮았음

### 명태 소매가격 추이



주 : 마리당 670g 중품을 기준으로 하여 kg당 가격으로 환산한 값임  
자료 : aT KAMIS

### 명태 주별 소매가격



구분	소매가격	전주 대비 차이	
	(원)	(원)	(%)
8월 4주	6,239	▼ 115	-1.8
8월 5주	6,058	▼ 181	-2.9
9월 1주	5,936	▼ 122	-2.0
<b>9월 2주</b>	<b>5,110</b>	<b>▼ 826</b>	<b>-13.9</b>

주 : 마리당 670g 중품을 기준으로 하여 kg당 가격으로 환산한 값임  
자료 : aT KAMIS

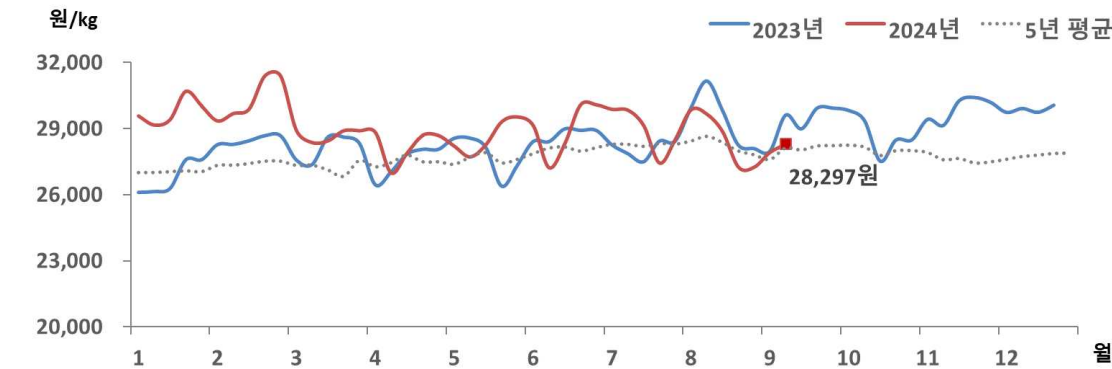
05. 마른멸치

금주 마른멸치 가격동향

□ 마른멸치 소비자가격, 전주 대비 상승

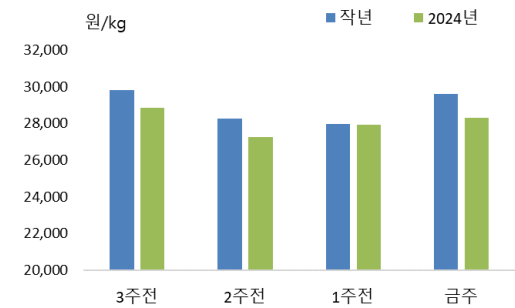
- 9월 2주 마른멸치 소비자가격은 kg당 28,297원으로 전주 대비 1.3% 높았음
- 전월 대비 13.3% 낮았으며, 작년 동월 대비 2.0% 높았음

마른멸치 소매가격 추이



주 : 중멸 크기 기준 kg당 가격임  
자료 : aT KAMIS

마른멸치 주별 소매가격



주 : 중멸 크기 기준 kg당 가격임  
자료 : aT KAMIS

구분	소매가격	전주 대비 차이	
	(원)	(원)	(%)
8월 4주	28,863	▼ 802	-2.7
8월 5주	27,264	▼ 1,599	-5.5
9월 1주	27,936	▲ 672	2.5
9월 2주	28,297	▲ 361	1.3

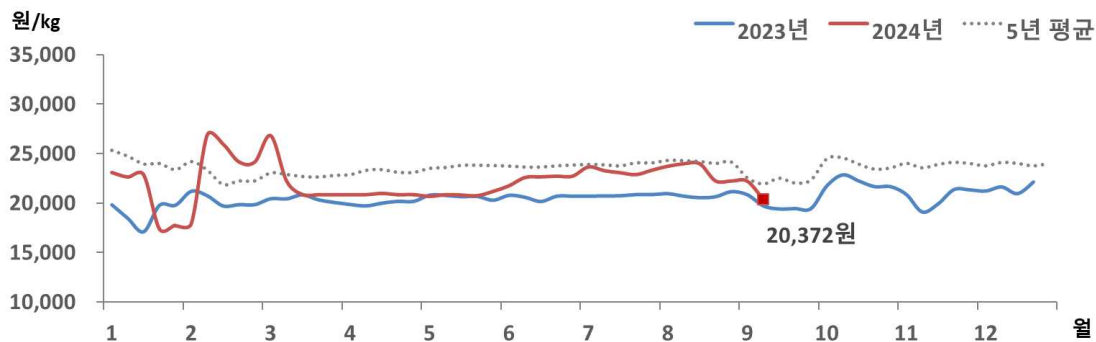
## 06. 참조기

### 금주 참조기 가격동향

#### □ 참조기 소비자가격, 전주 대비 하락

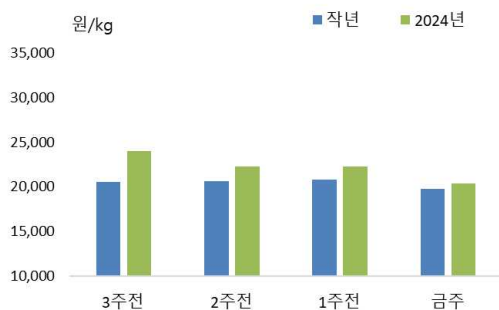
- 9월 2주 참조기 소비자가격은 kg당 28,297원으로 전주 대비 8.4% 낮았음
- 전월 대비 13.3% 낮았으나, 작년 동월 대비 2.0% 높았음

### 참조기 소매가격 추이



주 : 마리당 100g 중품을 기준으로 하여 kg당 가격으로 환산한 값임  
자료 : KMI 수산업관측센터

### 참조기 주별 소매가격



구분	소매가격	전주 대비 차이	
	(원)	(원)	(%)
8월 4주	23,984	▲ 4	-
8월 5주	22,250	▼ 1,734	-7.2
9월 1주	22,230	▼ 20	-0.1
9월 2주	20,372	▼ 1,858	-8.4

주 : 마리당 100g 중품을 기준으로 하여 kg당 가격으로 환산한 값임  
자료 : KMI 수산업관측센터

### 3. 주간 어황정보



#### 동해안

##### 살오징어 채낚기어업

#### □ 오징어 근해채낚기어업(2024.9.1.~2024.9.7.) 어획량, 작년 대비 감소

- (동향) 오징어 근해채낚기어업의 주간 총 어획량은 30톤으로 작년(51톤) 대비 42.3% 감소했음
- (전망) 살오징어 어군이 동해 남부 해역을 중심으로 소규모 형성되겠으며, 본격적인 회유가 시작되는 시기까지 어황은 저조할 것으로 전망됨

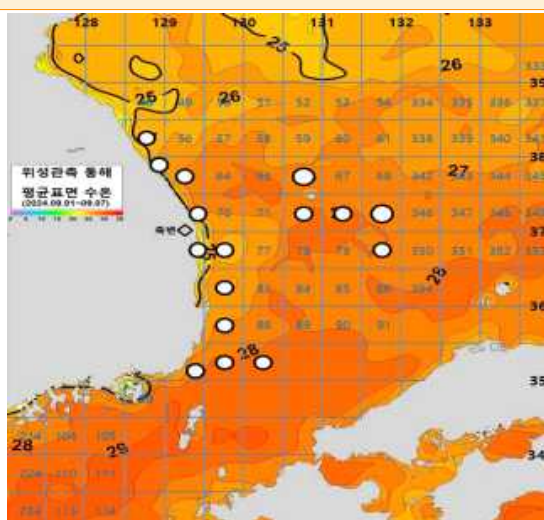
##### 동해구외끌이중형저인망어업

#### □ 동해구외끌이중형저인망어업(2024.9.1.~2024.9.7.) 어획량, 작년 대비 감소

- (동향) 동해구외끌이중형저인망어업 주간 총 어획량은 120톤으로 작년(122톤) 대비 1.6% 감소했음
- (전망) 강원해역에서는 기름가자미·대구·새우류 등이, 경북해역에서는 기름가자미·대구·새우류 등을 대상으로 조업이 이루어질 것으로 전망됨

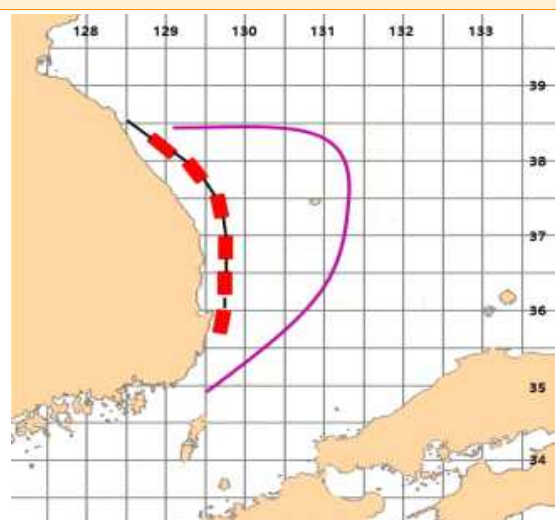
#### 동해안 어장도

〈지난주(2024.9.1.~2024.9.7.) 오징어 어장〉



- 10톤 이하
- ▨ 11 - 30톤
- 31 - 50톤
- 51 - 100톤
- 100톤 이상

〈다음주(2024.9.15.~2024.9.21.) 예상 어장〉



- 오징어채낚기어업
- 공치유자망어업
- ▬ 동해구 외끌이 중형저인망어업

자료 : 국립수산물과학원



## 서해안

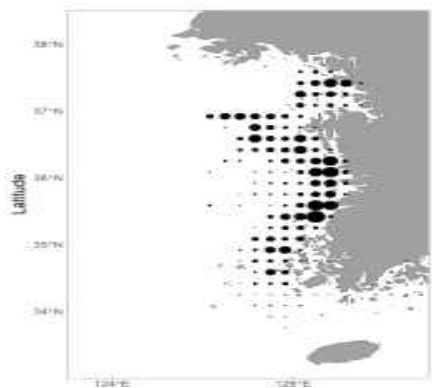
### 근해안강망어업

#### □ 근해안강망어업(2024.9.1.~2024.9.7.) 어획량, 작년 대비 감소

- (동향) 군산, 여수, 목포의 근해안강망어업 조업 실적은 321톤으로 전년(686톤) 대비 53.3% 감소했음
- (전망) 서해 연안 및 남해 중서부해역을 중심으로 어장이 형성되겠으며, 주로 참조기·갈치 등이 어획될 것으로 전망됨

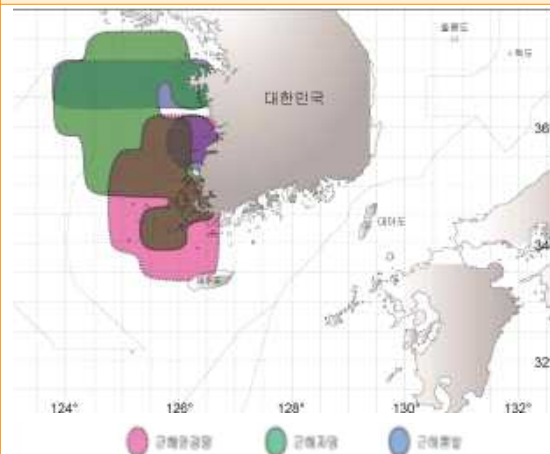
### 서해안 어장도

〈지난주(2024.9.1.~2024.9.7.) 꽃게 어장〉



○ 100M/T 이하, ● 101~300 M/T, ● 301M/T 이상

〈다음주(2024.9.15.~2024.9.21.) 예상 어장〉



자료 : 국립수산물과학원



## 남해안

### 대형선망어업

#### □ 대형선망어업(2024.9.1.~2024.9.7.) 어획량, 작년 대비 증가

- (동향) 대형선망어업의 주간 어획량은 8,265톤으로 전년(2,498톤) 대비 230.8% 증가했음
- (전망) 제주도 주변해역 및 남해 동부해역을 중심으로 어장이 형성되겠으며, 주로 고등어·전갱이 등이 어획될 것으로 전망됨

## 멸치어업

### □ 기선권현망어업(2024.9.1.~2024.9.7.) 어획량, 작년 대비 증가

- (동향) 멸치권현망어업의 주간 총 어획량은 463톤으로 전년(68톤) 대비 582.6% 증가했음
- (전망) 남해 연안해역을 중심으로 조업이 이루어질 것으로 전망됨

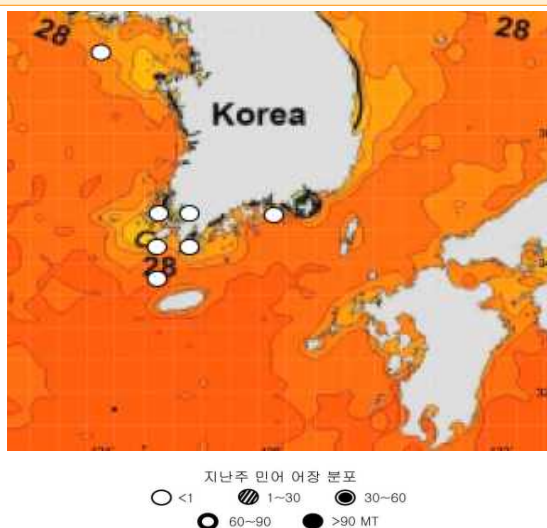
## 대형저인망어업

### □ 대형저인망어업(2024.9.1.~2024.9.7.) 어획량, 작년 대비 감소

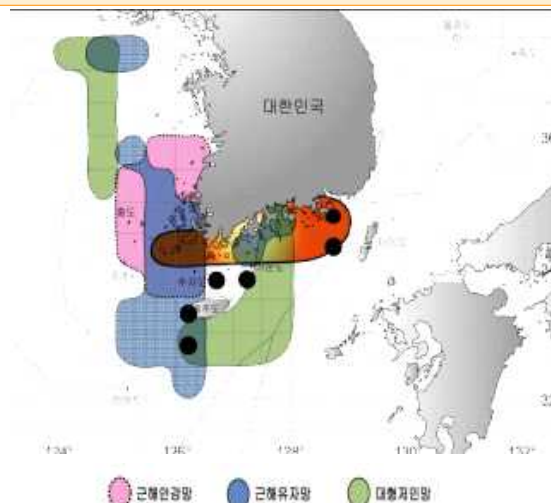
- (동향) 대형쌍끌이어업의 주간 총 어획량은 705톤으로 전년(1,355톤) 대비 48.0% 감소했음
- (전망) 제주도~거문도~남해 중부 간 해역을 중심으로 어장이 형성되겠으며, 주로 삼치·살오징어 등이 어획될 것으로 전망됨

## 남해안 어장도

〈지난주(2024.9.1.~2024.9.7.) 어장〉



〈다음주(2024.9.15.~2024.9.21.) 예상 어장〉



자료 : 국립수산물과학원

## 4. 주간 가격통계

### 1. 주요 양식수산물

#### 주간 산지가격

구분	2023년	2024년					등락률(%)	
	9월 (A)	8월			9월			
		3주	4주	5주	1주(B)	2주(C)	작년 동기 (C)/(A)	전주 (C)/(B)
		(8.12-8.18)	(8.19-8.25)	(8.26-9.1)	(9.2-9.8)	(9.9-9.15)		
광 어	14,250	14,000	14,000	14,500	16,500	15,000	5.3	-9.1
우 력	12,000	11,000	11,000	-	-	-	-	-
참 돔	13,500	14,000	14,000	15,000	15,000	15,000	11.1	0.0
전 복	22,029	20,870	20,870	20,870	20,870	20,870	-5.3	0.0

주 : 광어 1kg 크기, 우럭 500g 크기, 참돔 1kg 크기, 전복 1kg당 10마리 크기 기준임  
자료 : 수산업관측센터

#### 주간 도매가격

구분	2023년	2024년					등락률(%)	
	9월 (A)	8월			9월			
		3주	4주	5주	1주(B)	2주(C)	작년 동기	전주
		(8.12-8.18)	(8.19-8.25)	(8.26-9.1)	(9.2-9.8)	(9.9-9.15)		
광 어	17,125	16,200	16,200	16,577	16,700	17,700	3.4	6.0
우 력	13,300	13,200	13,200	14,629	15,200	15,200	14.3	0.0
참 돔	17,750	17,500	17,500	17,500	18,500	18,500	4.2	0.0
전 복	28,000	32,000	32,000	32,000	32,000	32,000	14.3	0.0
김	6,431	10,667	10,667	10,667	10,667	10,667	65.9	0.0

주 : 광어 1kg 크기, 우럭 500g 크기, 참돔 1kg 크기, 전복 1kg당 10마리 크기 기준임  
자료 : 수산업관측센터





## 2. 주요 대중성어종

### 주간 도매가격

(단위 : 원/kg)

구분			2023년	2024년					등락률(%)	
			9월 (A)	8월			9월			
				3주	4주	5주	1주(B)	2주(C)	작년 동기	전주
				(8.12-8.16)	(8.19-8.23)	(8.26-8.30)	(9.2-9.6)	(9.9-9.13)		
고등어	냉장	도매	6,093	3,819	4,000	4,636	4,286	4,284	-29.7	0.0
	냉동	도매	5,547	5,338	5,349	5,382	5,377	5,369	-3.2	-0.1
갈 치	냉동	도매	11,595	13,880	13,660	13,660	13,628	13,620	17.5	-0.1
오징어	냉장	도매	12,213	-	-	-	-	-	-	-
	냉동	도매	10,823	15,020	14,416	14,400	14,256	13,600	25.7	-4.6
명 태	냉동	도매	2,498	2,386	2,386	2,386	2,387	2,361	-5.5	-1.1
멸 치	건조	도매	14,170	13,167	13,045	12,923	12,845	12,819	-9.5	-0.2

주 : 고등어(350g), 갈치(300g), 오징어(300g), 명태(670g), 조기(100g) 중품 및 마른멸치(100g) 중멸 크기를 기준으로 하여 kg당 가격으로 환산한 것임

자료 : 농산물유통정보(aT KAMIS), 조기는 KMI 수산업관측센터 조사 가격

### 주간 소비자가격

(단위 : 원/kg)

구분			2023년	2024년					등락률(%)	
			9월 (A)	8월			9월			
				3주	4주	5주	1주(B)	2주(C)	작년 동기	전주
				(8.12-8.16)	(8.19-8.23)	(8.26-8.30)	(9.2-9.6)	(9.9-9.13)		
고등어	냉장	소매	11,211	10,305	10,311	10,081	10,264	9,544	-14.9	-7.0
	냉동	소매	12,083	12,095	10,494	10,382	10,821	-	-	-
갈 치	냉동	소매	14,260	14,541	14,515	14,235	12,651	13,641	-4.3	7.8
오징어	냉장	소매	15,977	15,297	15,888	16,470	17,420	17,220	-0.3	-1.1
	냉동	소매	15,737	18,060	17,960	17,837	-	18,115	15.1	-
명 태	냉동	소매	6,221	6,354	6,239	6,058	5,936	5,110	-0.6	-13.9
멸 치	건조	소매	28,989	29,665	28,863	27,264	27,936	28,297	-2.4	1.3
참조기	냉동	소매	19,970	23,980	23,984	22,250	22,230	20,372	2.0	-8.4

주 : 고등어(350g), 갈치(300g), 오징어(300g), 명태(670g), 조기(100g) 중품 및 마른멸치(100g) 중멸 크기를 기준으로 하여 kg당 가격으로 환산한 것임

자료 : 농산물유통정보(aT KAMIS), 조기는 KMI 수산업관측센터 조사 가격

## 5. 도매시장 거래동향(노량진수산물시장)

(단위 : 톤, 백만 원, 원/kg, %)

구분		2023년		2024년				대비		
		9월 2주 (A)	누계 (E)	8월 5주	9월 1주 (B)	9월 2주 (C)	누계 (D)	전년 대비 (C)/(A)	전주 대비 (C)/(B)	전년 누계 대비 (D)/(E)
		(9.11-9.17)	(1.1-9.17)	(8.26-9.1)	(9.2-9.8)	(9.9-9.15)	(1.1-9.15)			
수산물	거래량	1,010.8	32,964.3	824.7	992.1	1,129.4	30,399.0	11.7	13.8	-7.8
	거래금액	6,498.1	226,947.2	6,424.2	6,715.5	9,210.0	217,221.9	41.7	37.1	-4.3
고등어	거래량	114.7	3,426.2	111.4	204.2	124.0	3,458.5	8.1	-39.3	0.9
	거래단가	2,636	3,033	2,969	2,477	2,492	2,533	-5.5	0.6	-16.5
갈치	거래량	53.0	1,056.2	25.9	38.1	38.8	930.4	-26.8	1.8	-11.9
	거래단가	8,487	11,250	10,273	10,139	12,608	11,795	48.6	24.4	4.8
오징어	거래량	40.1	1,693.3	87.0	92.3	76.6	1,404.6	91.0	-17.0	-17.0
	거래단가	7,290	5,579	11,532	7,954	7,486	6,613	2.7	-5.9	18.5
명태	거래량	130.8	1,775.1	58.0	78.9	66.8	1,773.9	-48.9	-15.3	-0.1
	거래단가	1,976	2,298	2,227	2,345	2,407	2,379	21.8	2.6	3.5
마른멸치	거래량	0.1	47.7	1.5	0.0	0.0	52.5	-	-	10.1
	거래단가	1,091	1,680	12,193	-	7,000	1,839	541.6	-	9.5
참조기	거래량	13.7	464.2	16.9	17.5	18.3	462.8	33.6	4.6	-0.3
	거래단가	7,325	6,211	6,688	7,019	7,829	5,973	6.9	11.5	-3.8
광어	거래량	16.3	829.7	12.1	11.9	21.5	827.8	31.9	80.7	-0.2
	거래단가	17,533	14,577	19,600	20,095	20,070	14,895	14.5	-0.1	2.2
우럭	거래량	4.9	159.8	2.0	3.9	4.9	189.6	0.0	25.6	18.6
	거래단가	5,031	6,685	9,597	4,896	7,052	4,684	40.2	44.0	-29.9
전복	거래량	22.2	762.2	23.2	24.7	33.7	839.7	51.8	36.4	10.2
	거래단가	19,559	19,349	17,829	18,534	18,990	18,505	-2.9	2.5	-4.4
굴	거래량	1.8	419.1	1.5	2.2	3.5	435.4	94.4	59.1	3.9
	거래단가	3,724	7,183	6,587	5,533	5,774	6,717	55.0	4.4	-6.5
멍게	거래량	5.9	425.3	7.2	6.7	8.1	385.0	37.3	20.9	-9.5
	거래단가	4,263	4,001	4,022	3,747	4,020	4,164	-5.7	7.3	4.1