

SHIPPING FINANCE
DAILY MONITOR

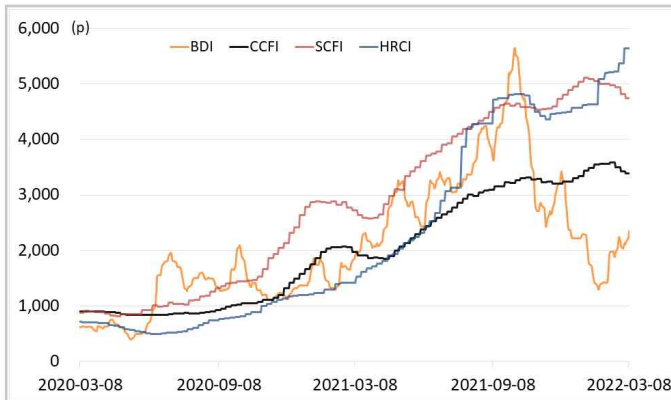
해운운임지수	'20년말	'21년말	2월말	3월7일	3월8일	전일비	전월말비	21년말비
BDI	1,366	2,217	2,040	2,235	2,352	▲5.23%	▲15.29%	▲6.09%
VLCC Average Earnings LongRun	20,386	2,255	5,300	2,930	2,930	-	▼44.72%	▲29.93%
CCFI	1,577	3,344	3,426	3,389	3,389	-	▼1.08%	▲1.33%
SCFI	2,642	5,047	4,818	4,747	4,747	-	▼1.48%	▼5.94%
HRCI	1,197	4,575	5,372	5,642	5,642	-	▲5.03%	▲23.32%
신조선가	'20년말	'21년말	2월말	3월7일	3월8일	전일비	전월말비	21년말비
176-180K DWT Capesize Bulkcarrier Newbuilding Prices(\$m)	47	61	61	61	61	-	-	▲0.83%
315-320K DWT VLCC Newbuilding Prices(\$m)	85	112	115	115	115	-	-	▲2.68%
Containership 15,000/16,000 TEU G'less Newbuilding Prices(\$m)	106	155	155	155	155	-	-	-
글로벌 해운기업 주가	'20년말	'21년말	2월말	3월7일	3월8일	전일비	전월말비	21년말비
A.P. Moller-Maersk A/S(Maersk-B.CO) (DKK)	13,271	23,450	21,020	20,090	19,440	▼3.24%	▼7.52%	▼17.10%
COSCO SHIPPING Holdings Co., Ltd. (CICOY) (USD)	6	10	10	10	10	▼7.89%	▼3.63%	▲0.31%
Nippon Yusen Kabushiki Kaisha (9101.T) (JPY)	2,331	8,760	10,670	12,010	11,220	▼6.58%	▲5.15%	▲28.08%
Kawasaki Kisen Kaisha, Ltd. (9107.T) (JPY)	2,112	6,920	8,050	8,950	8,260	▼7.71%	▲2.61%	▲19.36%
Orient Overseas (International) Limited (0316.HK) (HKD)	73	192	220	223	211	▼5.47%	▼4.09%	▲10.01%
Evergreen Marine Corporation (Taiwan) Ltd. (2603.TW) (TWD)	41	143	144	151	147	▼2.65%	▲2.44%	▲3.16%
Wan Hai Lines Ltd. (2615.TW) (TWD)	53	199	187	180	171	▼5.28%	▼8.82%	▼14.11%
국내 해운기업 주가	'20년말	'21년말	2월말	3월7일	3월8일	전일비	전월말비	21년말비
HMM(원)	13,950	26,900	28,850	33,800	33,950	▲0.44%	▲17.68%	▲26.21%
대한해운(원)	2,833	2,640	2,780	3,115	2,955	▼5.14%	▲6.29%	▲11.93%
팬오션(원)	5,020	5,410	6,570	7,110	7,040	▼0.98%	▲7.15%	▲30.13%
KSS해운(원)	10,350	11,850	12,250	12,100	11,800	▼2.48%	▼3.67%	▼0.42%
KCTC(원)	3,750	6,220	5,460	5,880	5,650	▼3.91%	▲3.48%	▼9.16%
Korea shipping stock price index(2019.1.2=100)	193	402	440	505	504	▼0.13%	▲14.75%	▲25.37%
국내 조선기업 주가	'20년말	'21년말	2월말	3월7일	3월8일	전일비	전월말비	21년말비
한국조선해양(원)	108,500	94,600	88,200	92,500	91,100	▼1.51%	▲3.29%	▼3.70%
현대미포조선(원)	48,000	70,000	79,800	82,000	79,800	▼2.68%	-	▲14.00%
대우조선해양(원)	27,400	23,050	26,500	27,150	25,850	▼4.79%	▼2.45%	▲12.15%
삼성중공업(원)	7,040	5,670	5,820	5,940	5,770	▼2.86%	▼0.86%	▲1.76%
현대중공업주(원)	56,700	53,700	51,400	52,900	51,800	▼2.08%	▲0.78%	▼3.54%
Korea shipbuilding stock price index(2019.1.2=100)	86	85	86	89	87	▼2.54%	▲0.57%	▲1.80%
국내 조선기자재기업 주가	'20년말	'21년말	2월말	3월7일	3월8일	전일비	전월말비	21년말비
STX중공업(원)	3,860	4,740	5,010	4,950	4,855	▼1.92%	▼3.09%	▲2.43%
STX엔진(원)	7,280	9,600	14,350	15,000	14,350	▼4.33%	-	▲49.48%
HSD엔진(원)	8,400	8,340	9,810	9,580	9,440	▼1.46%	▼3.77%	▲13.19%
한국카본(원)	13,450	10,750	11,950	12,400	11,700	▼5.65%	▼2.09%	▲8.84%
오리엔탈정공(원)	2,460	3,675	3,575	3,605	3,485	▼3.33%	▼2.52%	▼5.17%
한라HMS(원)	6,390	5,070	5,820	5,820	5,700	▼2.06%	▼2.06%	▲12.43%
인화정공(원)	7,000	13,800	14,650	14,850	14,400	▼3.03%	▼1.71%	▲4.35%
Korea marine equipment stock price index(2019.1.2=100)	147	169	195	198	191	▼3.54%	▼2.22%	▲13.33%
국내 선박투자회사 주가	'20년말	'21년말	2월말	3월7일	3월8일	전일비	전월말비	21년말비
하이골드3호(원)	1,235	2,660	2,700	2,730	2,730	-	▲1.11%	▲2.63%
바다로19호(원)	2,365	2,965	3,145	3,140	3,160	▲0.64%	▲0.48%	▲6.58%

SHIPPING FINANCE DAILY MONITOR

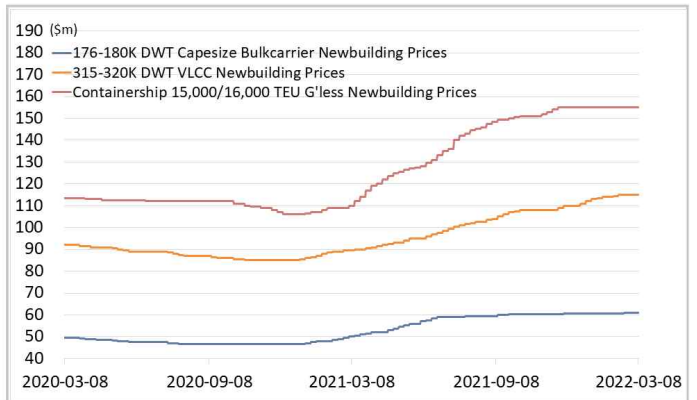
Vol.161 2022.03.10

글로벌 주가지수	'20년말	'21년말	2월말	3월7일	3월8일	전일비	전월말비	21년말비
미국 Dow Jones	30,606	36,338	33,893	32,817	32,633	▼0.56%	▼3.72%	▼10.20%
미국 S&P 500	3,756	4,766	4,374	4,201	4,171	▼0.72%	▼4.65%	▼12.49%
한국 Kospi	2,873	2,978	2,699	2,651	2,622	▼1.09%	▼2.84%	▼11.93%
독일 DAX	31	32	29	25	25	▲3.08%	▼11.23%	▼21.25%
영국 FTSE 100	6,461	7,385	7,458	6,959	6,964	▲0.07%	▼6.63%	▼5.69%
중국 A50	17,707	15,698	14,733	13,904	13,723	▼1.30%	▼6.86%	▼12.58%
일본 Nikkei	27,444	28,792	26,527	25,221	24,791	▼1.71%	▼6.54%	▼13.90%
MSCI 지수	'20년말	'21년말	2월말	3월7일	3월8일	전일비	전월말비	21년말비
MSCI World	2,690	3,232	2,978	2,820	2,798	▼0.77%	▼6.05%	▼13.43%
MSCI Emerging Markets	1,291	1,232	1,171	1,107	1,096	▼1.02%	▼6.43%	▼11.04%
MSCI Frontier Markets	572	666	614	588	586	▼0.26%	▼4.45%	▼11.93%
변동성지수	'20년말	'21년말	2월말	3월7일	3월8일	전일비	전월말비	21년말비
미국 변동성지수(VIX)	22.75	17.22	30.15	36.45	35.13	▼3.62%	▲16.52%	▲104.01%
신흥국 변동성지수(VXEEM)	24.74	19.32	33.44	40.44	43.99	▲8.78%	▲31.55%	▲127.69%
한국 변동성지수(VKOSPI)	22.09	16.5	24.41	27.84	28.95	▲3.99%	▲18.60%	▲75.45%
환율	'20년말	'21년말	2월말	3월7일	3월8일	전일비	전월말비	21년말비
원/달러 환율	1,088	1,191	1,205	1,231	1,236	▲0.41%	▲2.57%	▲3.78%
원/유로 환율	1,336	1,348	1,349	1,333	1,346	▲1.01%	▼0.21%	▼0.15%
원/엔 환율	1,056	1,034	1,042	1,069	1,069	▼0.03%	▲2.54%	▲3.37%
금리	'20년말	'21년말	2월말	3월7일	3월8일	전일비	전월말비	21년말비
콜 금리(%)	0.61	1.12	1.39	1.23	1.24	▲0.012%p	▼0.150%p	▲0.125%p
CD 91일(%)	0.66	1.29	1.50	1.50	1.50	-	-	▲0.210%p
국고채 3년(%)	0.98	1.80	2.24	2.29	2.29	▼0.001%p	▲0.045%p	▲0.488%p
회사채 3년 AA-(%)	2.21	2.42	2.86	2.92	2.93	▲0.009%p	▲0.076%p	▲0.516%p
미국 국채 10년(%)	0.92	1.51	1.82	1.77	1.84	▲0.072%p	▲0.018%p	▲0.328%p
독일 국채 10년(%)	-0.58	-0.18	0.16	-0.01	0.11	▲0.120%p	▼0.052%p	▲0.286%p
영국 국채 10년(%)	0.20	0.97	1.42	1.30	1.45	▲0.148%p	▲0.032%p	▲0.475%p
일본 국채 10년(%)	0.02	0.07	0.18	0.14	0.15	▲0.015%p	▼0.030%p	▲0.084%p
원자재	'20년말	'21년말	2월말	3월7일	3월8일	전일비	전월말비	21년말비
원유(WTI, USD/bbl.)	49	75	96	119	124	▲3.60%	▲29.23%	▲64.47%
원유(Brent, USD/bbl.)	52	78	101	123	128	▲3.87%	▲26.73%	▲64.54%
금(USD/troz)	1,888	1,806	1,910	1,981	2,039	▲2.93%	▲6.76%	▲12.91%
구리(USD/ton)	7,742	9,692	9,974	10,730	10,171	▼5.21%	▲1.98%	▲4.94%
호주산 철광석(청다오 수입가, USD/DMT)	159	120	138	161	161	▲0.16%	▲16.39%	▲34.43%
인도네시아산 연료탄(광저우 수입가, 위안/톤)	670	680	890	890	890	-	-	▲30.88%
호주산 원료탄(중국 수입가, USD/톤)	114	369	457	499	549	▲10.02%	▲20.13%	▲48.78%
대두(cent/bushel)	1,315	1,329	1,644	1,674	1,690	▲0.93%	▲2.77%	▲27.17%
소맥(cent/bushel)	641	771	928	1,425	1,287	▼9.74%	▲38.63%	▲66.92%

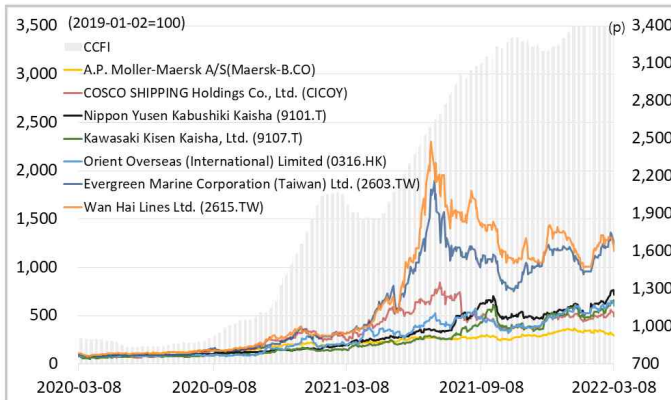
해운운임지수



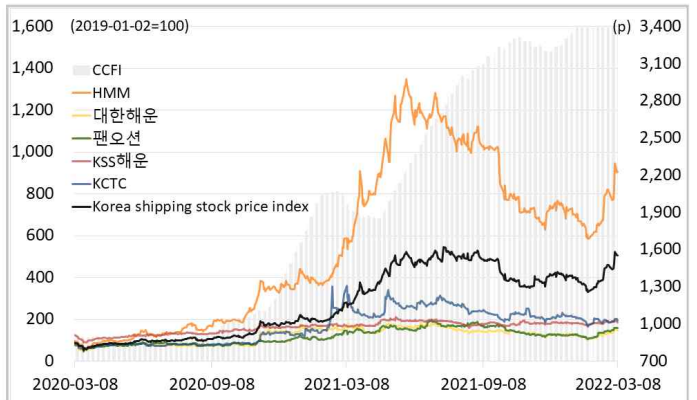
신조선가



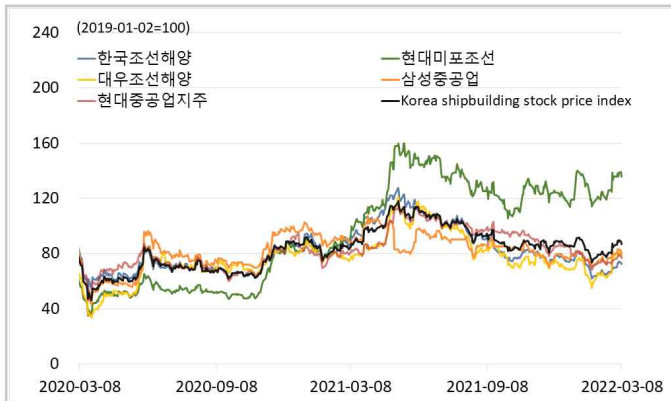
글로벌 해운기업 주가



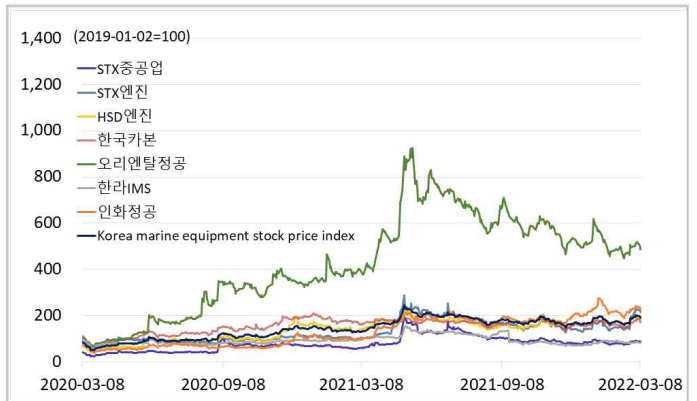
국내 해운기업 주가



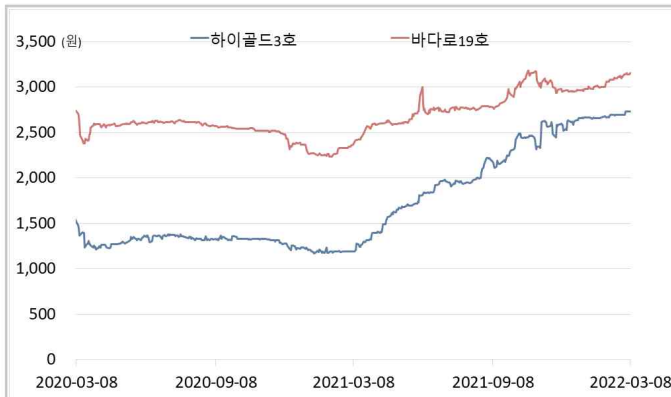
국내 조선기업 주가



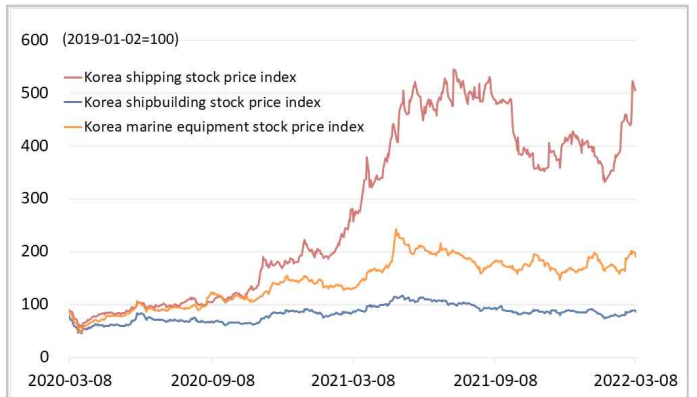
국내 조선기자재기업 주가



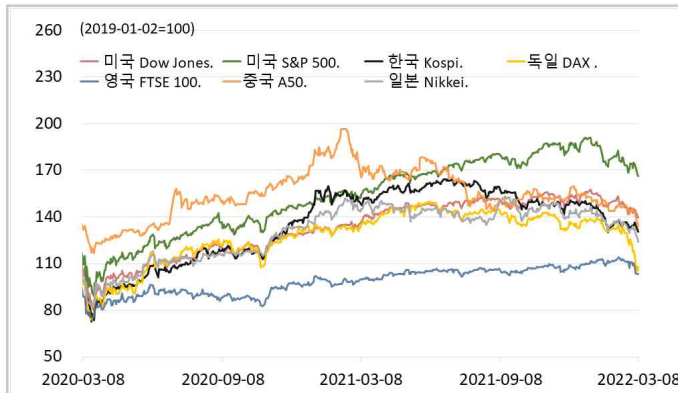
국내 선박투자회사 주가



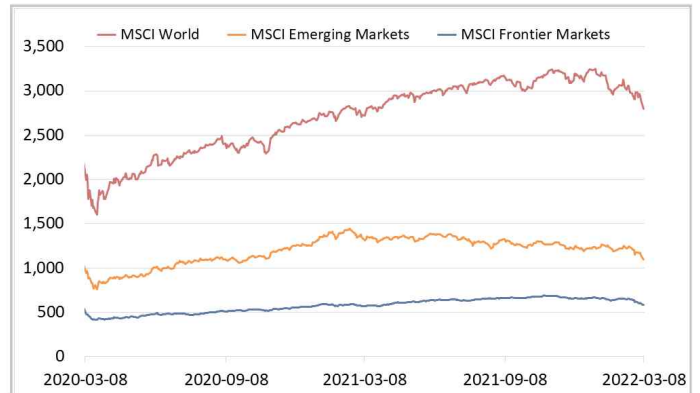
해운·조선·기자재 주가지수



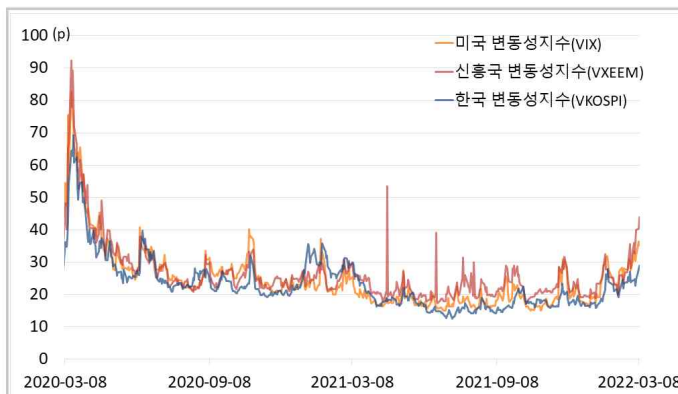
글로벌 주가지수



MSCI



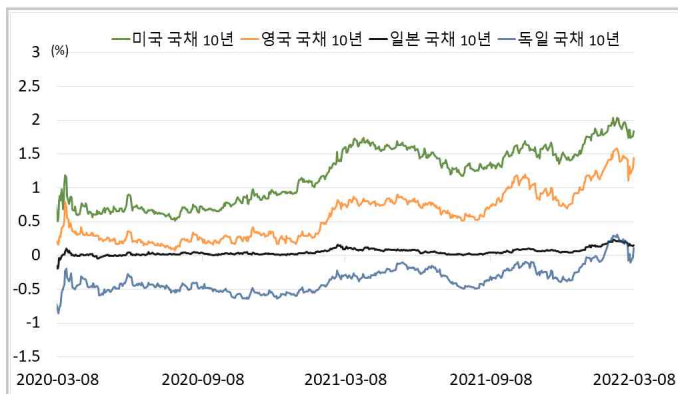
변동성지수



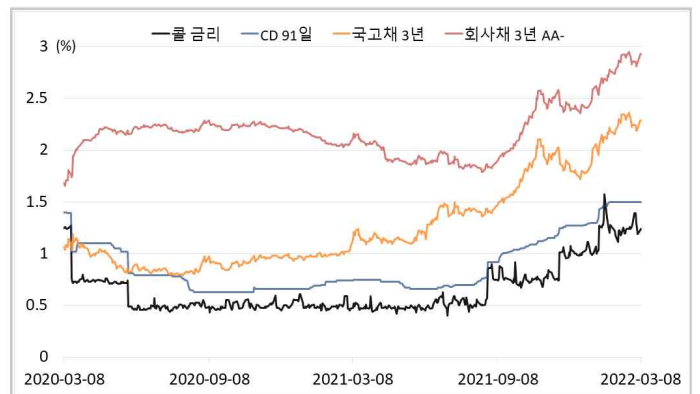
환율



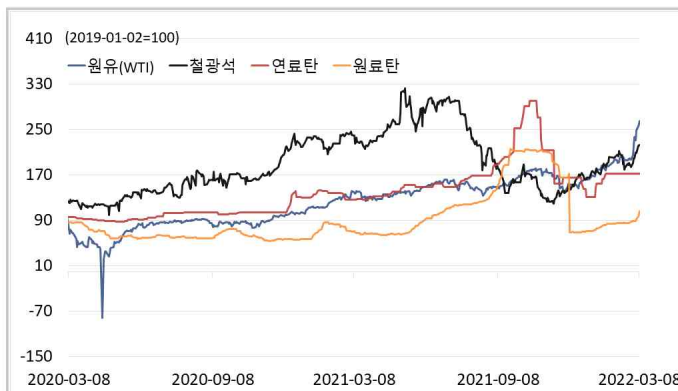
글로벌 금리 및 채권수익률



국내 금리 및 채권수익률



원자재(Iron Ore & Energy)



원자재(기타)

