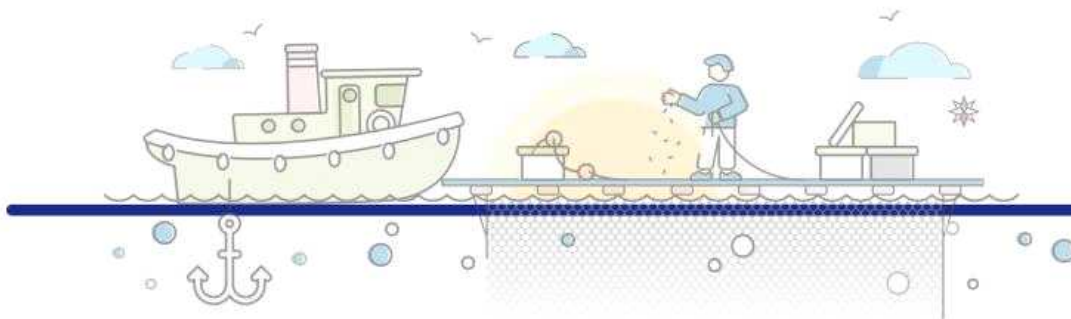


KMI 주간 주요수산물 수급리포트

Vol. 161

발행일 | 2024. 10. 16.
발행인 | 김 중 덕 원장
자료문의 | 한국해양수산개발원 수산업관측센터
주소 | 49111 부산광역시 영도구 해양로 301번길 26



1. 주요 양식수산물 가격동향

01

광어 우럭 참돔
마른김 전복

2. 주요 대중성어종 가격동향

07

고등어 갈치 오징어
명태 마른멸치 참조기

3. 주간 어황정보

13

4. 주간 가격통계

16

5. 주간 도매시장 거래동향

18

1. 주요 양식수산물 가격동향

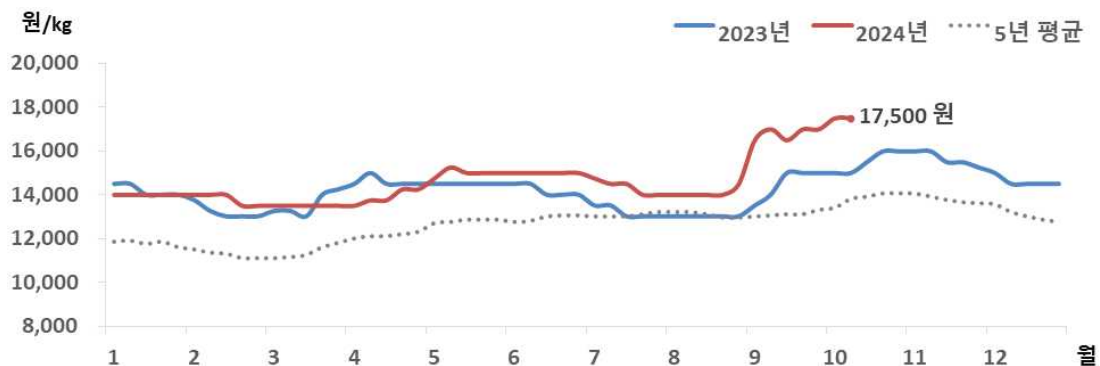
01. 광 어

금주 광어 수급동향

□ 광어 산지 및 도매 가격 전주와 동일

- 10월 2주 광어 산지가격은 전주와 동일한 17,500원이었음
- 도매가격도 지난주와 동일한 kg당 18,700원이었음
- ※ 광어 도매가격은 인천활어도매시장의 마리당 900g~1.0kg 크기 기준으로 kg당 가격임

광어 산지가격 추이



주 : 제주어류양식수협(제주)의 마리당 1.0kg 크기 기준으로 kg당 가격임
 자료 : KMI 수산업관측센터

광어 주별 산지가격



구분	산지가격	전주 대비	
	(원)	(원)	(%)
9월 3주	16,500	▼ 500	-2.9
9월 4주	17,000	▲ 500	3.0
10월 1주	17,500	▲ 500	2.9
10월 2주	17,500	-	-

주 : 제주어류양식수협(제주)의 마리당 1.0kg 크기 기준으로 kg당 가격임
 자료 : KMI 수산업관측센터

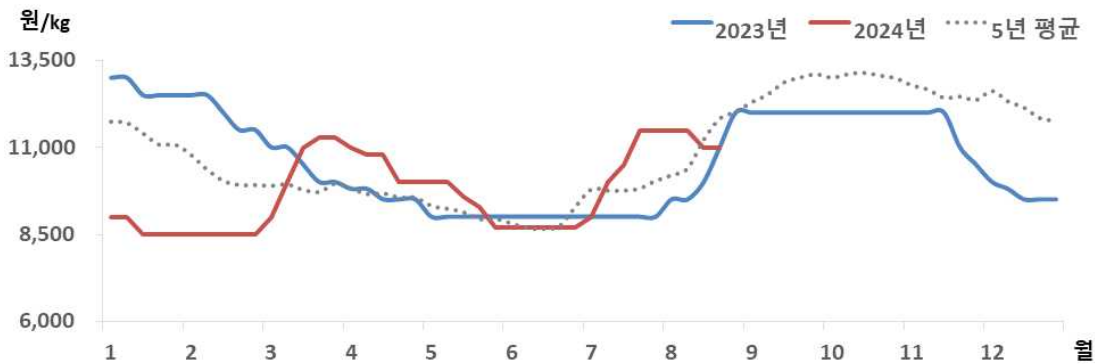
02. 우 력

금주 우력 수급동향

□ 우력 도매가격 전주 대비 상승

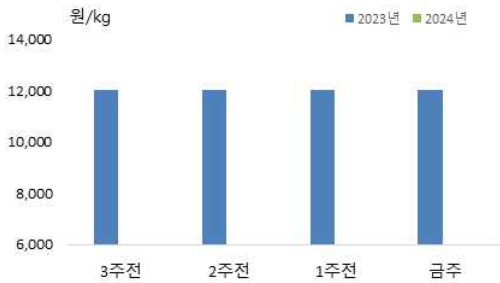
- 10월 2주 우력 산지가격은 가격형성이 되지 않았음
 - 도매가격은 전주 대비 5.6% 상승한 kg당 18,700원이었음
- ※ 우력 도매가격은 인천활어도매시장의 마리당 500g~600g 크기 기준으로 kg당 가격임

우력 산지가격 추이



주 : 서남해수어류양식수협(통영)의 마리당 500g 크기 기준으로 kg당 가격임
자료 : KMI 수산업관측센터

우력 주별 산지가격



구분	산지가격	전주 대비	
	(원)	(원)	(%)
9월 3주	-	-	-
9월 4주	-	-	-
10월 1주	-	-	-
10월 2주	-	-	-

주 : 서남해수어류양식수협(통영)의 마리당 500g 크기 기준으로 kg당 가격임
자료 : 수산업관측센터

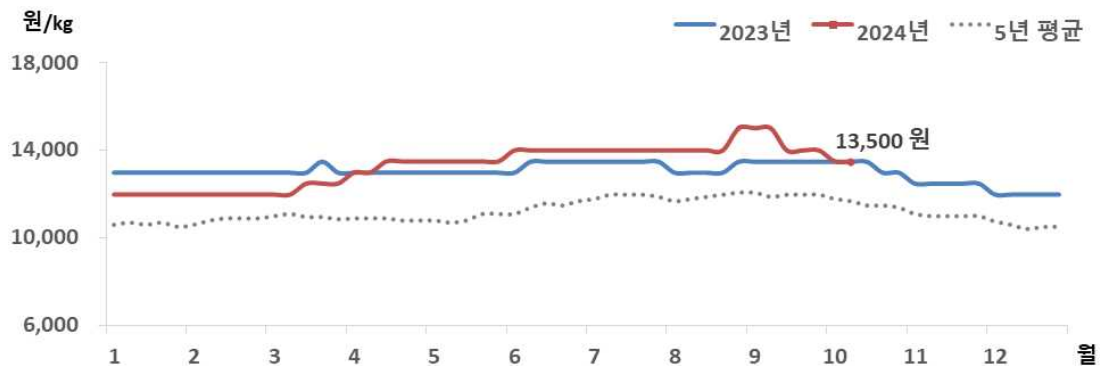
03. 참 돔

금주 참돔 수급동향

□ 참돔 산지 및 도매 가격 전주와 동일

- 10월 2주 참돔 산지가격은 지난주와 같은 kg당 13,500원이었음
- 도매가격도 kg당 18,000원으로 동일했음
- ※ 참돔 도매가격은 인천활어도매시장의 1kg 크기 기준으로 kg당 가격임

참돔 산지가격 추이



주 : 서남해수어류양식수협(통영)의 마리당 500g 크기 기준으로 kg당 가격임
자료 : KMI 수산업관측센터

참돔 주별 산지가격



구분	산지가격	전주 대비	
	(원)	(원)	(%)
9월 3주	14,000	▼ 1,000	-6.7
9월 4주	14,000	-	-
10월 1주	13,500	▼ 500	3.6
10월 2주	13,500	-	-

주 : 서남해수어류양식수협(통영)의 마리당 500g 크기 기준으로 kg당 가격임
자료 : KMI 수산업관측센터

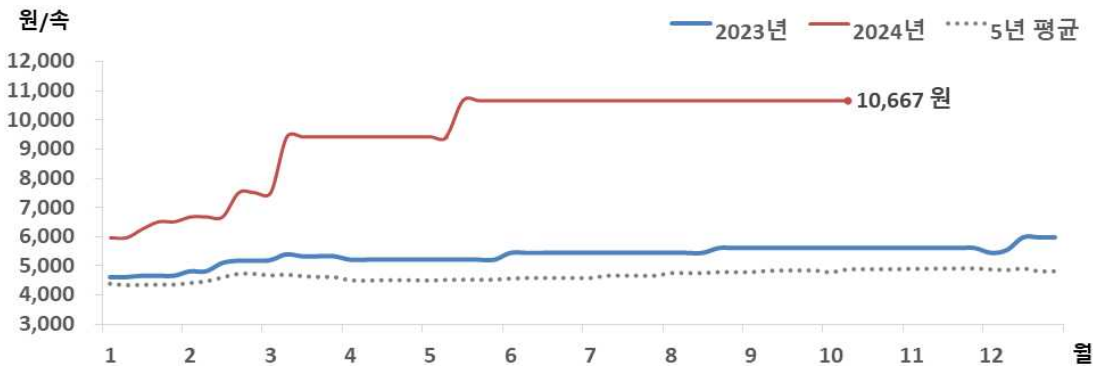
04. 마른김

금주 마른김 수급동향

□ 김밥용김 도매가격, 지난주 대비 보합

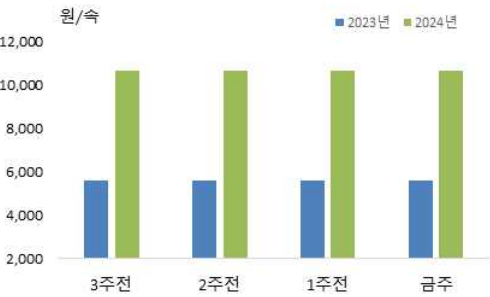
- 10월 2주 김밥용김 도매가격은 전주와 동일한 속당 10,667원이었음
- ※ 김밥용김 도매가격은 가락시장의 도매가격임

마른김 도매가격 추이



주 : 가락시장의 마른김(중품) 속당 가격임
자료 : KMI 수산업관측센터

마른김 주별 도매가격



주 : 가락시장의 마른김(중품) 속당 가격임
자료 : KMI 수산업관측센터

구분	도매가격	전주 대비	
	(원)	(원)	(%)
9월 3주	10,667	-	-
9월 4주	10,667	-	-
10월 1주	10,667	-	-
10월 2주	10,667	-	-

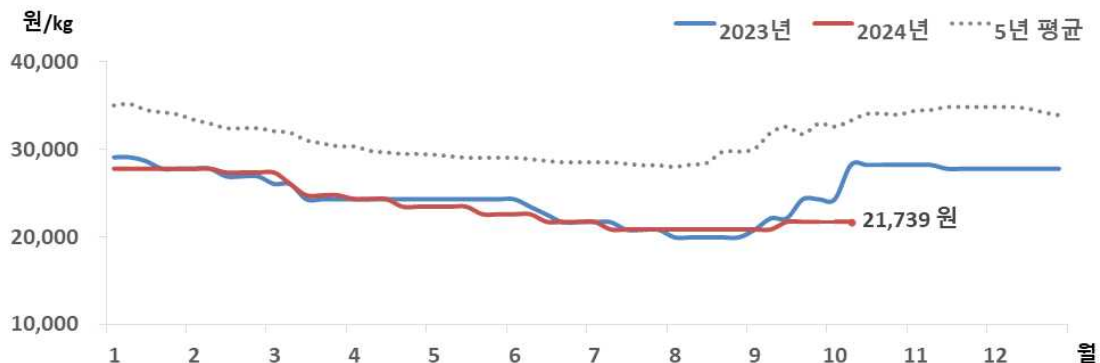
05. 전 복

금주 전복 수급동향

□ 전복 산지가격 전주와 동일, 도매가격은 상승

- 10월 2주 전복 산지가격은 전주와 같은 kg당 21,739원이었음
- 도매가격은 3.0% 상승한 kg당 34,000원이었음
- ※ 전복 도매가격은 하남활어도매시장의 kg당 10마리 기준 가격임

전복 산지가격 추이



주 : 한국전복유통협회의 kg당 10마리 가격임
자료 : KMI 수산업관측센터

전복 주별 산지가격



주 : 한국전복유통협회의 kg당 10마리 가격임
자료 : KMI 수산업관측센터

구분	산지가격	전주 대비	
	(원)	(원)	(%)
9월 3주	21,739	▲ 869	4.2
9월 4주	21,739	—	—
10월 1주	21,739	—	—
10월 2주	21,739	—	—

2. 주요 대중성어종 가격동향

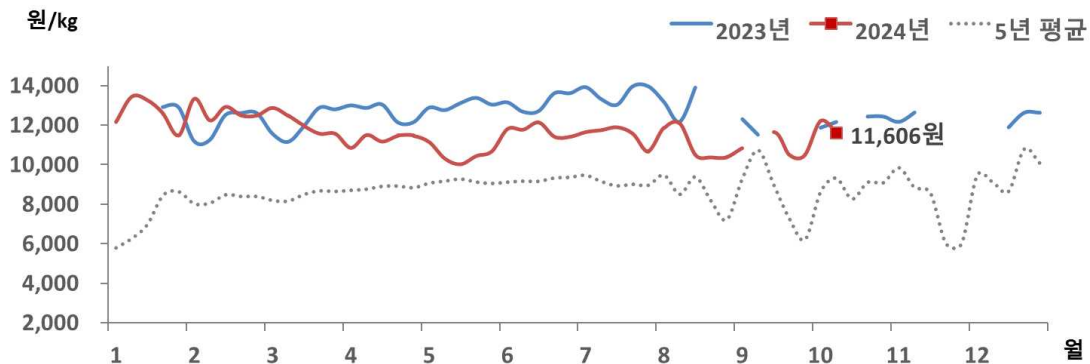
01. 고등어

금주 고등어 가격동향

□ 냉동고등어 소비자가격, 전주 대비 하락

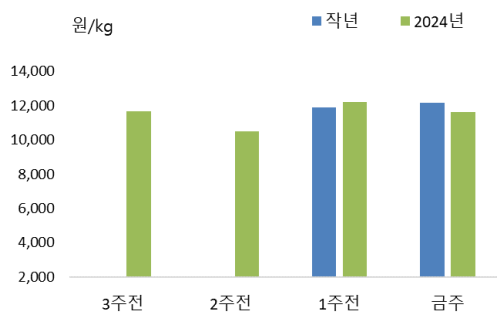
- 10월 2주 냉동고등어 소비자가격은 kg당 11,606원으로 전주 대비 4.9% 낮았음
- 전월 대비 6.7% 높았으나, 작년 동월 대비 4.5% 낮았음

고등어 소매가격 추이



주 : 마리당 350g 중품을 기준으로 하여 kg당 가격으로 환산한 값임
자료 : aT KAMIS

고등어 주별 소매가격



구분	소매가격	전주 대비 차이	
	(원)	(원)	(%)
9월 3주	11,666	-	-
9월 4주	10,503	▼ 1,163	-10.0
10월 1주	12,206	▲ 1,703	16.2
10월 2주	11,606	▼ 600	-4.9

주 : 마리당 350g 중품을 기준으로 하여 kg당 가격으로 환산한 값임
자료 : aT KAMIS.

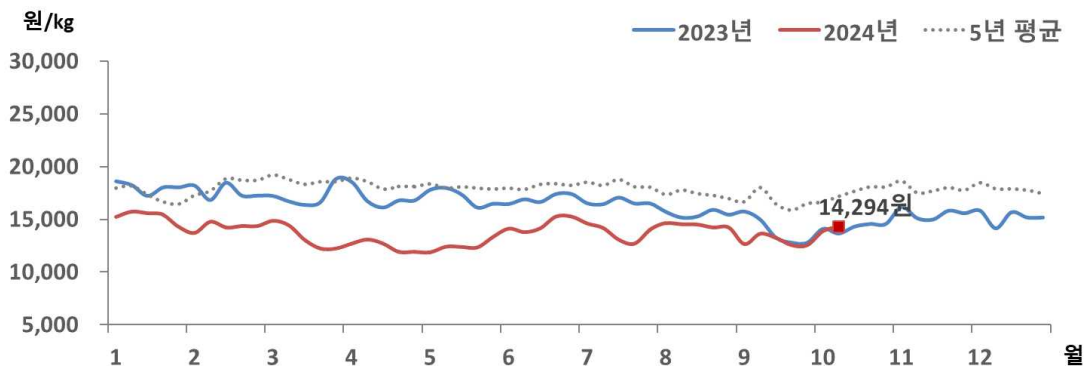
02. 갈 치

금주 갈치 가격동향

□ 냉동갈치 소비자가격, 전주 대비 상승

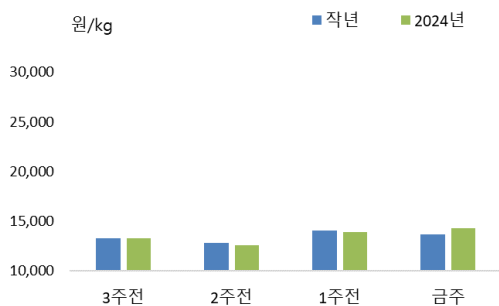
- 10월 2주 냉동갈치 소비자가격은 kg당 14,292원으로 전주 대비 2.9% 높았음
- 전월 대비 9.6% 높았으며, 작년 동월 대비 1.2% 낮았음

갈치 소매가격 추이



주 : 마리당 300g 중품을 기준으로 하여 kg당 가격으로 환산한 값임
자료 : aT KAMIS

갈치 주별 소매가격



구분	소매가격	전주 대비 차이	
	(원)	(원)	(%)
9월 3주	13,247	▼ 394	-2.9
9월 4주	12,557	▼ 690	-5.2
10월 1주	13,892	▲ 1,335	10.6
10월 2주	14,294	▲ 402	2.9

주 : 마리당 300g 중품을 기준으로 하여 kg당 가격으로 환산한 값임
자료 : aT KAMIS

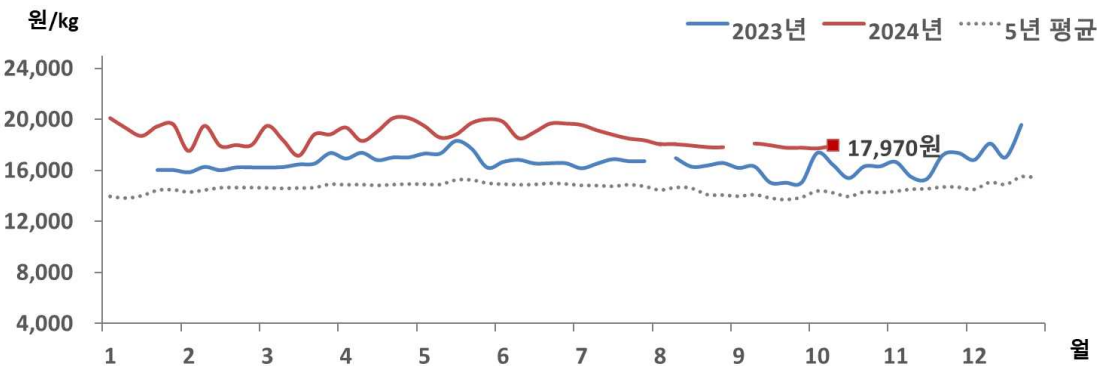
03. 오징어

금주 오징어 가격동향

□ 냉동오징어 소비자가격, 전주 대비 상승

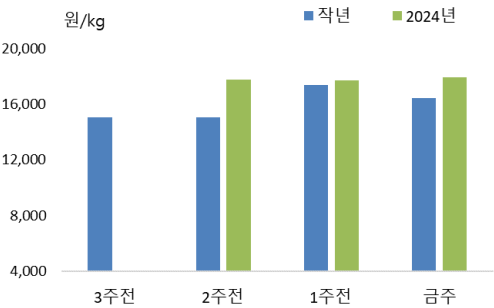
- 10월 2주 냉동오징어 소비자가격은 kg당 17,970원으로 전주 대비 1.3% 높았음
- 전월과 비슷했으며, 작년 동월 대비 9.8% 높았음

오징어 소매가격 추이



주 : 마리당 300g 중품을 기준으로 하여 kg당 가격으로 환산한 값임
자료 : aT KAMIS

오징어 주별 소매가격



구분	소매가격	전주 대비 차이	
	(원)	(원)	(%)
9월 3주	-	-	-
9월 4주	17,796	-	-
10월 1주	17,740	▼ 56	-0.3
10월 2주	17,970	▲ 230	1.3

주 : 마리당 300g 중품을 기준으로 하여 kg당 가격으로 환산한 값임
자료 : aT KAMIS

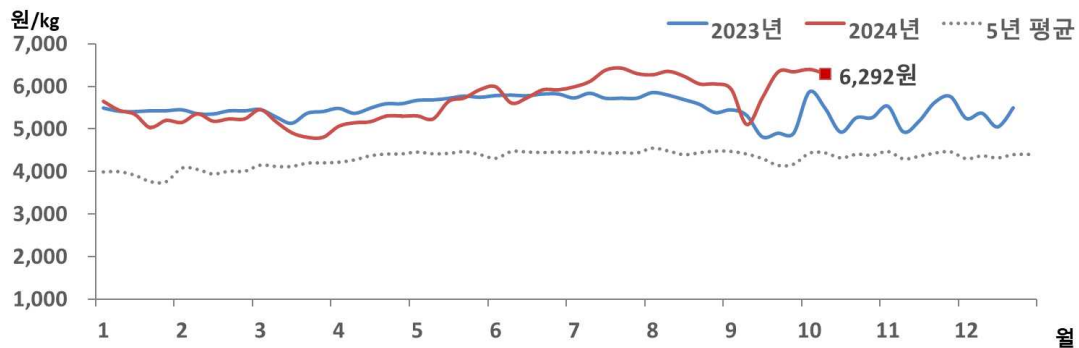
04. 명 태

금주 명태 가격동향

□ 냉동명태 소비자가격, 전주 대비 하락

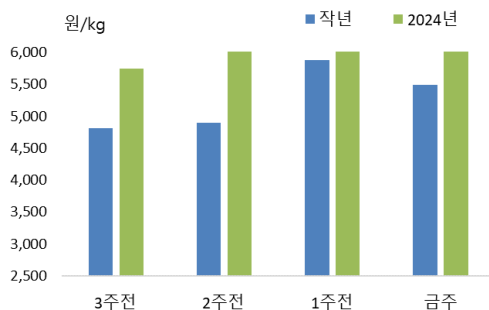
- 10월 2주 냉동명태 소비자가격은 kg당 6,292원으로 전주 대비 1.7% 낮았음
- 전월 및 작년 동월 대비 각각 8.1%, 16.8% 높았음

명태 소매가격 추이



주 : 마리당 670g 중품을 기준으로 하여 kg당 가격으로 환산한 값임
자료 : aT KAMIS

명태 주별 소매가격



구분	소매가격	전주 대비 차이	
	(원)	(원)	(%)
9월 3주	5,742	▲ 632	12.4
9월 4주	6,343	▲ 601	10.5
10월 1주	6,399	▲ 56	0.9
10월 2주	6,292	▼ 107	-1.7

주 : 마리당 670g 중품을 기준으로 하여 kg당 가격으로 환산한 값임
자료 : aT KAMIS

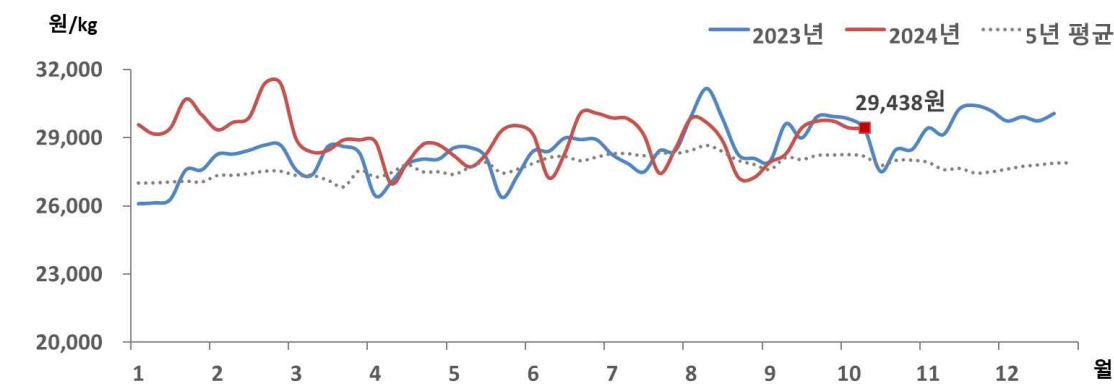
05. 마른멸치

금주 마른멸치 가격동향

□ 마른멸치 소비자가격, 전주와 동일

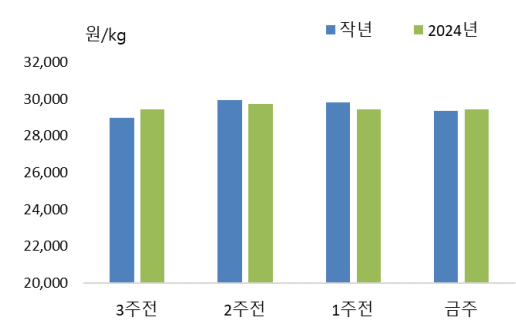
- 10월 2주 마른멸치 소비자가격은 kg당 29,438원으로 전주와 같았음
- 전월 및 작년 동월 대비 각각 2.3%, 2.2% 높았음

마른멸치 소매가격 추이



주 : 중멸 크기 기준 kg당 가격임
자료 : aT KAMIS

마른멸치 주별 소매가격



주 : 중멸 크기 기준 kg당 가격임
자료 : aT KAMIS

구분	소매가격	전주 대비 차이	
	(원)	(원)	(%)
9월 3주	29,436	▲ 1,139	4.0
9월 4주	29,740	▲ 304	1.0
10월 1주	29,438	▼ 302	-1.0
10월 2주	29,438	- -	-

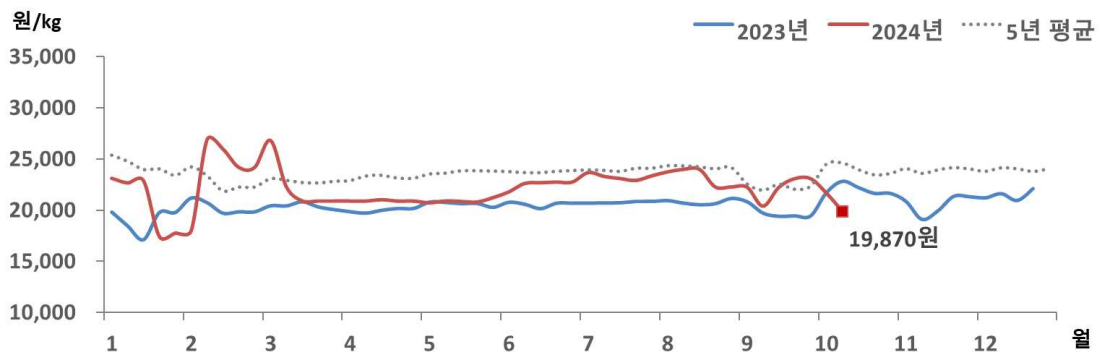
06. 참조기

금주 참조기 가격동향

□ 참조기 소비자가격, 전주 대비 하락

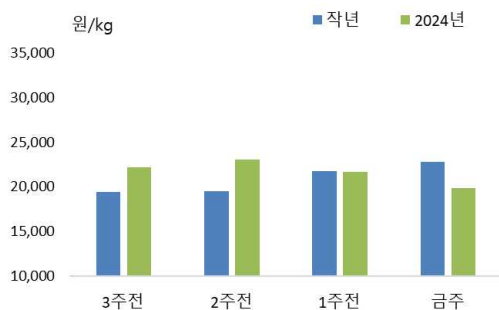
- 10월 2주 참조기 소비자가격은 kg당 19,870원으로 전주 대비 8.2% 낮았음
- 전월 및 작년 동월 대비 각각 9.5%, 10.0% 낮았음

참조기 소매가격 추이



주 : 마리당 100g 중품을 기준으로 하여 kg당 가격으로 환산한 값임
자료 : KMI 수산업관측센터

참조기 주별 소매가격



구분	소매가격	전주 대비 차이	
	(원)	(원)	(%)
9월 3주	22,210	▲ 1,838	9.0
9월 4주	23,066	▲ 856	3.9
10월 1주	21,643	▼ 1,423	-6.2
10월 2주	19,870	▼ 1,773	-8.2

주 : 마리당 100g 중품을 기준으로 하여 kg당 가격으로 환산한 값임
자료 : KMI 수산업관측센터

3. 주간 어황정보



동해안

살오징어 채낚기어업

□ 오징어 근해채낚기어업(2024.9.29.~2024.10.5.) 어획량, 작년 대비 감소

- (동향) 오징어 근해채낚기어업의 주간 총 어획량은 72톤으로 작년(271톤) 대비 73.3% 감소했음
- (전망) 살오징어 어군이 동해 남부 해역을 중심으로 소규모 형성되겠으며, 본격적인 회유가 시작되는 시기까지 어황은 저조할 것으로 전망됨

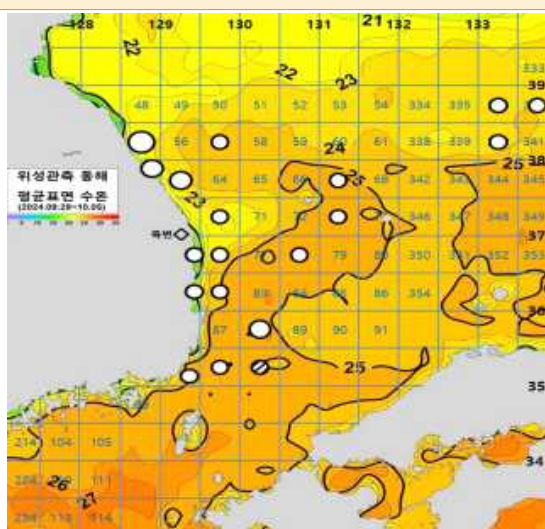
동해구외끌이중형저인망어업

□ 동해구외끌이중형저인망어업(2024.9.29.~2024.10.5.) 어획량, 작년 대비 증가

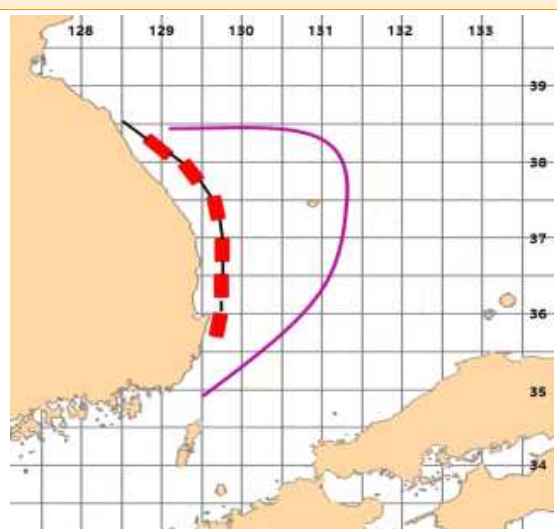
- (동향) 동해구외끌이중형저인망어업 주간 총 어획량은 137톤으로 작년(89톤) 대비 53.5% 증가했음
- (전망) 강원해역에서는 기름가자미·대구·새우류 등이, 경북해역에서는 대구·새우류 등을 대상으로 조업이 이루어질 것으로 전망됨

동해안 어장도

〈지난주(2024.9.29.~2024.10.5.) 오징어 어장〉



〈다음주(2024.10.13.~2024.10.19.) 예상 어장〉



자료 : 국립수산물과학원



서해안

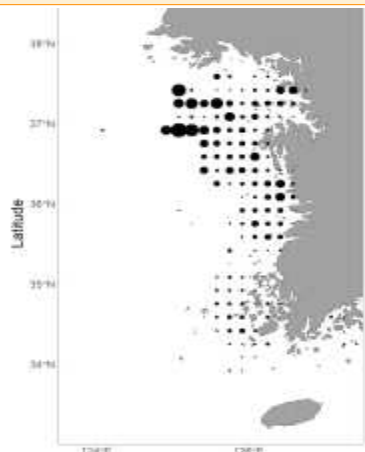
근해안강망어업

□ 근해안강망어업(2024.9.29.~2024.10.5.) 어획량, 작년 대비 감소

- (동향) 군산, 여수, 목포의 근해안강망어업 조업 실적은 222톤으로 전년(683톤) 대비 67.5% 감소했음
- (전망) 서해 연안 및 남해 중서부해역을 중심으로 어장이 형성되겠으며, 주로 병어·참조기 등이 어획될 것으로 전망됨

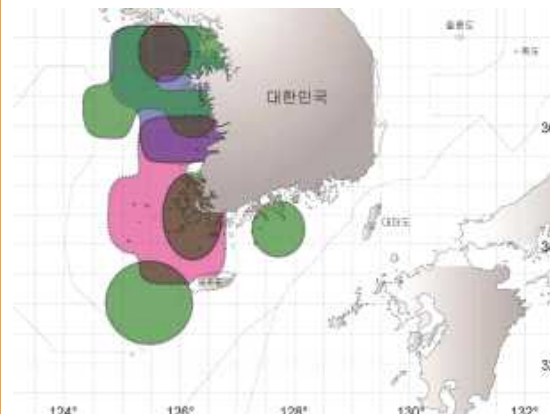
서해안 어장도

〈지난주(2024.9.29.~2024.10.5.) 꽃게 어장〉



○ 100M/T 이하, ● 101~300 M/T, ● 301M/T 이상

〈다음주(2024.10.13.~2024.10.19.) 예상 어장〉



● 근해강망어장 ● 근해조망 ● 근해조망

자료 : 국립수산물과학원



남해안

대형선망어업

□ 대형선망어업(2024.9.29.~2024.10.5.) 어획량, 작년 대비 증가

- (동향) 대형선망어업의 주간 어획량은 1,020톤으로 전년(755톤) 대비 35.2% 증가했음
- (전망) 제주도 주변해역 및 서해 남부해역을 중심으로 어장이 형성되겠으며, 주로 고등어·전갱이 등이 어획될 것으로 전망됨

멸치어업

□ 기선권현망어업(2024.9.29.~2024.10.5.) 어획량, 작년 대비 증가

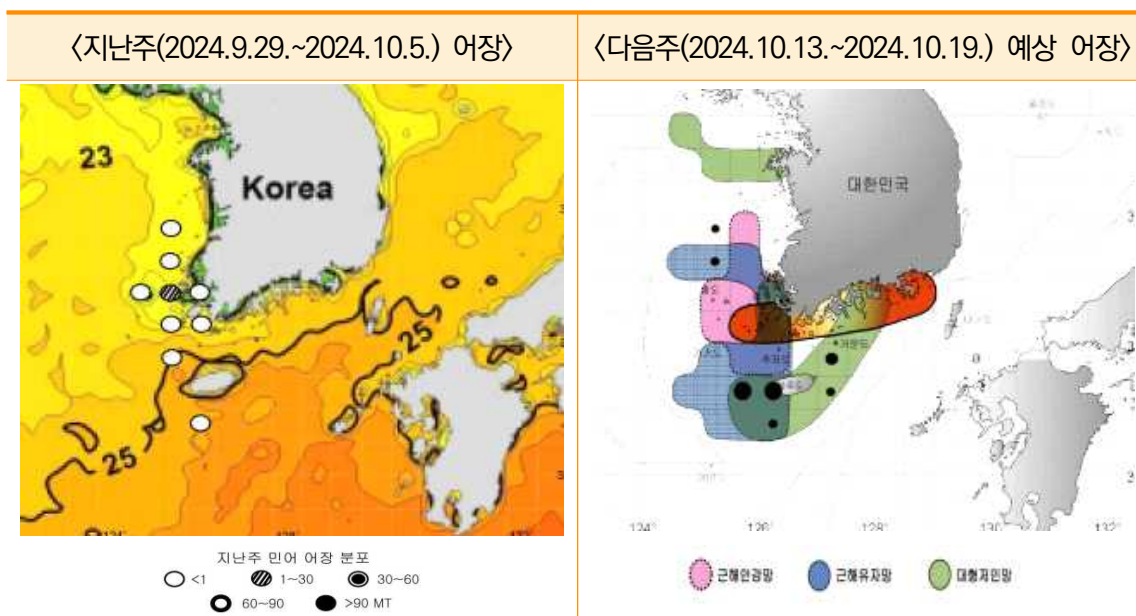
- (동향) 멸치권현망어업의 주간 총 어획량은 241톤으로 전년(189톤) 대비 27.4% 증가했음
- (전망) 남해 연안해역을 중심으로 조업이 이루어질 것으로 전망됨

대형저인망어업

□ 대형저인망어업(2024.9.29.~2024.10.5.) 어획량, 작년 대비 감소

- (동향) 대형쌍끌이어업의 주간 총 어획량은 483톤으로 전년(3,088톤) 대비 84.3% 감소했음
- (전망) 서해 중부 및 남부 간 해역, 제주도 주변해역을 중심으로 어장이 형성되겠으며, 주로 삼치·살오징어 등이 어획될 것으로 전망됨

남해안 어장도



자료 : 국립수산물과학원

4. 주간 가격통계

1. 주요 양식수산물

주간 산지가격

구분	2023년	2024년					등락률(%)	
	10월 (A)	9월			10월		작년 동기 (C)/(A)	전주 (C)/(B)
		2주	3주	4주	1주(B)	2주(C)		
		(9.9-9.15)	(9.16-9.22)	(9.23-9.29)	(9.30-10.6)	(10.7-10.13)		
광 어	15,375	17,000	16,500	17,000	17,500	17,500	13.8	0.0
우 력	12,000	-	-	-	-	-	-	-
참 돔	13,375	15,000	14,000	14,000	13,500	13,500	0.9	0.0
전 복	26,580	20,870	21,739	21,739	21,739	21,739	-18.2	0.0

주 : 광어 1kg 크기, 우럭 500g 크기, 참돔 1kg 크기, 전복 1kg당 10마리 크기 기준임
자료 : 수산업관측센터

주간 도매가격

구분	2023년	2024년					등락률(%)	
	10월 (A)	9월			10월		작년 동기 (C)/(A)	전주 (C)/(B)
		2주	3주	4주	1주(B)	2주(C)		
		(9.9-9.15)	(9.16-9.22)	(9.23-9.29)	(9.30-10.6)	(10.7-10.13)		
광 어	17,500	17,700	18,129	18,700	18,700	18,700	6.9	0.0
우 력	15,000	15,200	15,629	16,200	17,700	18,700	24.7	5.6
참 돔	16,500	18,500	18,714	18,500	18,000	18,000	9.1	0.0
전 복	33,500	32,000	32,000	32,000	33,000	34,000	1.5	3.0
김	6,413	10,667	10,667	10,667	10,667	10,667	66.3	0.0

주 : 광어 1kg 크기, 우럭 500g 크기, 참돔 1kg 크기, 전복 1kg당 10마리 크기 기준임
자료 : 수산업관측센터



2. 주요 대중성어종

주간 도매가격

(단위 : 원/kg)

구분			2023년	2024년					등락률(%)	
			10월 (A)	9월			10월			
				2주	3주	4주	1주(B)	2주(C)	작년 동기 (C)/(A)	전주 (C)/(B)
				(9.9-9.13)	(9.16-9.20)	(9.23-9.27)	(9.30-10.4)	(10.7~10.11)		
고등어	냉장	도매	5,822	4,284	4,349	4,851	5,045	4,804	-17.5	-4.8
	냉동	도매	5,293	5,369	5,358	5,366	5,355	5,348	1.0	-0.1
갈 치	냉동	도매	11,282	13,620	13,620	13,620	13,727	14,380	27.5	4.8
오징어	냉장	도매	13,593	-	-	-	-	-	-	-
	냉동	도매	11,210	13,600	13,440	13,280	13,327	13,140	17.2	-1.4
명 태	냉동	도매	2,395	2,361	2,361	2,361	2,361	2,361	-1.4	0.0
멸 치	건조	도매	14,674	12,819	12,827	12,827	12,898	12,933	-11.9	0.3

주 : 고등어(350g), 갈치(300g), 오징어(300g), 명태(670g), 조기(100g) 중품 및 마른멸치(100g) 중멸 크기를 기준으로 하여 kg당 가격으로 환산한 것임

자료 : 농산물유통정보(aT KAMIS), 조기는 KMI 수산업관측센터 조사 가격

주간 소비자가격

(단위 : 원/kg)

구분			2023년	2024년					등락률(%)	
			10월 (A)	9월			10월			
				2주	3주	4주	1주(B)	2주(C)	작년 동기 (C)/(A)	전주 (C)/(B)
				(9.9-9.13)	(9.16-9.20)	(9.23-9.27)	(9.30-10.4)	(10.7-10.11)		
고등어	냉장	소매	11,029	9,544	10,409	10,906	11,431	10,696	-3.0	-6.4
	냉동	소매	12,157	-	11,666	10,503	12,206	11,606	-4.5	-4.9
갈 치	냉동	소매	14,463	13,641	13,247	12,557	13,892	14,294	-1.2	2.9
오징어	냉장	소매	17,920	17,220	17,670	18,643	20,550	19,677	-10.4	-4.2
	냉동	소매	16,360	18,115	-	17,796	17,740	17,970	9.8	1.3
명 태	냉동	소매	5,822	5,110	5,742	6,343	6,399	6,292	16.8	-1.7
멸 치	건조	소매	28,806	28,297	29,436	29,740	29,438	29,438	2.2	0.0
참조기	냉동	소매	22,090	20,372	22,210	23,066	21,643	19,870	-10.0	-8.2

주 : 고등어(350g), 갈치(300g), 오징어(300g), 명태(670g), 조기(100g) 중품 및 마른멸치(100g) 중멸 크기를 기준으로 하여 kg당 가격으로 환산한 것임

자료 : 농산물유통정보(aT KAMIS), 조기는 KMI 수산업관측센터 조사 가격

5. 도매시장 거래동향(노량진수산물시장)

(단위 : 톤, 백만 원, 원/kg, %)

구분		2023년		2024년				대비		
		10월 2주	누계	9월 4주	10월 1주	10월 2주	누계	전년 대비	전주 대비	전년 누계
		(A)	(E)		(B)	(C)	(D)	(C)/(A)	(C)/(B)	대비
		(10.9-10.15)	(1.1-10.15)	(9.23-9.29)	(9.30-10.6)	(10.7-10.13)	(1.1-10.13)			(D)/(E)
수산물	거래량	894.8	36,224.7	819.2	835.2	919.3	33,247.6	2.7	10.1	-8.2
	거래금액	6,232.8	251,728.9	6,409.5	6,205.1	6,754.9	239,293.4	8.4	8.9	-4.9
고등어	거래량	108.5	3,728.1	96.8	107.6	119.8	3,787.9	10.4	11.3	1.6
	거래단가	2,590	3,007	3,059	2,903	2,670	2,560	3.1	-8.0	-14.9
갈치	거래량	55.4	1,250.7	26.2	33.4	41.2	1,038.0	-25.6	23.4	-17.0
	거래단가	7,737	10,890	11,351	8,644	9,864	11,586	27.5	14.1	6.4
오징어	거래량	22.6	1,851.7	26.2	32.5	34.6	1,511.8	53.1	6.5	-18.4
	거래단가	8,595	5,772	7,280	7,068	7,452	6,660	-13.3	5.4	15.4
명태	거래량	8.2	1,898.4	21.3	31.7	18.6	1,848.8	126.8	-41.3	-2.6
	거래단가	4,268	2,316	2,820	2,195	3,369	2,394	-21.1	53.5	3.4
마른멸치	거래량	0.0	47.8	0.0	0.0	0.0	52.6	-	-	10.0
	거래단가	1,714	1,679	5,296	4,528	4,333	1,845	152.8	-4.3	9.9
참조기	거래량	6.1	498.4	4.3	9.6	12.2	495.1	100.0	27.1	-0.7
	거래단가	5,421	6,221	5,555	5,845	6,565	5,990	21.1	12.3	-3.7
광어	거래량	16.2	887.6	21.7	16.8	19.4	893.1	19.8	15.5	0.6
	거래단가	17,624	14,938	20,700	20,798	22,183	15,371	25.9	6.7	2.9
우럭	거래량	2.4	170.4	2.0	1.4	1.6	195.9	-33.3	14.3	15.0
	거래단가	12,200	6,848	9,238	9,982	9,807	4,857	-19.6	-1.8	-29.1
전복	거래량	13.0	824.6	19.8	17.3	16.5	899.4	26.9	-4.6	9.1
	거래단가	22,223	19,467	18,716	19,377	20,088	18,562	-9.6	3.7	-4.6
굴	거래량	7.3	435.2	3.3	3.3	5.0	448.2	-31.5	51.5	3.0
	거래단가	5,773	7,135	5,007	6,579	7,395	6,709	28.1	12.4	-6.0
멍게	거래량	5.8	447.2	7.7	7.0	6.9	410.8	19.0	-1.4	-8.1
	거래단가	5,031	4,039	4,173	4,222	4,526	4,169	-10.0	7.2	3.2