

SHIPPING FINANCE
DAILY MONITOR

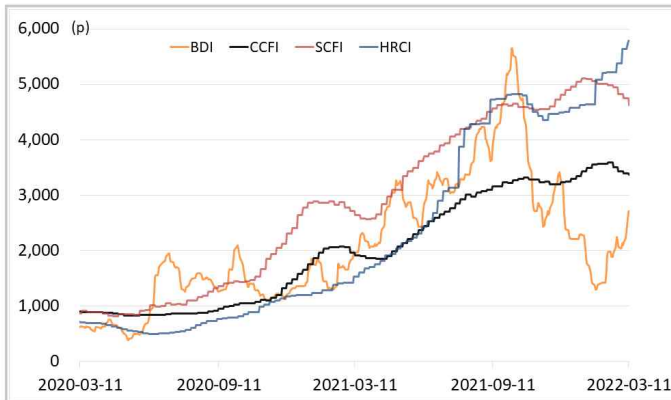
해운운임지수	'20년말	'21년말	2월말	3월10일	3월11일	전일비	전월말비	21년말비
BDI	1,366	2,217	2,040	2,704	2,718	▲0.52%	▲33.24%	▲22.60%
VLCC Average Earnings LongRun	20,386	2,255	5,300	2,930	-7,343	▼350.61%	▼238.55%	▼425.63%
CCFI	1,577	3,344	3,426	3,389	3,366	▼0.67%	▼1.74%	▲0.65%
SCFI	2,642	5,047	4,818	4,747	4,625	▼2.57%	▼4.01%	▼8.35%
HRCI	1,197	4,575	5,372	5,782	5,782	-	▲7.63%	▲26.38%
신조선가	'20년말	'21년말	2월말	3월10일	3월11일	전일비	전월말비	21년말비
176-180K DWT Capesize Bulkcarrier Newbuilding Prices(\$m)	47	61	61	61	62	▲0.82%	▲0.82%	▲1.65%
315-320K DWT VLCC Newbuilding Prices(\$m)	85	112	115	115	115	-	-	▲2.68%
Containership 15,000/16,000 TEU G'less Newbuilding Prices(\$m)	106	155	155	155	156	▲0.32%	▲0.32%	▲0.32%
글로벌 해운기업 주가	'20년말	'21년말	2월말	3월10일	3월11일	전일비	전월말비	21년말비
A.P. Moller-Maersk A/S(Maersk-B.CO) (DKK)	13,271	23,450	21,020	20,500	21,580	▲5.27%	▲2.66%	▼7.97%
COSCO SHIPPING Holdings Co., Ltd. (CICOY) (USD)	6	10	10	9	10	▲5.04%	▼1.41%	▲2.62%
Nippon Yusen Kabushiki Kaisha (9101.T) (JPY)	2,331	8,760	10,670	11,750	11,810	▲0.51%	▲10.68%	▲34.82%
Kawasaki Kisen Kaisha, Ltd. (9107.T) (JPY)	2,112	6,920	8,050	8,720	8,880	▲1.83%	▲10.31%	▲28.32%
Orient Overseas (International) Limited (0316.HK) (HKD)	73	192	220	219	228	▲4.10%	▲3.82%	▲19.08%
Evergreen Marine Corporation (Taiwan) Ltd. (2603.TW) (TWD)	41	143	144	156	160	▲2.56%	▲11.50%	▲12.28%
Wan Hai Lines Ltd. (2615.TW) (TWD)	53	199	187	177	175	▼0.85%	▼6.42%	▼11.84%
국내 해운기업 주가	'20년말	'21년말	2월말	3월10일	3월11일	전일비	전월말비	21년말비
HMM(원)	13,950	26,900	28,850	32,900	33,000	▲0.30%	▲14.38%	▲22.68%
대한해운(원)	2,833	2,640	2,780	3,010	3,090	▲2.66%	▲11.15%	▲17.05%
팬오션(원)	5,020	5,410	6,570	7,180	7,490	▲4.32%	▲14.00%	▲38.45%
KSS해운(원)	10,350	11,850	12,250	11,850	11,850	-	▼3.27%	-
KCTC(원)	3,750	6,220	5,460	5,680	5,770	▲1.58%	▲5.68%	▼7.23%
Korea shipping stock price index(2019.1.2=100)	193	402	440	495	500	▲1.14%	▲13.82%	▲24.35%
국내 조선기업 주가	'20년말	'21년말	2월말	3월10일	3월11일	전일비	전월말비	21년말비
한국조선해양(원)	108,500	94,600	88,200	91,600	93,600	▲2.18%	▲6.12%	▼1.06%
현대미포조선(원)	48,000	70,000	79,800	81,900	83,300	▲1.71%	▲4.39%	▲19.00%
대우조선해양(원)	27,400	23,050	26,500	25,150	25,700	▲2.19%	▼3.02%	▲11.50%
삼성중공업(원)	7,040	5,670	5,820	5,810	5,860	▲0.86%	▲0.69%	▲3.35%
현대중공업주(원)	56,700	53,700	51,400	52,400	52,900	▲0.95%	▲2.92%	▼1.49%
Korea shipbuilding stock price index(2019.1.2=100)	86	85	86	87	89	▲1.57%	▲2.75%	▲4.00%
국내 조선기자재기업 주가	'20년말	'21년말	2월말	3월10일	3월11일	전일비	전월말비	21년말비
STX중공업(원)	3,860	4,740	5,010	4,895	4,980	▲1.74%	▼0.60%	▲5.06%
STX엔진(원)	7,280	9,600	14,350	14,300	14,950	▲4.55%	▲4.18%	▲55.73%
HSD엔진(원)	8,400	8,340	9,810	9,330	9,470	▲1.50%	▼3.47%	▲13.55%
한국카본(원)	13,450	10,750	11,950	11,700	11,650	▼0.43%	▼2.51%	▲8.37%
오리엔탈정공(원)	2,460	3,675	3,575	3,460	3,545	▲2.46%	▼0.84%	▼3.54%
한라HMS(원)	6,390	5,070	5,820	5,660	5,670	▲0.18%	▼2.58%	▲11.83%
인화정공(원)	7,000	13,800	14,650	14,150	14,350	▲1.41%	▼2.05%	▲3.99%
Korea marine equipment stock price index(2019.1.2=100)	147	169	195	190	193	▲1.53%	▼1.23%	▲14.47%
국내 선박투자회사 주가	'20년말	'21년말	2월말	3월10일	3월11일	전일비	전월말비	21년말비
하이골드3호(원)	1,235	2,660	2,700	2,730	2,730	-	▲1.11%	▲2.63%
바다로19호(원)	2,365	2,965	3,145	3,165	3,175	▲0.32%	▲0.95%	▲7.08%

SHIPPING FINANCE DAILY MONITOR

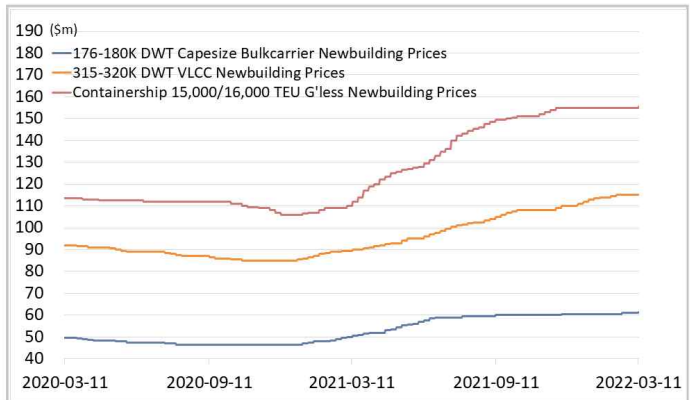
Vol.163 2022.03.14

글로벌 주가지수	'20년말	'21년말	2월말	3월10일	3월11일	전일비	전월말비	21년말비
미국 Dow Jones	30,606	36,338	33,893	33,174	32,944	▼0.69%	▼2.80%	▼9.34%
미국 S&P 500	3,756	4,766	4,374	4,260	4,204	▼1.30%	▼3.88%	▼11.79%
한국 Kospi	2,873	2,978	2,699	2,680	2,661	▼0.71%	▼1.40%	▼10.62%
독일 DAX	31	32	29	27	27	▼0.26%	▼7.60%	▼18.03%
영국 FTSE 100	6,461	7,385	7,458	7,099	7,156	▲0.80%	▼4.06%	▼3.10%
중국 A50	17,707	15,698	14,733	13,830	13,846	▲0.12%	▼6.02%	▼11.79%
일본 Nikkei	27,444	28,792	26,527	25,690	25,163	▼2.05%	▼5.14%	▼12.60%
MSCI 지수	'20년말	'21년말	2월말	3월10일	3월11일	전일비	전월말비	21년말비
MSCI World	2,690	3,232	2,978	2,872	2,840	▼1.10%	▼4.63%	▼12.12%
MSCI Emerging Markets	1,291	1,232	1,171	1,103	1,086	▼1.55%	▼7.31%	▼11.88%
MSCI Frontier Markets	572	666	614	596	596	▼0.01%	▼2.79%	▼10.40%
변동성지수	'20년말	'21년말	2월말	3월10일	3월11일	전일비	전월말비	21년말비
미국 변동성지수(VIX)	22.75	17.22	30.15	30.23	30.75	▲1.72%	▲1.99%	▲78.57%
신흥국 변동성지수(VXEEM)	24.74	19.32	33.44	35.04	37.08	▲5.82%	▲10.89%	▲91.93%
한국 변동성지수(VKOSPI)	22.09	16.5	24.41	25.71	24.41	▼5.06%	-	▲47.94%
환율	'20년말	'21년말	2월말	3월10일	3월11일	전일비	전월말비	21년말비
원/달러 환율	1,088	1,191	1,205	1,229	1,235	▲0.53%	▲2.53%	▲3.74%
원/유로 환율	1,336	1,348	1,349	1,356	1,356	▲0.02%	▲0.51%	▲0.57%
원/엔 환율	1,056	1,034	1,042	1,059	1,057	▼0.25%	▲1.36%	▲2.18%
금리	'20년말	'21년말	2월말	3월10일	3월11일	전일비	전월말비	21년말비
콜 금리(%)	0.61	1.12	1.39	1.31	1.32	▲0.004%p	▼0.072%p	▲0.203%p
CD 91일(%)	0.66	1.29	1.50	1.50	1.50	-	-	▲0.210%p
국고채 3년(%)	0.98	1.80	2.24	2.27	2.26	▼0.012%p	▲0.013%p	▲0.456%p
회사채 3년 AA-(%)	2.21	2.42	2.86	2.93	2.92	▼0.013%p	▲0.065%p	▲0.505%p
미국 국채 10년(%)	0.92	1.51	1.82	1.99	2.00	▲0.007%p	▲0.175%p	▲0.485%p
독일 국채 10년(%)	-0.58	-0.18	0.16	0.27	0.27	-	▲0.111%p	▲0.449%p
영국 국채 10년(%)	0.20	0.97	1.42	1.53	1.49	▼0.036%p	▲0.079%p	▲0.522%p
일본 국채 10년(%)	0.02	0.07	0.18	0.18	0.19	▲0.001%p	▲0.001%p	▲0.115%p
원자재	'20년말	'21년말	2월말	3월10일	3월11일	전일비	전월말비	21년말비
원유(WTI, USD/bbl.)	49	75	96	106	109	▲3.12%	▲14.22%	▲45.37%
원유(Brent, USD/bbl.)	52	78	101	109	113	▲3.05%	▲11.57%	▲44.86%
금(USD/troz)	1,888	1,806	1,910	1,997	1,979	▼0.90%	▲3.60%	▲9.57%
구리(USD/ton)	7,742	9,692	9,974	10,144	10,145	▲0.01%	▲1.71%	▲4.67%
호주산 철광석(청다오 수입가, USD/DMT)	159	120	138	158	154	▼2.53%	▲11.40%	▲28.67%
인도네시아산 연료탄(광저우 수입가, 위안/톤)	670	680	890	890	890	-	-	▲30.88%
호주산 원료탄(중국 수입가, USD/톤)	114	369	457	646	641	▼0.77%	▲40.26%	▲73.71%
대두(cent/bushel)	1,315	1,329	1,644	1,686	1,676	▼0.61%	▲1.93%	▲26.13%
소맥(cent/bushel)	641	771	928	1,087	1,107	▲1.79%	▲19.23%	▲43.56%

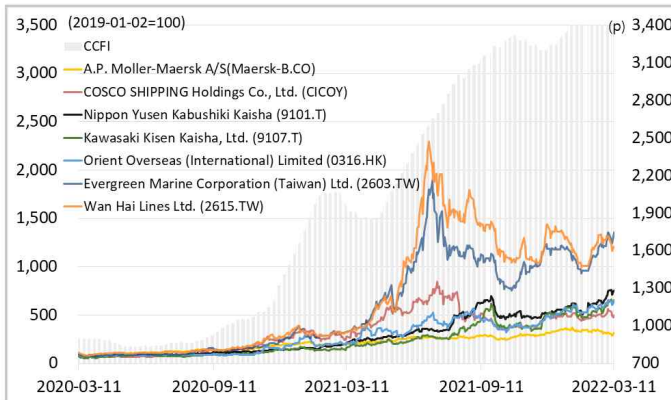
해운운임지수



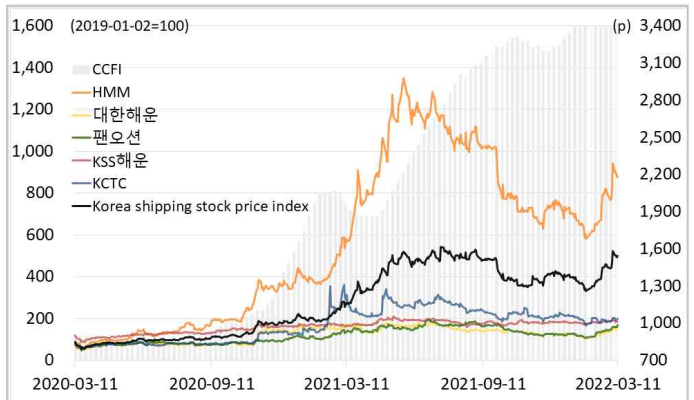
신조선가



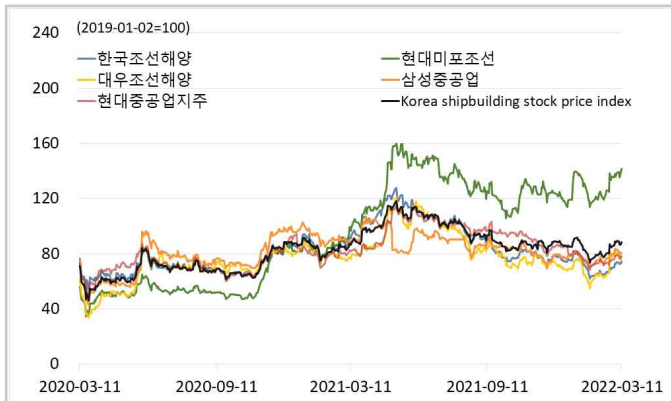
글로벌 해운기업 주가



국내 해운기업 주가



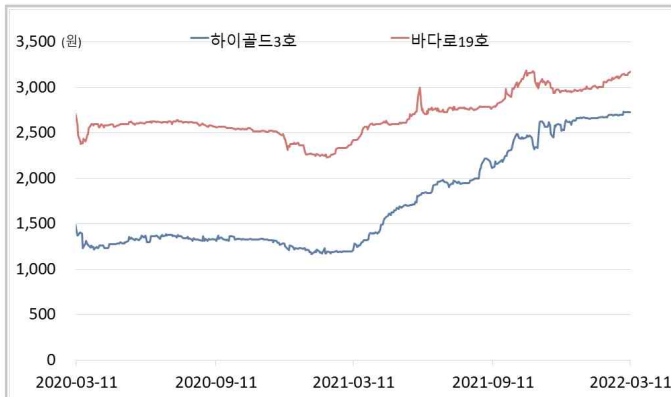
국내 조선기업 주가



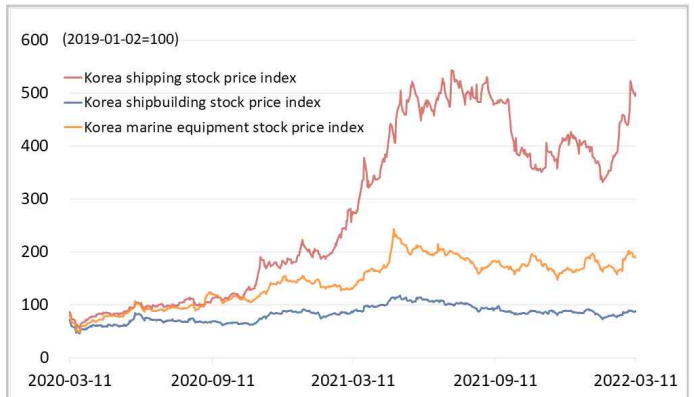
국내 조선기자재기업 주가



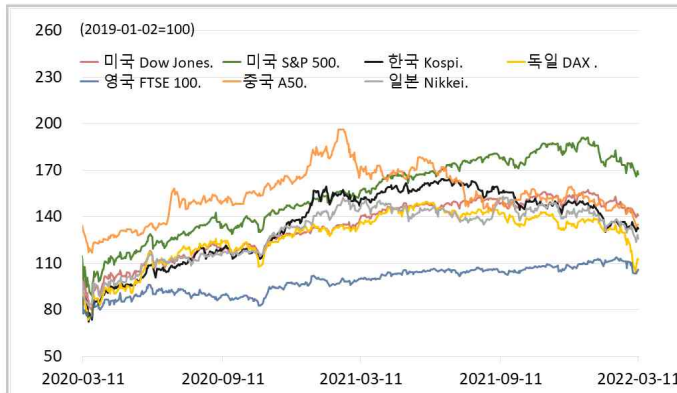
국내 선박투자회사 주가



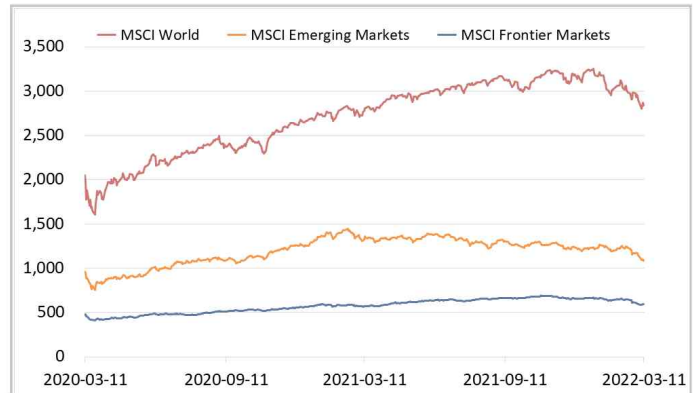
해운·조선·기자재 주가지수



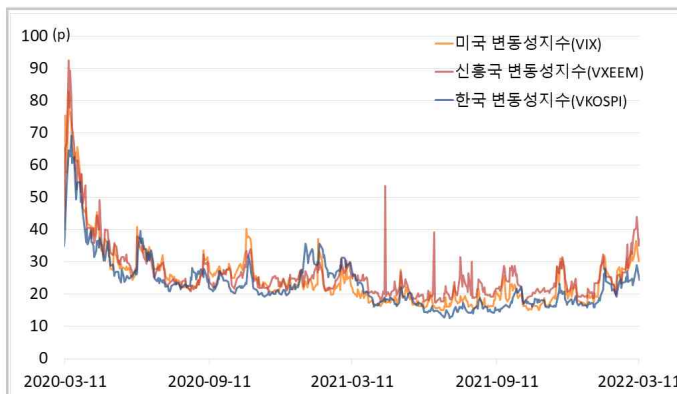
글로벌 주가지수



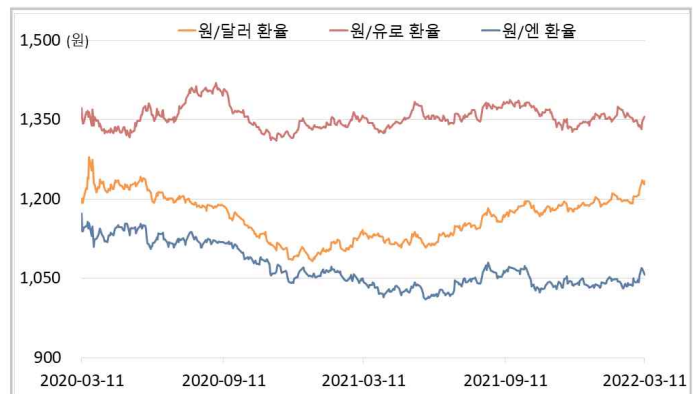
MSCI



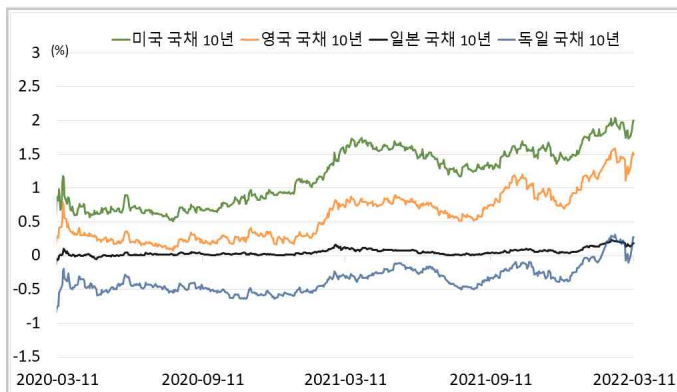
변동성지수



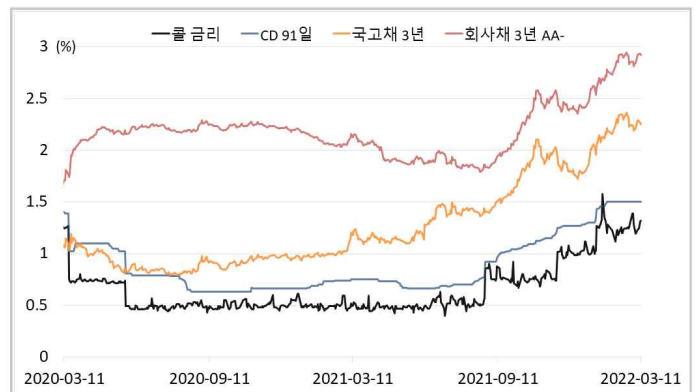
환율



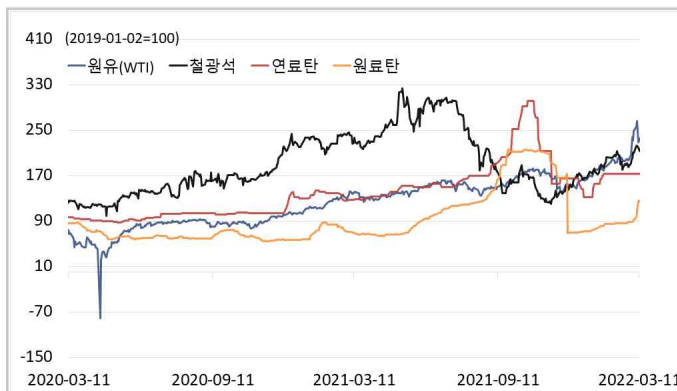
글로벌 금리 및 채권수익률



국내 금리 및 채권수익률



원자재(Iron Ore & Energy)



원자재(기타)

