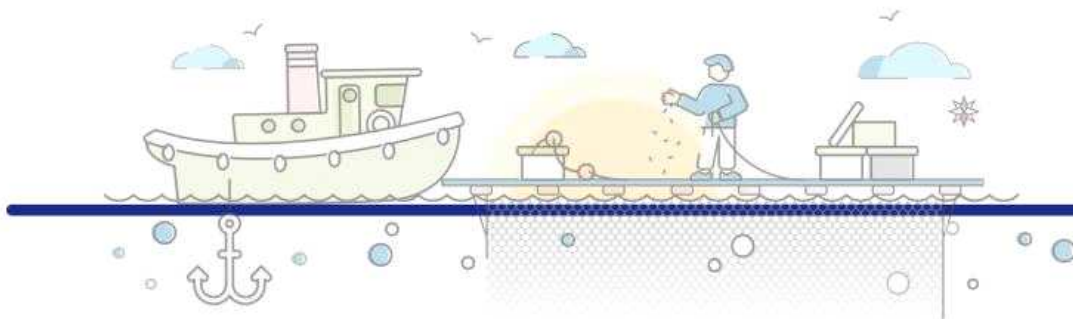


# KMI 주간 주요수산물 수급리포트

Vol. 162

발행일 | 2024. 10. 23.  
발행인 | 김 중 덕 원장  
자료문의 | 한국해양수산개발원 수산업관측센터  
주소 | 49111 부산광역시 영도구 해양로 301번길 26



## 1. 주요 양식수산물 가격동향

01

광어      우럭      참돔  
마른김      전복

## 2. 주요 대중성어종 가격동향

07

고등어      갈치      오징어  
명태      마른멸치      참조기

## 3. 주간 어황정보

13

## 4. 주간 가격통계

16

## 5. 주간 도매시장 거래동향

18

# 1. 주요 양식수산물 가격동향

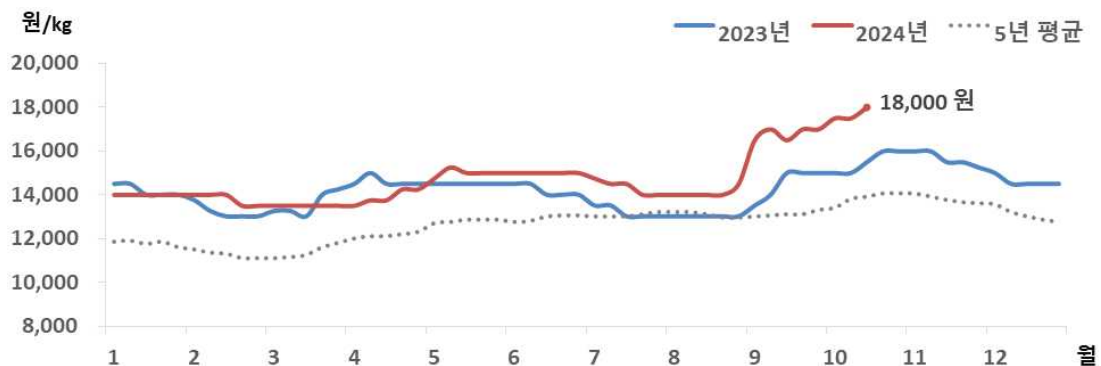
## 01. 광 어

### 금주 광어 수급동향

#### □ 광어 산지 및 도매 가격 전주 대비 상승

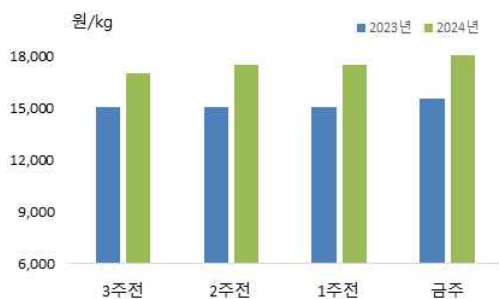
- 10월 3주 광어 산지가격은 전주보다 2.9% 상승한 18,000원이었음
- 도매가격도 지난주 대비 3.8% 상승한 kg당 19,414원이었음
- ※ 광어 도매가격은 인천활어도매시장의 마리당 900g~1.0kg 크기 기준으로 kg당 가격임

### 광어 산지가격 추이



주 : 제주어류양식수협(제주)의 마리당 1.0kg 크기 기준으로 kg당 가격임  
 자료 : KMI 수산업관측센터

### 광어 주별 산지가격



구분	산지가격	전주 대비	
	(원)	(원)	(%)
9월 4주	17,000	▲ 500	3.0
10월 1주	17,500	▲ 500	2.9
10월 2주	17,500	-	-
<b>10월 3주</b>	<b>18,000</b>	<b>▲ 500</b>	<b>2.9</b>

주 : 제주어류양식수협(제주)의 마리당 1.0kg 크기 기준으로 kg당 가격임  
 자료 : KMI 수산업관측센터

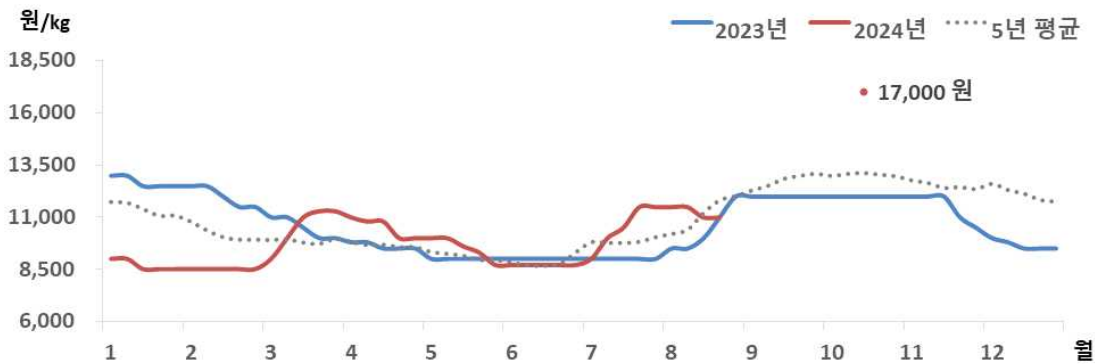
02. 우 렣

금주 우력 수급동향

□ 우력 도매가격 전주 대비 상승

- 10월 3주 우력 산지가격은 17,000원으로 이전 형성되었던 가격 대비 큰 폭으로 상승했음
- 도매가격은 전주 대비 4.6% 상승한 kg당 19,557원이었음
- ※ 우력 도매가격은 인천활어도매시장의 마리당 500g~600g 크기 기준으로 kg당 가격임

우력 산지가격 추이



주 : 서남해수어류양식수협(통영)의 마리당 500g 크기 기준으로 kg당 가격임  
자료 : KMI 수산업관측센터

우력 주별 산지가격



구분	산지가격	전주 대비	
	(원)	(원)	(%)
9월 4주	-	-	-
10월 1주	-	-	-
10월 2주	-	-	-
10월 3주	17,000	-	-

주 : 서남해수어류양식수협(통영)의 마리당 500g 크기 기준으로 kg당 가격임  
자료 : 수산업관측센터

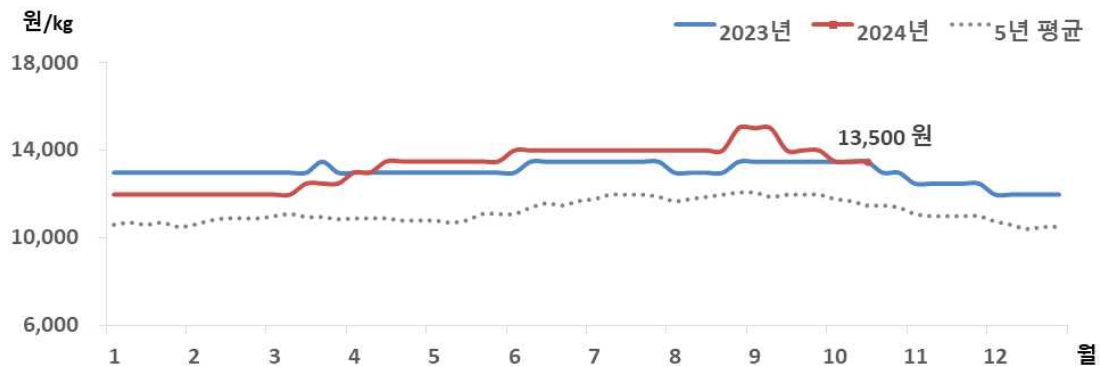
## 03. 참 돔

### 금주 참돔 수급동향

#### □ 참돔 산지 및 도매 가격 전주와 동일

- 10월 3주 참돔 산지가격은 지난주와 같은 kg당 13,500원이었음
- 도매가격도 kg당 18,000원으로 동일했음
- ※ 참돔 도매가격은 인천활어도매시장의 1kg 크기 기준으로 kg당 가격임

### 참돔 산지가격 추이



주 : 서남해수어류양식수협(통영)의 마리당 500g 크기 기준으로 kg당 가격임  
자료 : KMI 수산업관측센터

### 참돔 주별 산지가격



구분	산지가격	전주 대비	
	(원)	(원)	(%)
9월 4주	14,000	-	-
10월 1주	13,500	▼ 500	3.6
10월 2주	13,500	-	-
10월 3주	13,500	-	-

주 : 서남해수어류양식수협(통영)의 마리당 500g 크기 기준으로 kg당 가격임  
자료 : KMI 수산업관측센터

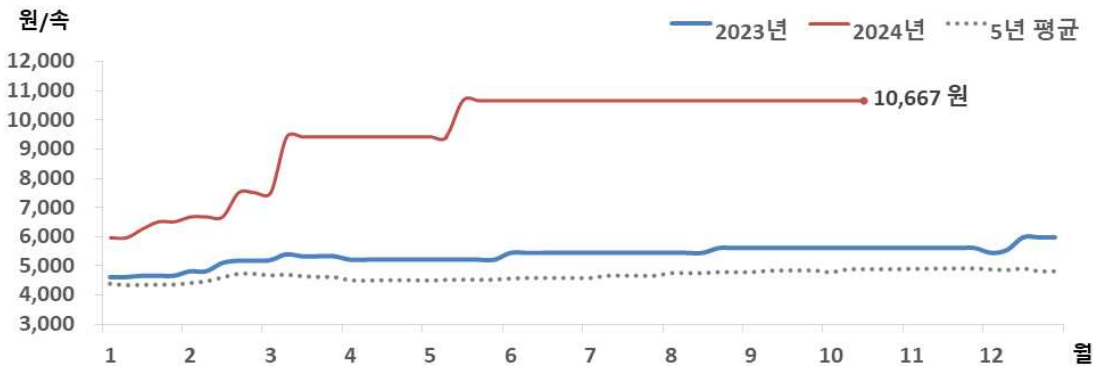
04. 마른김

금주 마른김 수급동향

□ 김밥용김 도매가격, 지난주 대비 보합

- 10월 3주 김밥용김 도매가격은 전주와 동일한 속당 10,667원이었음
- ※ 김밥용김 도매가격은 가락시장의 도매가격임

마른김 도매가격 추이



주 : 가락시장의 마른김(중품) 속당 가격임  
자료 : KMI 수산업관측센터

마른김 주별 도매가격



주 : 가락시장의 마른김(중품) 속당 가격임  
자료 : KMI 수산업관측센터

구분	도매가격	전주 대비	
	(원)	(원)	(%)
9월 4주	10,667	-	-
10월 1주	10,667	-	-
10월 2주	10,667	-	-
10월 3주	10,667	-	-

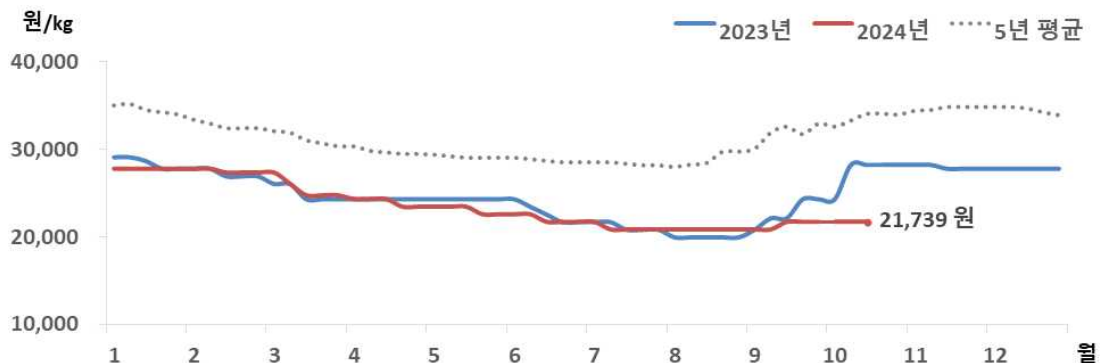
## 05. 전 복

### 금주 전복 수급동향

#### □ 전복 산지 및 도매 가격 전주와 동일

- 10월 3주 전복 산지가격은 전주와 같은 kg당 21,739원이었음
- 도매가격도 kg당 34,000원으로 동일했음
- ※ 전복 도매가격은 하남활어도매시장의 kg당 10마리 기준 가격임

### 전복 산지가격 추이



주 : 한국전복유통협회의 kg당 10마리 가격임  
자료 : KMI 수산업관측센터

### 전복 주별 산지가격



주 : 한국전복유통협회의 kg당 10마리 가격임  
자료 : KMI 수산업관측센터

구분	산지가격	전주 대비	
	(원)	(원)	(%)
9월 4주	21,739	-	-
10월 1주	21,739	-	-
10월 2주	21,739	-	-
10월 3주	21,739	-	-

## 2. 주요 대중성어종 가격동향

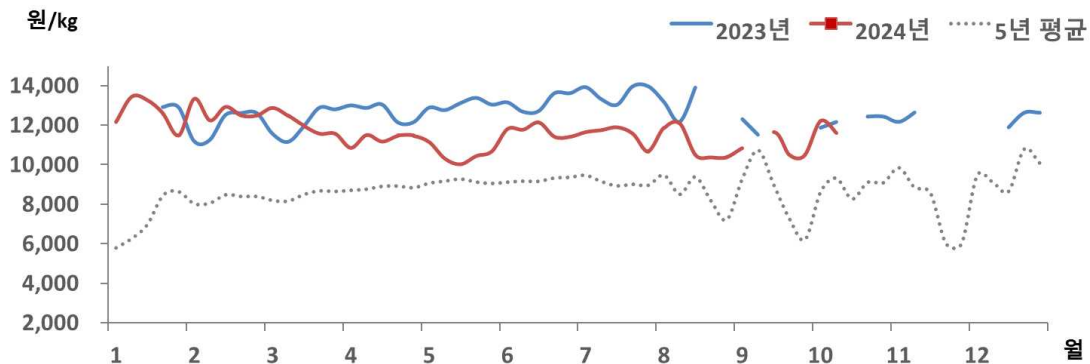
### 01. 고등어

#### 금주 고등어 가격동향

#### □ 냉동고등어 소비자가격, 미형성

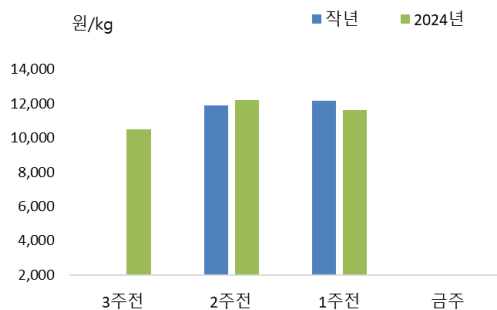
- 10월 3주 냉동고등어 소비자가격은 형성되지 않았음

#### 고등어 소매가격 추이



주 : 마리당 350g 중품을 기준으로 하여 kg당 가격으로 환산한 값임  
자료 : aT KAMIS

#### 고등어 주별 소매가격



구분	소매가격	전주 대비 차이	
	(원)	(원)	(%)
9월 4주	10,503	▼ 1,163	-10.0
10월 1주	12,206	▲ 1,703	16.2
10월 2주	11,606	▼ 600	-4.9
10월 3주	-	-	-

주 : 마리당 350g 중품을 기준으로 하여 kg당 가격으로 환산한 값임  
자료 : aT KAMIS.

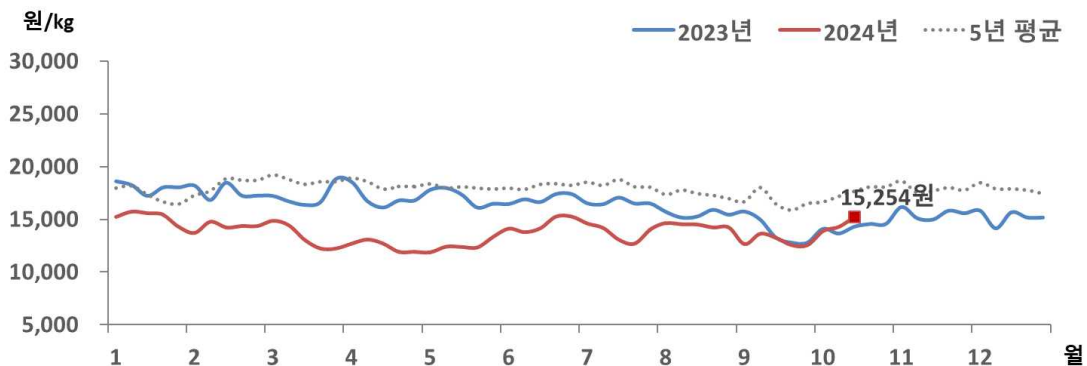
## 02. 갈 치

### 금주 갈치 가격동향

#### □ 냉동갈치 소비자가격, 전주 대비 상승

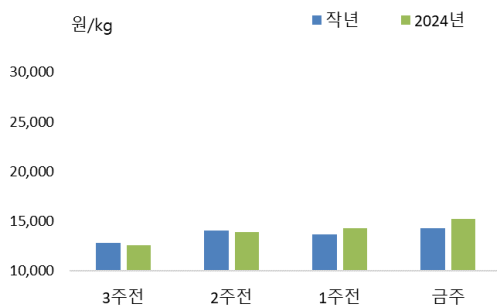
- 10월 3주 냉동갈치 소비자가격은 kg당 15,254원으로 전주 대비 6.7% 높았음
- 전월 대비 17.0% 높았으며, 작년 동월 대비 5.5% 높았음

### 갈치 소매가격 추이



주 : 마리당 300g 중품을 기준으로 하여 kg당 가격으로 환산한 값임  
자료 : aT KAMIS

### 갈치 주별 소매가격



구분	소매가격	전주 대비 차이	
	(원)	(원)	(%)
9월 4주	12,557	▼ 690	-5.2
10월 1주	13,892	▲ 1,335	10.6
10월 2주	14,294	▲ 402	2.9
10월 3주	15,254	▲ 960	6.7

주 : 마리당 300g 중품을 기준으로 하여 kg당 가격으로 환산한 값임  
자료 : aT KAMIS

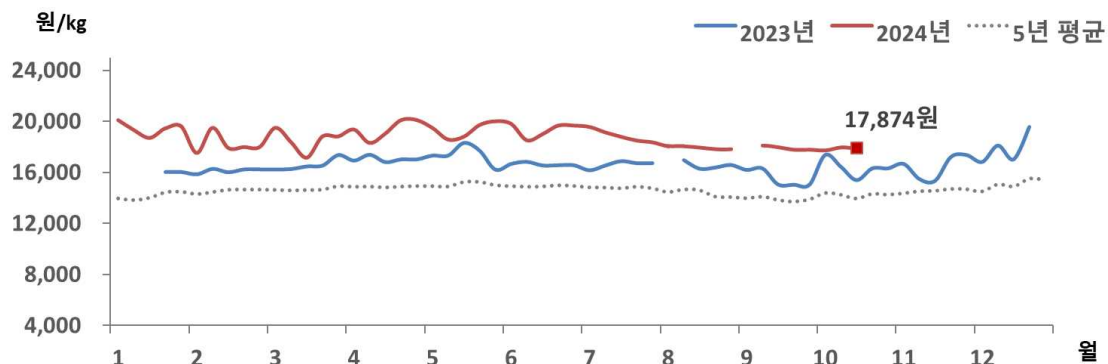
### 03. 오징어

#### 금주 오징어 가격동향

#### □ 냉동오징어 소비자가격, 전주 대비 하락

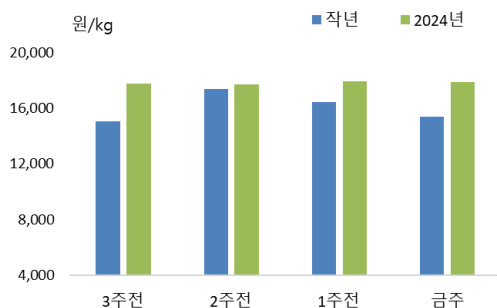
- 10월 3주 냉동오징어 소비자가격은 kg당 17,874원으로 전주 대비 0.5% 낮았음
- 전월과 비슷했으며, 작년 동월 대비 9.3% 높았음

#### 오징어 소매가격 추이



주 : 마리당 300g 중품을 기준으로 하여 kg당 가격으로 환산한 값임  
 자료 : aT KAMIS

#### 오징어 주별 소매가격



구분	소매가격	전주 대비 차이	
	(원)	(원)	(%)
9월 4주	17,796	-	-
10월 1주	17,740	▼ 56	-0.3
10월 2주	17,970	▲ 230	1.3
10월 3주	17,874	▼ 96	-0.5

주 : 마리당 300g 중품을 기준으로 하여 kg당 가격으로 환산한 값임  
 자료 : aT KAMIS

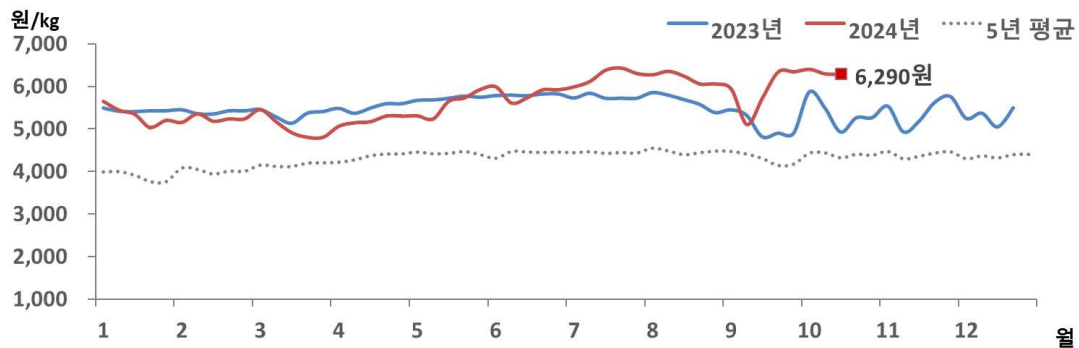
## 04. 명 태

### 금주 명태 가격동향

#### □ 냉동명태 소비자가격, 전주와 비슷

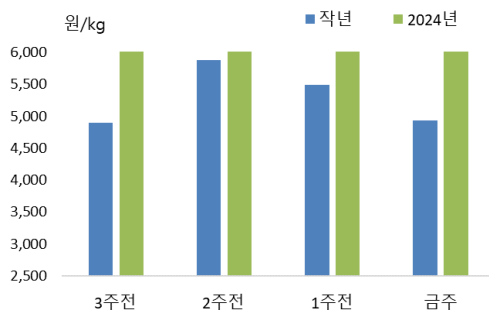
- 10월 3주 냉동명태 소비자가격은 kg당 6,290원으로 전주와 비슷했음
- 전월 및 작년 동월 대비 각각 8.0%, 16.8% 높았음

### 명태 소매가격 추이



주 : 마리당 670g 중품을 기준으로 하여 kg당 가격으로 환산한 값임  
자료 : aT KAMIS

### 명태 주별 소매가격



구분	소매가격	전주 대비 차이	
	(원)	(원)	(%)
9월 4주	6,343	▲ 601	10.5
10월 1주	6,399	▲ 56	0.9
10월 2주	6,292	▼ 107	-1.7
10월 3주	6,290	▼ 2	-

주 : 마리당 670g 중품을 기준으로 하여 kg당 가격으로 환산한 값임  
자료 : aT KAMIS

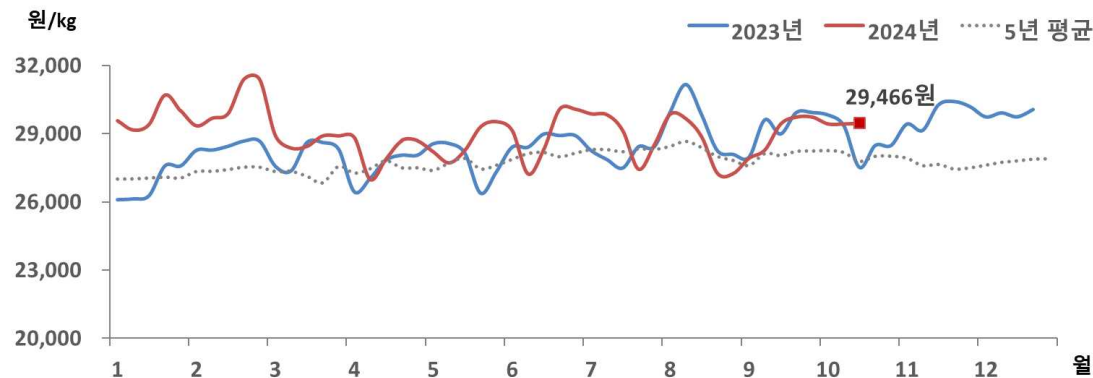
05. 마른멸치

금주 마른멸치 가격동향

□ 마른멸치 소비자가격, 전주와 비슷

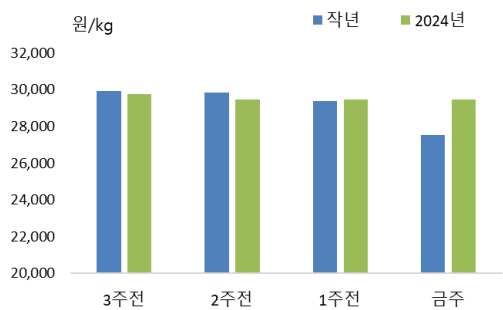
- 10월 3주 마른멸치 소비자가격은 kg당 29,466원으로 전주와 비슷했음
- 전월 및 작년 동월 대비 각각 2.3%, 2.4% 높았음

마른멸치 소매가격 추이



주 : 중멸 크기 기준 kg당 가격임  
자료 : aT KAMIS

마른멸치 주별 소매가격



주 : 중멸 크기 기준 kg당 가격임  
자료 : aT KAMIS

구분	소매가격	전주 대비 차이	
	(원)	(원)	(%)
9월 4주	29,740	▲ 304	1.0
10월 1주	29,438	▼ 302	-1.0
10월 2주	29,438	- -	-
10월 3주	29,466	▲ 28	0.1

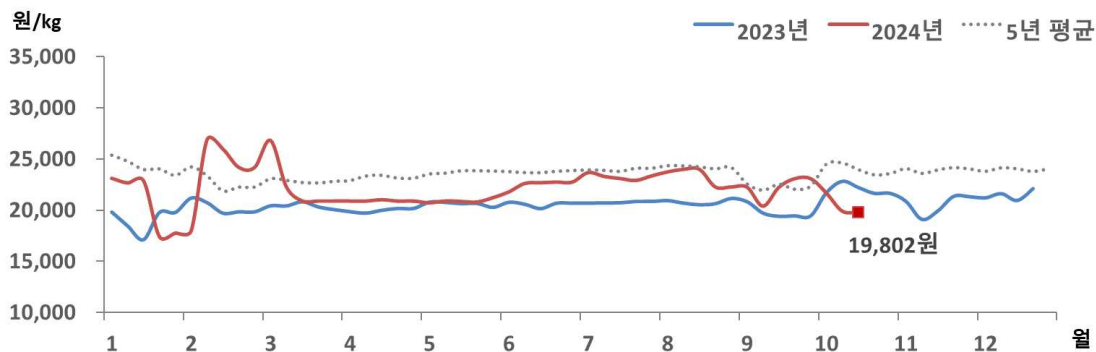
## 06. 참조기

### 금주 참조기 가격동향

#### □ 참조기 소비자가격, 전주 대비 하락

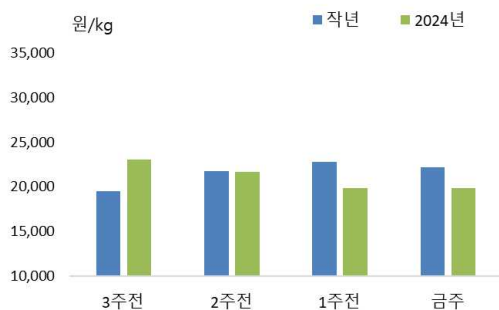
- 10월 3주 참조기 소비자가격은 kg당 19,802원으로 전주 대비 0.3% 낮았음
- 전월 및 작년 동월 대비 각각 9.8%, 10.4% 낮았음

### 참조기 소매가격 추이



주 : 마리당 100g 중품을 기준으로 하여 kg당 가격으로 환산한 값임  
자료 : KMI 수산업관측센터

### 참조기 주별 소매가격



구분	소매가격	전주 대비 차이	
	(원)	(원)	(%)
9월 4주	23,066	▲ 856	3.9
10월 1주	21,643	▼ 1,423	-6.2
10월 2주	19,870	▼ 1,773	-8.2
10월 3주	19,802	▼ 68	-0.3

주 : 마리당 100g 중품을 기준으로 하여 kg당 가격으로 환산한 값임  
자료 : KMI 수산업관측센터

### 3. 주간 어황정보



#### 동해안

##### 살오징어 채낚기어업

#### □ 오징어 근해채낚기어업(2024.10.6.~2024.10.12.) 어획량, 작년 대비 감소

- (동향) 오징어 근해채낚기어업의 주간 총 어획량은 46톤으로 작년(60톤) 대비 23.7% 감소했음
- (전망) 살오징어 어군이 동해 남부 해역을 중심으로 소규모 형성되겠으며, 본격적인 회유가 시작되는 시기까지 어황은 저조할 것으로 전망됨

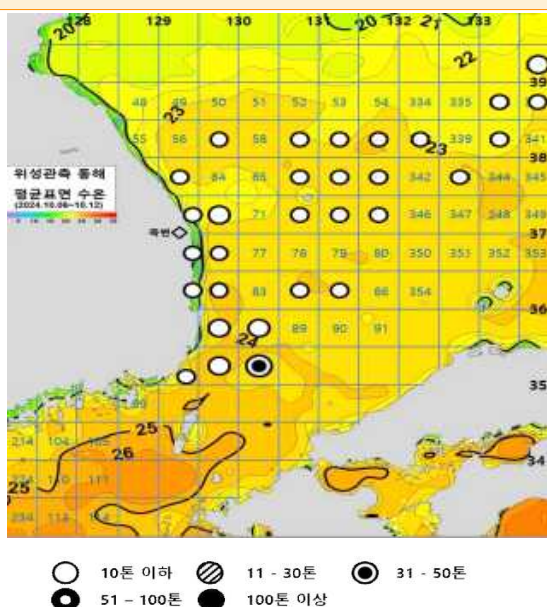
##### 동해구외끌이중형저인망어업

#### □ 동해구외끌이중형저인망어업(2024.10.6.~2024.10.12.) 어획량, 작년 대비 증가

- (동향) 동해구외끌이중형저인망어업 주간 총 어획량은 276톤으로 작년(166톤) 대비 66.6% 증가했음
- (전망) 강원해역에서는 기름가자미·대구·새우류 등이, 경북해역에서는 대구·새우류 등을 대상으로 조업이 이루어질 것으로 전망됨

#### 동해안 어장도

〈지난주(2024.10.6.~2024.10.12.) 오징어 어장〉



〈다음주(2024.10.20.~2024.10.26.) 예상 어장〉



자료 : 국립수산물과학원



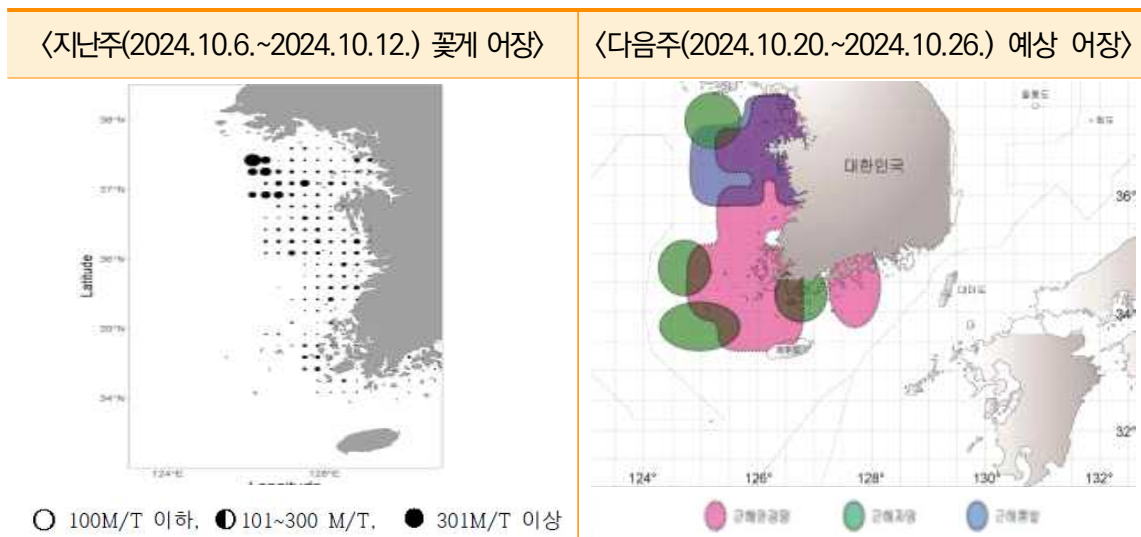
## 서해안

### 근해안강망어업

#### □ 근해안강망어업(2024.10.6.~2024.10.12.) 어획량, 작년 대비 증가

- (동향) 인천, 군산, 여수, 목포의 근해안강망어업 조업 실적은 601톤으로 전년(356톤) 대비 69.1% 증가했음
- (전망) 서해 연안 및 남해 중서부해역을 중심으로 어장이 형성되겠으며, 주로 갈치·병어 등이 어획될 것으로 전망됨

### 서해안 어장도



자료 : 국립수산물과학원



## 남해안

### 대형선망어업

#### □ 대형선망어업(2024.10.6.~2024.10.12.) 어획량, 작년 대비 증가

- (동향) 대형선망어업의 주간 어획량은 6,267톤으로 전년(4,573톤) 대비 37.0% 증가했음
- (전망) 제주도 주변해역을 중심으로 어장이 형성되겠으며, 주로 고등어·전갱이 등이 어획될 것으로 전망됨

## 멸치어업

## □ 기선권현망어업(2024.10.6.~2024.10.12.) 어획량, 작년 대비 증가

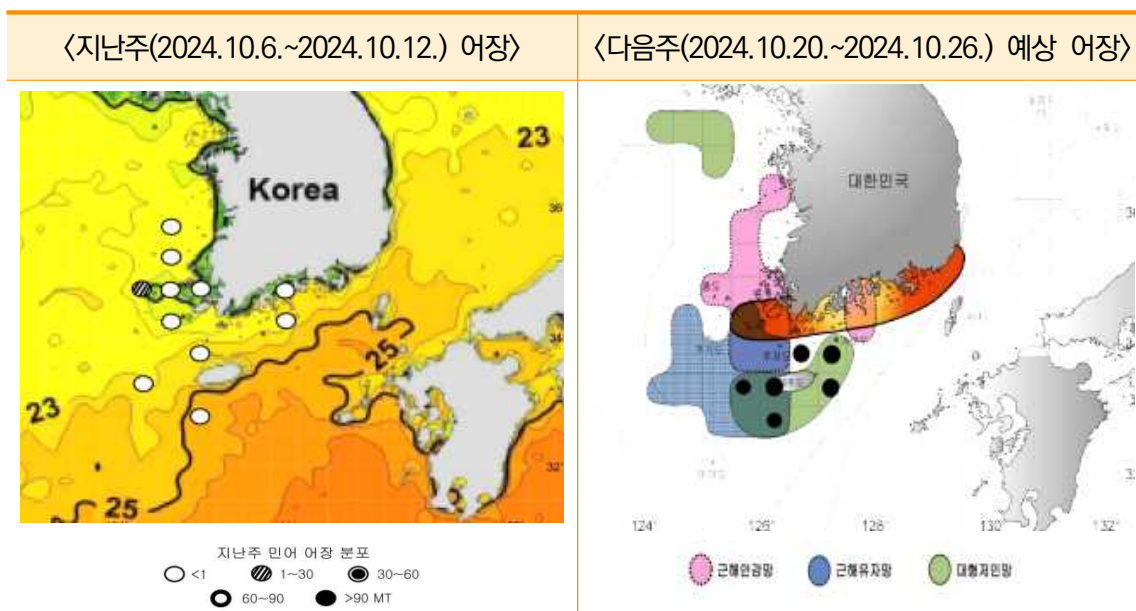
- (동향) 멸치권현망어업의 주간 총 어획량은 329톤으로 전년(279톤) 대비 18.0% 증가했음
- (전망) 남해 연안 및 동해 남부해역을 중심으로 조업이 이루어질 것으로 전망됨

## 대형저인망어업

## □ 대형저인망어업(2024.10.6.~2024.10.12.) 어획량, 작년 대비 증가

- (동향) 대형쌍끌이어업의 주간 총 어획량은 993톤으로 전년(450톤) 대비 120.7% 증가했음
- (전망) 제주도 주변해역 및 서해 중부해역을 중심으로 어장이 형성되겠으며, 주로 삼치·살오징어 등이 어획될 것으로 전망됨

## 남해안 어장도



자료 : 국립수산물과학원

## 4. 주간 가격통계

### 1. 주요 양식수산물

#### 주간 산지가격

구분	2023년	2024년					등락률(%)	
	10월 (A)	9월		10월			등락률(%)	
		3주	4주	1주	2주(B)	3주(C)		
		(9.16-9.22)	(9.23-9.29)	(9.30-10.6)	(10.7-10.13)	(10.14-10.20)	작년 동기 (C)/(A)	전주 (C)/(B)
광 어	15,375	16,500	17,000	17,500	17,500	18,000	17.1	2.9
우 력	12,000	-	-	-	-	17,000	41.7	-
참 돔	13,375	14,000	14,000	13,500	13,500	13,500	0.9	0.0
전 복	26,580	21,739	21,739	21,739	21,739	21,739	-18.2	0.0

주 : 광어 1kg 크기, 우럭 500g 크기, 참돔 1kg 크기, 전복 1kg당 10마리 크기 기준임  
자료 : 수산업관측센터

#### 주간 도매가격

구분	2023년	2024년					등락률(%)	
	10월 (A)	9월		10월			등락률(%)	
		3주	4주	1주	2주(B)	3주(C)		
		(9.16-9.22)	(9.23-9.29)	(9.30-10.6)	(10.7-10.13)	(10.14-10.20)	작년 동기 (C)/(A)	전주 (C)/(B)
광 어	17,500	18,129	18,700	18,700	18,700	19,414	10.9	3.8
우 력	15,000	15,629	16,200	17,700	18,700	19,557	30.4	4.6
참 돔	16,500	18,714	18,500	18,000	18,000	18,000	9.1	0.0
전 복	33,500	32,000	32,000	33,000	34,000	34,000	1.5	0.0
김	6,413	10,667	10,667	10,667	10,667	10,667	66.3	0.0

주 : 광어 1kg 크기, 우럭 500g 크기, 참돔 1kg 크기, 전복 1kg당 10마리 크기 기준임  
자료 : 수산업관측센터



## 2. 주요 대중성어종

### 주간 도매가격

(단위 : 원/kg)

구분			2023년	2024년					등락률(%)	
			10월 (A)	9월		10월			작년 동기 (C)/(A)	전주 (C)/(B)
				3주	4주	1주	2주(B)	3주(C)		
				(9.16~9.20)	(9.23~9.27)	(9.30~10.4)	(10.7~10.11)	(10.12~10.18)		
고등어	냉장	도매	5,822	4,349	4,851	5,045	4,804	5,100	-12.4	6.2
	냉동	도매	5,293	5,358	5,366	5,355	5,348	5,351	1.1	0.1
갈 치	냉동	도매	11,282	13,620	13,620	13,727	14,380	14,340	27.1	-0.3
오징어	냉장	도매	13,593	-	-	-	-	-	-	-
	냉동	도매	11,210	13,440	13,280	13,327	13,140	13,376	19.3	1.8
명 태	냉동	도매	2,395	2,361	2,361	2,361	2,361	2,249	-6.1	-4.7
멸 치	건조	도매	14,674	12,827	12,827	12,898	12,933	12,944	-11.8	0.1

주 : 고등어(350g), 갈치(300g), 오징어(300g), 명태(670g), 조기(100g) 중품 및 마른멸치(100g) 중멸 크기를 기준으로 하여 kg당 가격으로 환산한 것임

자료 : 농산물유통정보(aT KAMIS), 조기는 KMI 수산업관측센터 조사 가격

### 주간 소비자가격

(단위 : 원/kg)

구분			2023년	2024년					등락률(%)	
			10월 (A)	9월		10월			작년 동기 (C)/(A)	전주 (C)/(B)
				3주	4주	1주	2주(B)	3주(C)		
				(9.16~9.20)	(9.23~9.27)	(9.30~10.4)	(10.7~10.11)	(10.12~10.18)		
고등어	냉장	소매	11,029	10,409	10,906	11,431	10,696	10,906	-1.1	2.0
	냉동	소매	12,157	11,666	10,503	12,206	11,606	-	-	-
갈 치	냉동	소매	14,463	13,247	12,557	13,892	14,294	15,254	5.5	6.7
오징어	냉장	소매	17,920	17,670	18,643	20,550	19,677	18,869	-14.1	-4.1
	냉동	소매	16,360	-	17,796	17,740	17,970	17,874	9.3	-0.5
명 태	냉동	소매	5,822	5,742	6,343	6,399	6,292	6,290	16.8	0.0
멸 치	건조	소매	28,806	29,436	29,740	29,438	29,438	29,466	2.3	0.1
참조기	냉동	소매	22,090	22,210	23,066	21,643	19,870	19,802	-10.4	-0.3

주 : 고등어(350g), 갈치(300g), 오징어(300g), 명태(670g), 조기(100g) 중품 및 마른멸치(100g) 중멸 크기를 기준으로 하여 kg당 가격으로 환산한 것임

자료 : 농산물유통정보(aT KAMIS), 조기는 KMI 수산업관측센터 조사 가격

## 5. 도매시장 거래동향(노량진수산물시장)

(단위 : 톤, 백만 원, 원/kg, %)

구분		2023년		2024년				대비		
		10월 3주 (A)	누계 (E)	10월 1주	10월 2주 (B)	10월 3주 (C)	누계 (D)	전년 대비 (C)/(A)	전주 대비 (C)/(B)	전년 누계 대비 (D)/(E)
		(10.16~10.22)	(1.1~10.22)	(9.30~10.6)	(10.7~10.13)	(10.14~10.20)	(1.1~10.20)			
수산물	거래량	930.4	37,155.2	835.2	919.3	938.7	34,186.3	0.9	2.1	-8.0
	거래금액	7,539.0	259,267.9	6,205.1	6,754.9	6,917.7	246,211.2	-8.2	2.4	-5.0
고등어	거래량	116.6	3,844.7	107.6	119.8	107.5	3,895.4	-7.8	-10.3	1.3
	거래단가	2,984	3,006	2,903	2,670	2,897	2,570	-2.9	8.5	-14.5
갈치	거래량	38.3	1,289.0	33.4	41.2	41.9	1,079.8	9.4	1.7	-16.2
	거래단가	8,226	10,810	8,644	9,864	7,847	11,441	-4.6	-20.4	5.8
오징어	거래량	69.8	1,921.4	32.5	34.6	48.9	1,560.7	-29.9	41.3	-18.8
	거래단가	6,745	5,808	7,068	7,452	7,002	6,671	3.8	-6.0	14.9
명태	거래량	12.0	1,910.4	31.7	18.6	11.2	1,860.0	-6.7	-39.8	-2.6
	거래단가	4,047	2,327	2,195	3,369	2,689	2,396	-33.6	-20.2	3.0
마른멸치	거래량	0.0	47.8	0.0	0.0	0.0	52.6	-	-	10.0
	거래단가	-	1,679	4,528	4,333	-	1,845	-	-	9.9
참조기	거래량	6.4	504.8	9.6	12.2	16.3	511.4	154.7	33.6	1.3
	거래단가	6,473	6,225	5,845	6,565	6,254	5,998	-3.4	-4.7	-3.6
광어	거래량	18.9	906.6	16.8	19.4	16.9	910.0	-10.6	-12.9	0.4
	거래단가	17,922	15,001	20,798	22,183	19,465	15,447	8.6	-12.3	3.0
우럭	거래량	2.8	173.2	1.4	1.6	1.7	197.6	-39.3	6.2	14.1
	거래단가	8,366	6,872	9,982	9,807	13,744	4,935	64.3	40.1	-28.2
전복	거래량	14.7	839.2	17.3	16.5	17.7	917.1	20.4	7.3	9.3
	거래단가	21,964	19,511	19,377	20,088	18,458	18,560	-16.0	-8.1	-4.9
굴	거래량	10.2	445.4	3.3	5.0	7.9	456.1	-22.5	58.0	2.4
	거래단가	6,858	7,129	6,579	7,395	7,426	6,721	8.3	0.4	-5.7
멍게	거래량	5.0	452.2	7.0	6.9	7.1	417.9	42.0	2.9	-7.6
	거래단가	4,702	4,046	4,222	4,526	4,398	4,173	-6.5	-2.8	3.1