

SHIPPING FINANCE
DAILY MONITOR

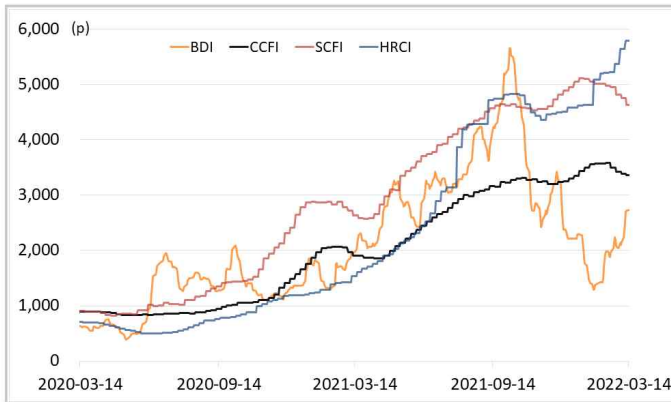
해운운임지수	'20년말	'21년말	2월말	3월11일	3월14일	전일비	전월말비	21년말비
BDI	1,366	2,217	2,040	2,718	2,727	▲0.33%	▲33.68%	▲23.00%
VLCC Average Earnings LongRun	20,386	2,255	5,300	-7,343	-7,343	-	▼238.55%	▼425.63%
CCFI	1,577	3,344	3,426	3,366	3,366	-	▼1.74%	▲0.65%
SCFI	2,642	5,047	4,818	4,625	4,625	-	▼4.01%	▼8.35%
HRCI	1,197	4,575	5,372	5,782	5,782	-	▲7.63%	▲26.38%
신조선가	'20년말	'21년말	2월말	3월11일	3월14일	전일비	전월말비	21년말비
176-180K DWT Capesize Bulkcarrier Newbuilding Prices(\$m)	47	61	61	62	62	-	▲0.82%	▲1.65%
315-320K DWT VLCC Newbuilding Prices(\$m)	85	112	115	115	115	-	-	▲2.68%
Containership 15,000/16,000 TEU G'less Newbuilding Prices(\$m)	106	155	155	156	156	-	▲0.32%	▲0.32%
글로벌 해운기업 주가	'20년말	'21년말	2월말	3월11일	3월14일	전일비	전월말비	21년말비
A.P. Moller-Maersk A/S(Maersk-B.CO) (DKK)	13,271	23,450	21,020	21,580	22,920	▲6.21%	▲9.04%	▼2.26%
COSCO SHIPPING Holdings Co., Ltd. (CICOY) (USD)	6	10	10	10	9	▼10.93%	▼12.19%	▼8.60%
Nippon Yusen Kabushiki Kaisha (9101.T) (JPY)	2,331	8,760	10,670	11,810	12,000	▲1.61%	▲12.46%	▲36.99%
Kawasaki Kisen Kaisha, Ltd. (9107.T) (JPY)	2,112	6,920	8,050	8,880	9,260	▲4.28%	▲15.03%	▲33.82%
Orient Overseas (International) Limited (0316.HK) (HKD)	73	192	220	228	222	▼2.63%	▲1.09%	▲15.95%
Evergreen Marine Corporation (Taiwan) Ltd. (2603.TW) (TWD)	41	143	144	160	165	▲2.81%	▲14.63%	▲15.44%
Wan Hai Lines Ltd. (2615.TW) (TWD)	53	199	187	175	182	▲4.00%	▼2.67%	▼8.31%
국내 해운기업 주가	'20년말	'21년말	2월말	3월11일	3월14일	전일비	전월말비	21년말비
HMM(원)	13,950	26,900	28,850	33,000	34,500	▲4.55%	▲19.58%	▲28.25%
대한해운(원)	2,833	2,640	2,780	3,090	3,095	▲0.16%	▲11.33%	▲17.23%
팬오션(원)	5,020	5,410	6,570	7,490	7,580	▲1.20%	▲15.37%	▲40.11%
KSS해운(원)	10,350	11,850	12,250	11,850	11,550	▼2.53%	▼5.71%	▼2.53%
KCTC(원)	3,750	6,220	5,460	5,770	5,730	▼0.69%	▲4.95%	▼7.88%
Korea shipping stock price index(2019.1.2=100)	193	402	440	500	518	▲3.59%	▲17.91%	▲28.82%
국내 조선기업 주가	'20년말	'21년말	2월말	3월11일	3월14일	전일비	전월말비	21년말비
한국조선해양(원)	108,500	94,600	88,200	93,600	92,900	▼0.75%	▲5.33%	▼1.80%
현대미포조선(원)	48,000	70,000	79,800	83,300	83,400	▲0.12%	▲4.51%	▲19.14%
대우조선해양(원)	27,400	23,050	26,500	25,700	25,000	▼2.72%	▼5.66%	▲8.46%
삼성중공업(원)	7,040	5,670	5,820	5,860	5,800	▼1.02%	▼0.34%	▲2.29%
현대중공업주(원)	56,700	53,700	51,400	52,900	52,700	▼0.38%	▲2.53%	▼1.86%
Korea shipbuilding stock price index(2019.1.2=100)	86	85	86	89	88	▼0.86%	▲1.87%	▲3.11%
국내 조선기자재기업 주가	'20년말	'21년말	2월말	3월11일	3월14일	전일비	전월말비	21년말비
STX중공업(원)	3,860	4,740	5,010	4,980	4,940	▼0.80%	▼1.40%	▲4.22%
STX엔진(원)	7,280	9,600	14,350	14,950	14,350	▼4.01%	-	▲49.48%
HSD엔진(원)	8,400	8,340	9,810	9,470	9,250	▼2.32%	▼5.71%	▲10.91%
한국카본(원)	13,450	10,750	11,950	11,650	11,700	▲0.43%	▼2.09%	▲8.84%
오리엔탈정공(원)	2,460	3,675	3,575	3,545	3,500	▼1.27%	▼2.10%	▼4.76%
한라HMS(원)	6,390	5,070	5,820	5,670	5,420	▼4.41%	▼6.87%	▲6.90%
인화정공(원)	7,000	13,800	14,650	14,350	13,950	▼2.79%	▼4.78%	▲1.09%
Korea marine equipment stock price index(2019.1.2=100)	147	169	195	193	189	▼1.81%	▼3.02%	▲12.40%
국내 선박투자회사 주가	'20년말	'21년말	2월말	3월11일	3월14일	전일비	전월말비	21년말비
하이골드3호(원)	1,235	2,660	2,700	2,730	2,730	-	▲1.11%	▲2.63%
바다로19호(원)	2,365	2,965	3,145	3,175	3,185	▲0.31%	▲1.27%	▲7.42%

SHIPPING FINANCE DAILY MONITOR

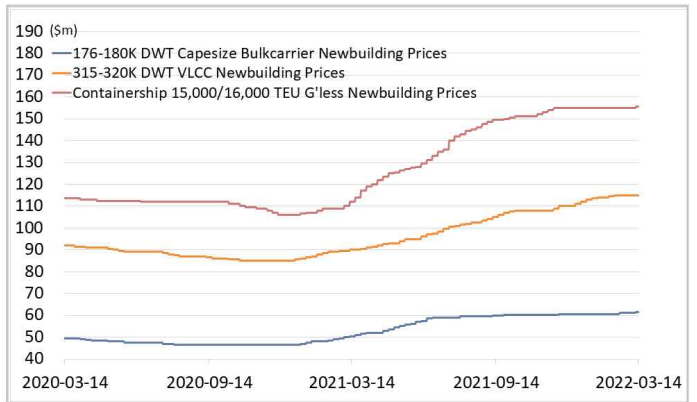
Vol.164 2022.03.15

글로벌 주가지수	'20년말	'21년말	2월말	3월11일	3월14일	전일비	전월말비	21년말비
미국 Dow Jones	30,606	36,338	33,893	32,944	32,945	▲0.003%	▼2.80%	▼9.34%
미국 S&P 500	3,756	4,766	4,374	4,204	4,173	▼0.74%	▼4.59%	▼12.44%
한국 Kospi	2,873	2,978	2,699	2,661	2,646	▼0.59%	▼1.98%	▼11.15%
독일 DAX	31	32	29	27	27	▲2.60%	▼5.20%	▼15.90%
영국 FTSE 100	6,461	7,385	7,458	7,156	7,193	▲0.53%	▼3.55%	▼2.59%
중국 A50	17,707	15,698	14,733	13,846	13,364	▼3.49%	▼9.30%	▼14.87%
일본 Nikkei	27,444	28,792	26,527	25,163	25,308	▲0.58%	▼4.60%	▼12.10%
MSCI 지수	'20년말	'21년말	2월말	3월11일	3월14일	전일비	전월말비	21년말비
MSCI World	2,690	3,232	2,978	2,840	2,826	▼0.48%	▼5.09%	▼12.54%
MSCI Emerging Markets	1,291	1,232	1,171	1,086	1,055	▼2.82%	▼9.93%	▼14.37%
MSCI Frontier Markets	572	666	614	596	594	▼0.35%	▼3.13%	▼10.71%
변동성지수	'20년말	'21년말	2월말	3월11일	3월14일	전일비	전월말비	21년말비
미국 변동성지수(VIX)	22.75	17.22	30.15	30.75	31.77	▲3.32%	▲5.37%	▲84.49%
신흥국 변동성지수(VXEEM)	24.74	19.32	33.44	37.08	41.66	▲12.35%	▲24.58%	▲115.63%
한국 변동성지수(VKOSPI)	22.09	16.5	24.41	24.41	24.70	▲1.19%	▲1.19%	▲49.70%
환율	'20년말	'21년말	2월말	3월11일	3월14일	전일비	전월말비	21년말비
원/달러 환율	1,088	1,191	1,205	1,235	1,239	▲0.32%	▲2.86%	▲4.07%
원/유로 환율	1,336	1,348	1,349	1,356	1,358	▲0.18%	▲0.70%	▲0.76%
원/엔 환율	1,056	1,034	1,042	1,057	1,050	▼0.61%	▲0.74%	▲1.55%
금리	'20년말	'21년말	2월말	3월11일	3월14일	전일비	전월말비	21년말비
콜 금리(%)	0.61	1.12	1.39	1.32	1.27	▼0.050%p	▼0.122%p	▲0.153%p
CD 91일(%)	0.66	1.29	1.50	1.50	1.50	-	-	▲0.210%p
국고채 3년(%)	0.98	1.80	2.24	2.26	2.28	▲0.028%p	▲0.041%p	▲0.484%p
회사채 3년 AA-(%)	2.21	2.42	2.86	2.92	2.95	▲0.027%p	▲0.092%p	▲0.532%p
미국 국채 10년(%)	0.92	1.51	1.82	2.00	2.14	▲0.145%p	▲0.320%p	▲0.630%p
독일 국채 10년(%)	-0.58	-0.18	0.16	0.27	0.37	▲0.103%p	▲0.214%p	▲0.552%p
영국 국채 10년(%)	0.20	0.97	1.42	1.49	1.61	▲0.117%p	▲0.196%p	▲0.639%p
일본 국채 10년(%)	0.02	0.07	0.18	0.19	0.21	▲0.024%p	▲0.025%p	▲0.139%p
원자재	'20년말	'21년말	2월말	3월11일	3월14일	전일비	전월말비	21년말비
원유(WTI, USD/bbl.)	49	75	96	109	103	▼5.78%	▲7.62%	▲36.96%
원유(Brent, USD/bbl.)	52	78	101	113	107	▼5.12%	▲5.85%	▲37.44%
금(USD/troz)	1,888	1,806	1,910	1,979	1,954	▼1.25%	▲2.31%	▲8.21%
구리(USD/ton)	7,742	9,692	9,974	10,145	9,880	▼2.61%	▼0.94%	▲1.94%
호주산 철광석(청다오 수입가, USD/DMT)	159	120	138	154	144	▼6.59%	▲4.05%	▲20.18%
인도네시아산 연료탄(광저우 수입가, 위안/톤)	670	680	890	890	890	-	-	▲30.88%
호주산 원료탄(중국 수입가, USD/톤)	114	369	457	641	646	▲0.78%	▲41.36%	▲75.07%
대두(cent/bushel)	1,315	1,329	1,644	1,676	1,671	▼0.33%	▲1.60%	▲25.72%
소맥(cent/bushel)	641	771	928	1,107	1,096	▼0.93%	▲18.13%	▲42.23%

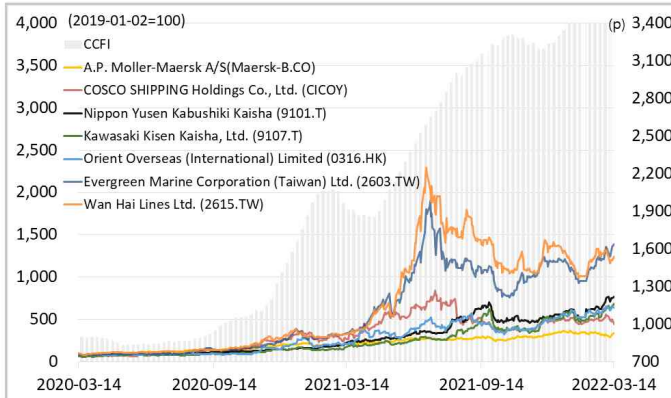
해운운임지수



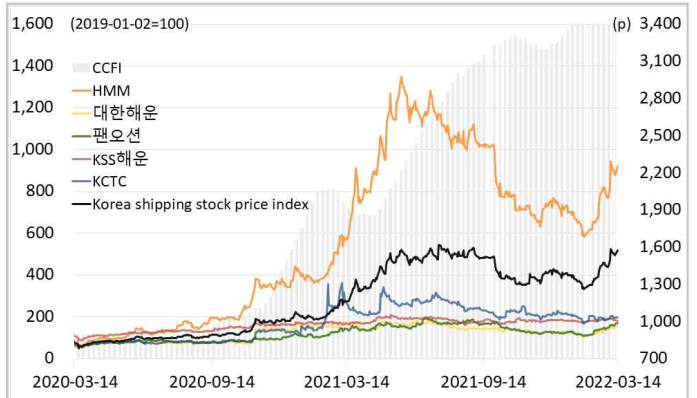
신조선가



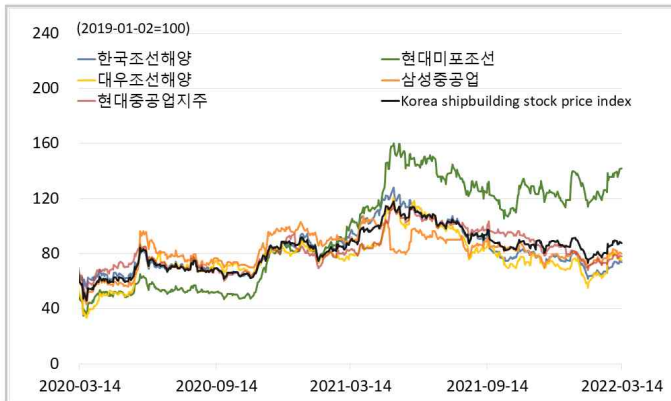
글로벌 해운기업 주가



국내 해운기업 주가



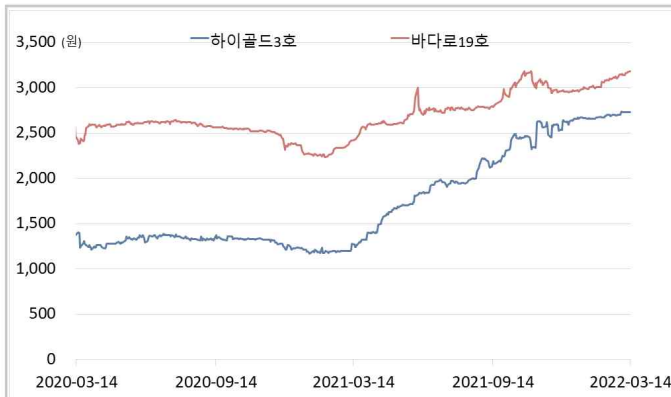
국내 조선기업 주가



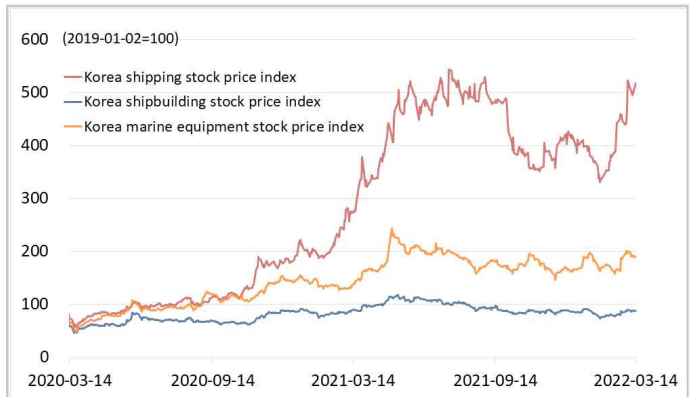
국내 조선기자재기업 주가



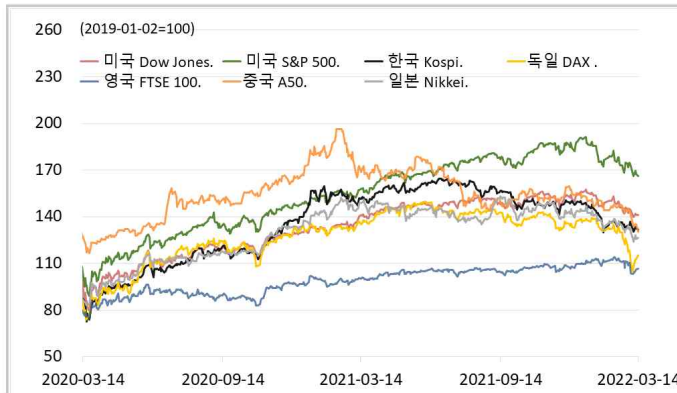
국내 선박투자회사 주가



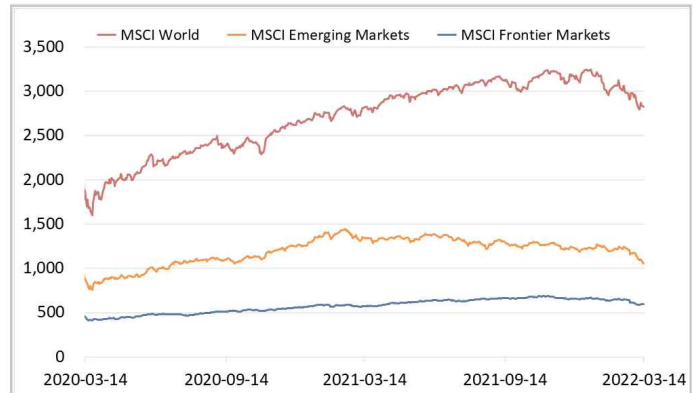
해운·조선·기자재 주가지수



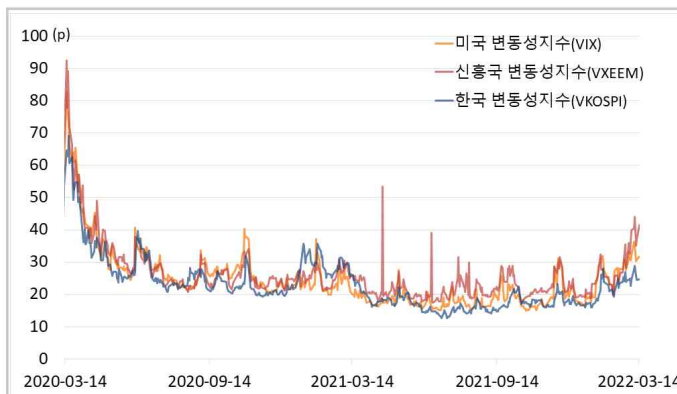
글로벌 주가지수



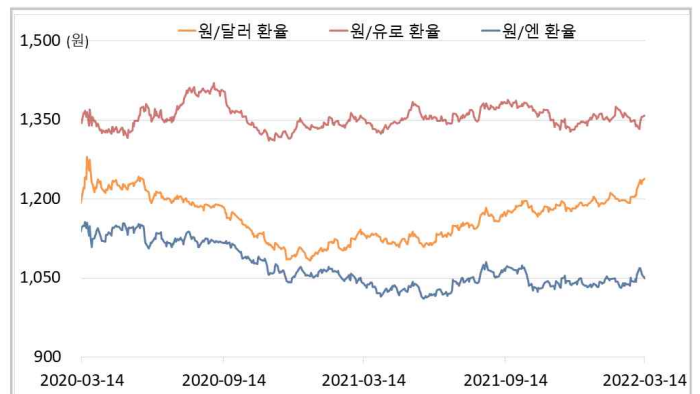
MSCI



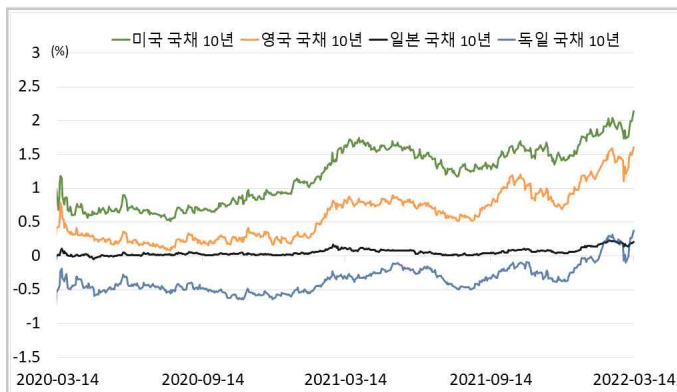
변동성지수



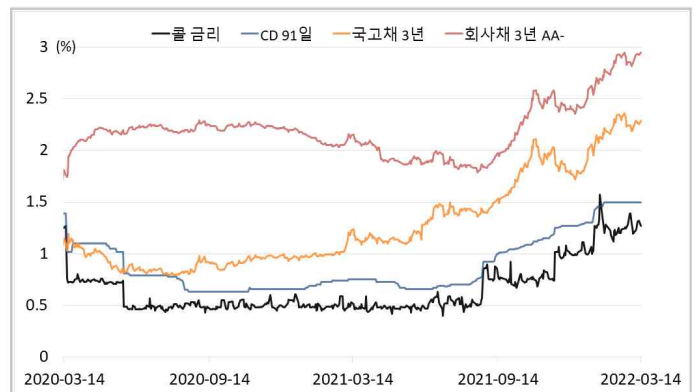
환율



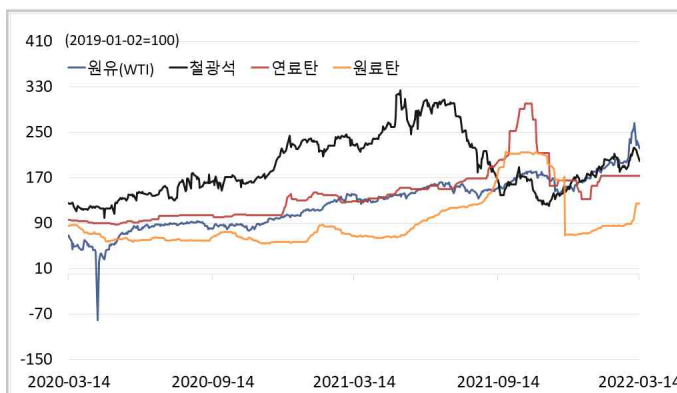
글로벌 금리 및 채권수익률



국내 금리 및 채권수익률



원자재(Iron Ore & Energy)



원자재(기타)

