

SHIPPING FINANCE
DAILY MONITOR

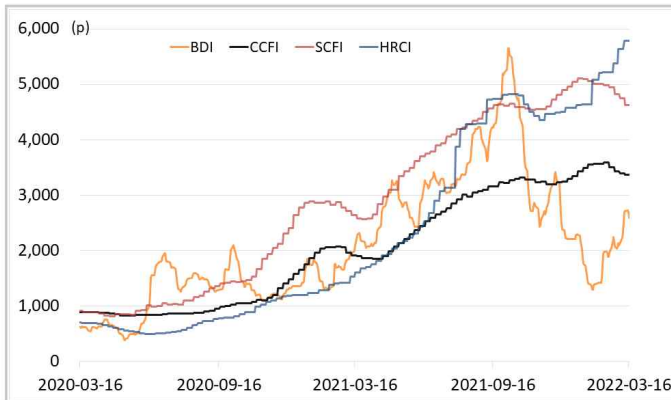
해운운임지수	'20년말	'21년말	2월말	3월15일	3월16일	전일비	전월말비	21년말비
BDI	1,366	2,217	2,040	2,689	2,591	▼3.64%	▲27.01%	▲16.87%
VLCC Average Earnings LongRun	20,386	2,255	5,300	-7,343	-7,343	-	▼238.55%	▼425.63%
CCFI	1,577	3,344	3,426	3,366	3,366	-	▼1.74%	▲0.65%
SCFI	2,642	5,047	4,818	4,625	4,625	-	▼4.01%	▼8.35%
HRCI	1,197	4,575	5,372	5,782	5,782	-	▲7.63%	▲26.38%
신조선가	'20년말	'21년말	2월말	3월15일	3월16일	전일비	전월말비	21년말비
176-180K DWT Capesize Bulkcarrier Newbuilding Prices(\$m)	47	61	61	62	62	-	▲0.82%	▲1.65%
315-320K DWT VLCC Newbuilding Prices(\$m)	85	112	115	115	115	-	-	▲2.68%
Containership 15,000/16,000 TEU G'less Newbuilding Prices(\$m)	106	155	155	156	156	-	▲0.32%	▲0.32%
글로벌 해운기업 주가	'20년말	'21년말	2월말	3월15일	3월16일	전일비	전월말비	21년말비
A.P. Moller-Maersk A/S(Maersk-B.CO) (DKK)	13,271	23,450	21,020	23,200	22,240	▼4.14%	▲5.80%	▼5.16%
COSCO SHIPPING Holdings Co., Ltd. (CICOY) (USD)	6	10	10	8	9	▲14.20%	▼6.85%	▼3.04%
Nippon Yusen Kabushiki Kaisha (9101.T) (JPY)	2,331	8,760	10,670	11,810	12,010	▲1.69%	▲12.56%	▲37.10%
Kawasaki Kisen Kaisha, Ltd. (9107.T) (JPY)	2,112	6,920	8,050	8,890	8,860	▼0.34%	▲10.06%	▲28.03%
Orient Overseas (International) Limited (0316.HK) (HKD)	73	192	220	201	230	▲14.34%	▲4.36%	▲19.71%
Evergreen Marine Corporation (Taiwan) Ltd. (2603.TW) (TWD)	41	143	144	158	143	▼9.49%	▼0.35%	▲0.35%
Wan Hai Lines Ltd. (2615.TW) (TWD)	53	199	187	173	162	▼6.38%	▼13.64%	▼18.64%
국내 해운기업 주가	'20년말	'21년말	2월말	3월15일	3월16일	전일비	전월말비	21년말비
HMM(원)	13,950	26,900	28,850	31,800	32,000	▲0.63%	▲10.92%	▲18.96%
대한해운(원)	2,833	2,640	2,780	2,855	2,850	▼0.18%	▲2.52%	▲7.95%
팬오션(원)	5,020	5,410	6,570	7,210	7,260	▲0.69%	▲10.50%	▲34.20%
KSS해운(원)	10,350	11,850	12,250	11,400	11,500	▲0.88%	▼6.12%	▼2.95%
KCTC(원)	3,750	6,220	5,460	5,680	5,740	▲1.06%	▲5.13%	▼7.72%
Korea shipping stock price index(2019.1.2=100)	193	402	440	481	484	▲0.61%	▲10.14%	▲20.33%
국내 조선기업 주가	'20년말	'21년말	2월말	3월15일	3월16일	전일비	전월말비	21년말비
한국조선해양(원)	108,500	94,600	88,200	89,000	90,000	▲1.12%	▲2.04%	▼4.86%
현대미포조선(원)	48,000	70,000	79,800	80,200	80,000	▼0.25%	▲0.25%	▲14.29%
대우조선해양(원)	27,400	23,050	26,500	23,750	23,750	-	▼10.38%	▲3.04%
삼성중공업(원)	7,040	5,670	5,820	5,530	5,530	-	▼4.98%	▼2.47%
현대중공업주(원)	56,700	53,700	51,400	51,400	52,400	▲1.95%	▲1.95%	▼2.42%
Korea shipbuilding stock price index(2019.1.2=100)	86	85	86	84	85	▲0.68%	▼1.57%	▼0.36%
국내 조선기자재기업 주가	'20년말	'21년말	2월말	3월15일	3월16일	전일비	전월말비	21년말비
STX중공업(원)	3,860	4,740	5,010	4,790	4,840	▲1.04%	▼3.39%	▲2.11%
STX엔진(원)	7,280	9,600	14,350	13,900	13,800	▼0.72%	▼3.83%	▲43.75%
HSD엔진(원)	8,400	8,340	9,810	8,960	8,900	▼0.67%	▼9.28%	▲6.71%
한국카본(원)	13,450	10,750	11,950	11,200	11,000	▼1.79%	▼7.95%	▲2.33%
오리엔탈정공(원)	2,460	3,675	3,575	3,445	3,520	▲2.18%	▼1.54%	▼4.22%
한라HMS(원)	6,390	5,070	5,820	5,550	5,500	▼0.90%	▼5.50%	▲8.48%
인화정공(원)	7,000	13,800	14,650	13,500	13,500	-	▼7.85%	▼2.17%
Korea marine equipment stock price index(2019.1.2=100)	147	169	195	184	183	▼0.57%	▼6.49%	▲8.38%
국내 선박투자회사 주가	'20년말	'21년말	2월말	3월15일	3월16일	전일비	전월말비	21년말비
하이골드3호(원)	1,235	2,660	2,700	2,730	2,730	-	▲1.11%	▲2.63%
바다로19호(원)	2,365	2,965	3,145	3,195	3,205	▲0.31%	▲1.91%	▲8.09%

SHIPPING FINANCE DAILY MONITOR

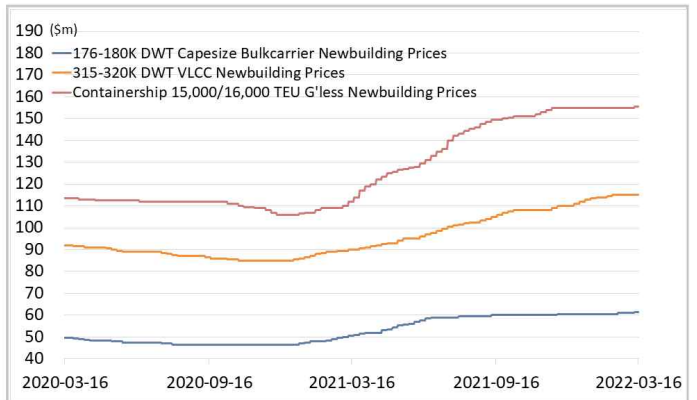
Vol.166 2022.03.17

글로벌 주가지수	'20년말	'21년말	2월말	3월15일	3월16일	전일비	전월말비	21년말비
미국 Dow Jones	30,606	36,338	33,893	33,544	34,063	▲1.55%	▲0.50%	▼6.26%
미국 S&P 500	3,756	4,766	4,374	4,262	4,358	▲2.24%	▼0.37%	▼8.57%
한국 Kospi	2,873	2,978	2,699	2,622	2,659	▲1.44%	▼1.48%	▼10.69%
독일 DAX	31	32	29	27	29	▲4.74%	▲0.10%	▼11.20%
영국 FTSE 100	6,461	7,385	7,458	7,176	7,292	▲1.62%	▼2.23%	▼1.26%
중국 A50	17,707	15,698	14,733	12,713	13,322	▲4.79%	▼9.58%	▼15.13%
일본 Nikkei	27,444	28,792	26,527	25,346	25,762	▲1.64%	▼2.88%	▼10.52%
MSCI 지수	'20년말	'21년말	2월말	3월15일	3월16일	전일비	전월말비	21년말비
MSCI World	2,690	3,232	2,978	2,866	2,936	▲2.46%	▼1.40%	▼9.14%
MSCI Emerging Markets	1,291	1,232	1,171	1,027	1,081	▲5.28%	▼7.71%	▼12.26%
MSCI Frontier Markets	572	666	614	582	597	▲2.56%	▼2.70%	▼10.32%
변동성지수	'20년말	'21년말	2월말	3월15일	3월16일	전일비	전월말비	21년말비
미국 변동성지수(VIX)	22.75	17.22	30.15	29.83	26.67	▼10.59%	▼11.54%	▲54.88%
신흥국 변동성지수(VXEEM)	24.74	19.32	33.44	40.02	34.22	▼14.49%	▲2.33%	▲77.12%
한국 변동성지수(VKOSPI)	22.09	16.5	24.41	25.77	23.74	▼7.88%	▼2.74%	▲43.88%
환율	'20년말	'21년말	2월말	3월15일	3월16일	전일비	전월말비	21년말비
원/달러 환율	1,088	1,191	1,205	1,246	1,235	▼0.88%	▲2.49%	▲3.70%
원/유로 환율	1,336	1,348	1,349	1,370	1,358	▼0.87%	▲0.65%	▲0.71%
원/엔 환율	1,056	1,034	1,042	1,055	1,043	▼1.12%	▲0.10%	▲0.91%
금리	'20년말	'21년말	2월말	3월15일	3월16일	전일비	전월말비	21년말비
콜 금리(%)	0.61	1.12	1.39	1.24	1.25	▲0.002%p	▼0.145%p	▲0.130%p
CD 91일(%)	0.66	1.29	1.50	1.50	1.50	-	-	▲0.210%p
국고채 3년(%)	0.98	1.80	2.24	2.29	2.27	▼0.017%p	▲0.026%p	▲0.469%p
회사채 3년 AA-(%)	2.21	2.42	2.86	2.97	2.95	▼0.017%p	▲0.093%p	▲0.533%p
미국 국채 10년(%)	0.92	1.51	1.82	2.15	2.19	▲0.043%p	▲0.370%p	▲0.680%p
독일 국채 10년(%)	-0.58	-0.18	0.16	0.33	0.39	▲0.062%p	▲0.234%p	▲0.572%p
영국 국채 10년(%)	0.20	0.97	1.42	1.57	1.64	▲0.065%p	▲0.223%p	▲0.666%p
일본 국채 10년(%)	0.02	0.07	0.18	0.21	0.20	▼0.008%p	▲0.015%p	▲0.129%p
원자재	'20년말	'21년말	2월말	3월15일	3월16일	전일비	전월말비	21년말비
원유(WTI, USD/bbl.)	49	75	96	96	95	▼1.45%	▼0.71%	▲26.37%
원유(Brent, USD/bbl.)	52	78	101	100	98	▼1.89%	▼2.94%	▲26.02%
금(USD/troz)	1,888	1,806	1,910	1,914	1,913	▼0.02%	▲0.18%	▲5.94%
구리(USD/ton)	7,742	9,692	9,974	9,826	10,101	▲2.79%	▲1.27%	▲4.21%
호주산 철광석(청다오 수입가, USD/DMT)	159	120	138	135	145	▲7.54%	▲4.74%	▲20.98%
인도네시아산 연료탄(광저우 수입가, 위안/톤)	670	680	890	890	890	-	-	▲30.88%
호주산 원료탄(중국 수입가, USD/톤)	114	369	457	651	653	▲0.31%	▲42.89%	▲76.96%
대두(cent/bushel)	1,315	1,329	1,644	1,659	1,649	▼0.57%	▲0.30%	▲24.12%
소맥(cent/bushel)	641	771	928	1,154	1,069	▼7.36%	▲15.22%	▲38.73%

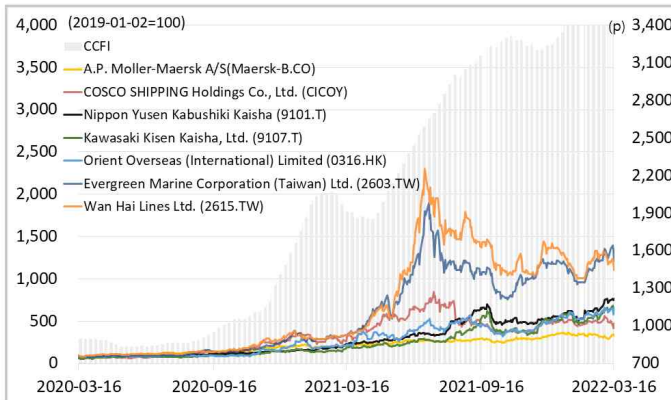
해운운임지수



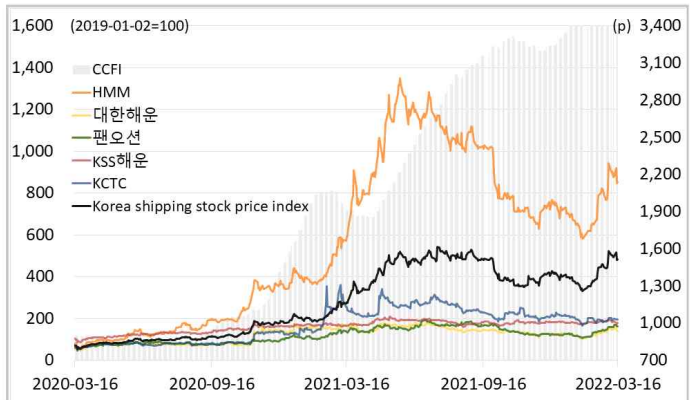
신조선가



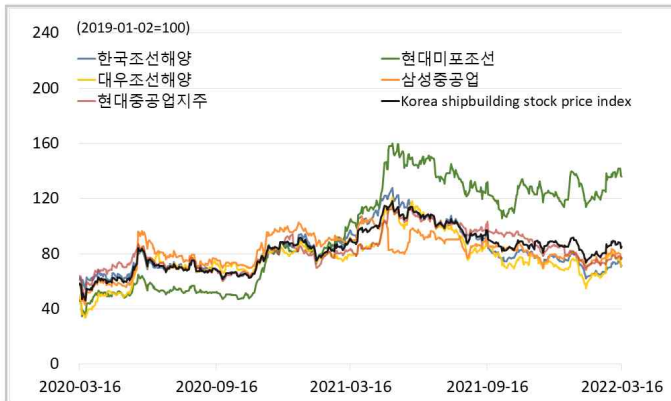
글로벌 해운기업 주가



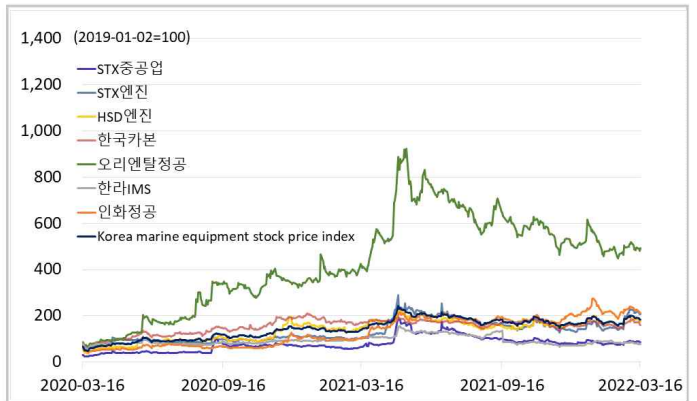
국내 해운기업 주가



국내 조선기업 주가



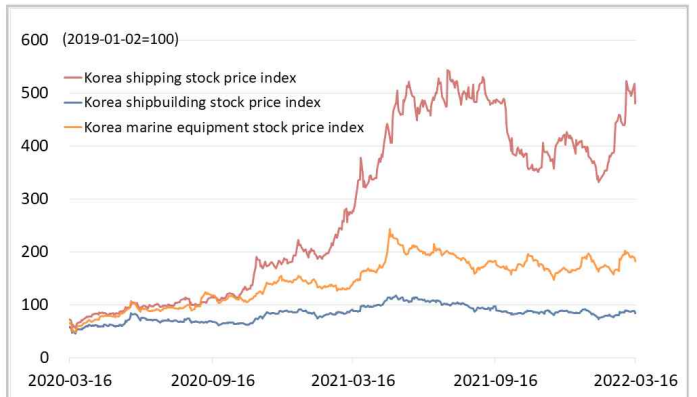
국내 조선기자재기업 주가



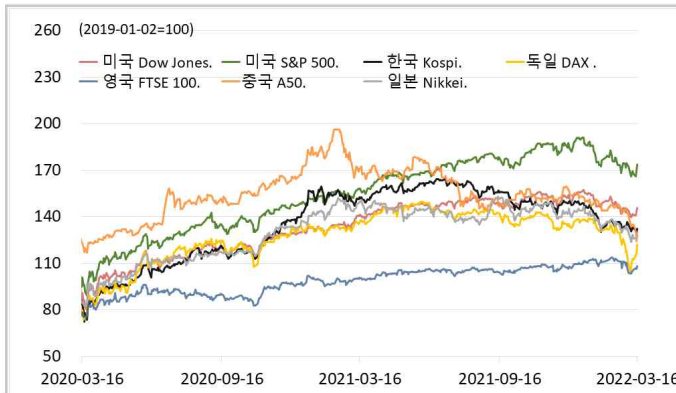
국내 선박투자회사 주가



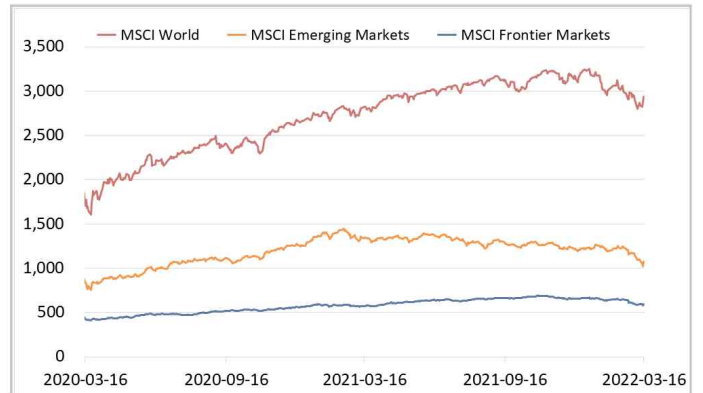
해운·조선·기자재 주가지수



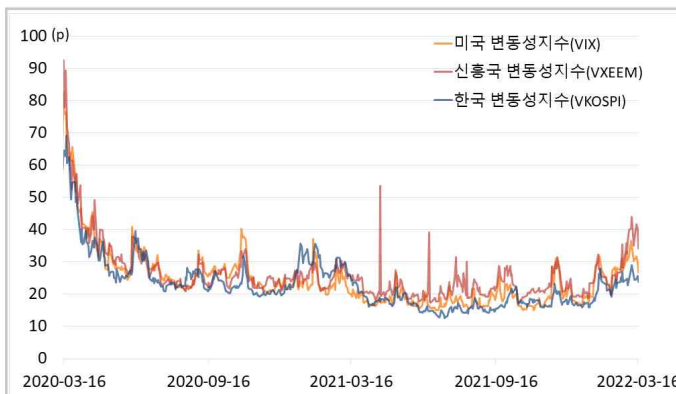
글로벌 주가지수



MSCI



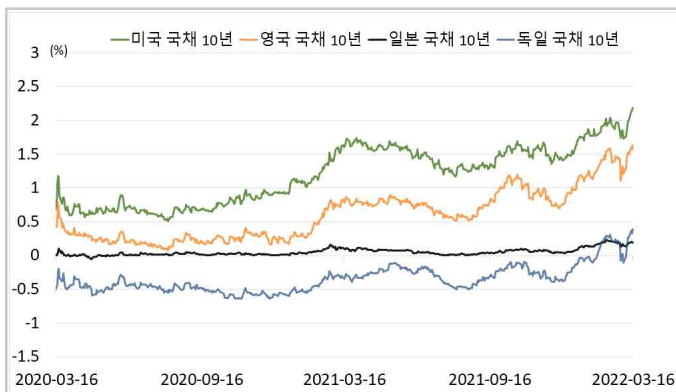
변동성지수



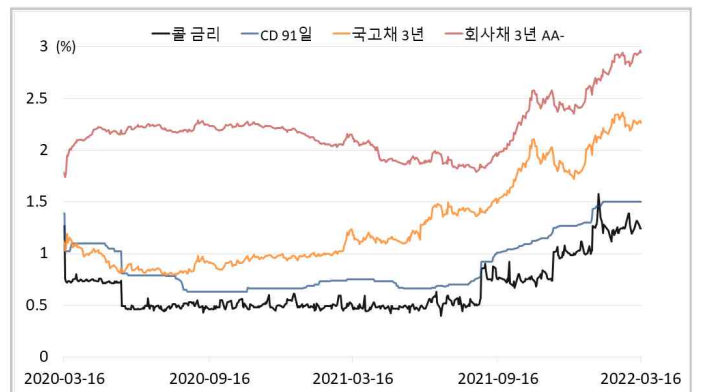
환율



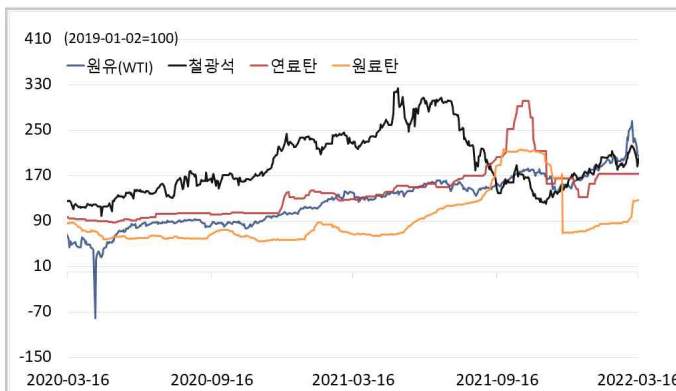
글로벌 금리 및 채권수익률



국내 금리 및 채권수익률



원자재(Iron Ore & Energy)



원자재(기타)

