

SHIPPING FINANCE  
DAILY MONITOR

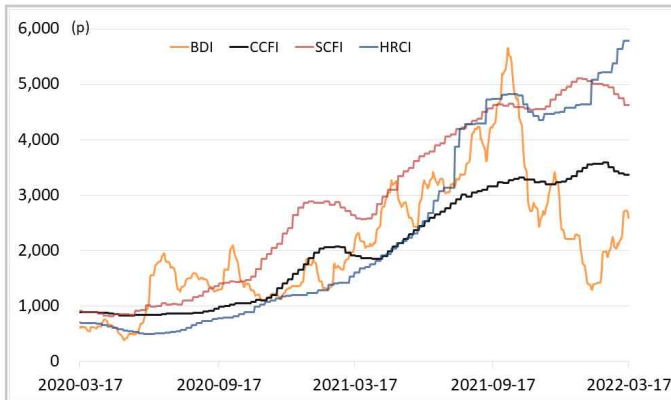
해운운임지수	'20년말	'21년말	2월말	3월16일	3월17일	전일비	전월말비	21년말비
BDI	1,366	2,217	2,040	2,591	2,588	▼0.12%	▲26.86%	▲16.73%
VLCC Average Earnings LongRun	20,386	2,255	5,300	-7,343	-7,343	-	▼238.55%	▼425.63%
CCFI	1,577	3,344	3,426	3,366	3,366	-	▼1.74%	▲0.65%
SCFI	2,642	5,047	4,818	4,625	4,625	-	▼4.01%	▼8.35%
HRCI	1,197	4,575	5,372	5,782	5,782	-	▲7.63%	▲26.38%
신조선가	'20년말	'21년말	2월말	3월16일	3월17일	전일비	전월말비	21년말비
176-180K DWT Capesize Bulkcarrier Newbuilding Prices(\$m)	47	61	61	62	62	-	▲0.82%	▲1.65%
315-320K DWT VLCC Newbuilding Prices(\$m)	85	112	115	115	115	-	-	▲2.68%
Containership 15,000/16,000 TEU G'less Newbuilding Prices(\$m)	106	155	155	156	156	-	▲0.32%	▲0.32%
글로벌 해운기업 주가	'20년말	'21년말	2월말	3월16일	3월17일	전일비	전월말비	21년말비
A.P. Moller-Maersk A/S(Maersk-B.CO) (DKK)	13,271	23,450	21,020	22,240	22,650	▲1.84%	▲7.75%	▼3.41%
COSCO SHIPPING Holdings Co., Ltd. (CICOY) (USD)	6	10	10	9	9	▲0.65%	▼6.24%	▼2.41%
Nippon Yusen Kabushiki Kaisha (9101.T) (JPY)	2,331	8,760	10,670	12,010	12,130	▲1.00%	▲13.68%	▲38.47%
Kawasaki Kisen Kaisha, Ltd. (9107.T) (JPY)	2,112	6,920	8,050	8,860	8,800	▼0.68%	▲9.32%	▲27.17%
Orient Overseas (International) Limited (0316.HK) (HKD)	73	192	220	230	235	▲2.26%	▲6.73%	▲22.42%
Evergreen Marine Corporation (Taiwan) Ltd. (2603.TW) (TWD)	41	143	144	143	147	▲2.45%	▲2.09%	▲2.81%
Wan Hai Lines Ltd. (2615.TW) (TWD)	53	199	187	162	168	▲4.02%	▼10.16%	▼15.37%
국내 해운기업 주가	'20년말	'21년말	2월말	3월16일	3월17일	전일비	전월말비	21년말비
HMM(원)	13,950	26,900	28,850	32,000	32,550	▲1.72%	▲12.82%	▲21.00%
대한해운(원)	2,833	2,640	2,780	2,850	2,825	▼0.88%	▲1.62%	▲7.01%
팬오션(원)	5,020	5,410	6,570	7,260	7,090	▼2.34%	▲7.91%	▲31.05%
KSS해운(원)	10,350	11,850	12,250	11,500	11,600	▲0.87%	▼5.31%	▼2.11%
KCTC(원)	3,750	6,220	5,460	5,740	5,790	▲0.87%	▲6.04%	▼6.91%
Korea shipping stock price index(2019.1.2=100)	193	402	440	484	488	▲0.83%	▲11.06%	▲21.33%
국내 조선기업 주가	'20년말	'21년말	2월말	3월16일	3월17일	전일비	전월말비	21년말비
한국조선해양(원)	108,500	94,600	88,200	90,000	89,500	▼0.56%	▲1.47%	▼5.39%
현대미포조선(원)	48,000	70,000	79,800	80,000	77,800	▼2.75%	▼2.51%	▲11.14%
대우조선해양(원)	27,400	23,050	26,500	23,750	23,650	▼0.42%	▼10.75%	▲2.60%
삼성중공업(원)	7,040	5,670	5,820	5,530	5,510	▼0.36%	▼5.33%	▼2.82%
현대중공업주(원)	56,700	53,700	51,400	52,400	51,900	▼0.95%	▲0.97%	▼3.35%
Korea shipbuilding stock price index(2019.1.2=100)	86	85	86	85	84	▼0.90%	▼2.46%	▼1.26%
국내 조선기자재기업 주가	'20년말	'21년말	2월말	3월16일	3월17일	전일비	전월말비	21년말비
STX중공업(원)	3,860	4,740	5,010	4,840	4,900	▲1.24%	▼2.20%	▲3.38%
STX엔진(원)	7,280	9,600	14,350	13,800	13,750	▼0.36%	▼4.18%	▲43.23%
HSD엔진(원)	8,400	8,340	9,810	8,900	9,090	▲2.13%	▼7.34%	▲8.99%
한국카본(원)	13,450	10,750	11,950	11,000	11,050	▲0.45%	▼7.53%	▲2.79%
오리엔탈정공(원)	2,460	3,675	3,575	3,520	3,525	▲0.14%	▼1.40%	▼4.08%
한라HMS(원)	6,390	5,070	5,820	5,500	5,710	▲3.82%	▼1.89%	▲12.62%
인화정공(원)	7,000	13,800	14,650	13,500	13,750	▲1.85%	▼6.14%	▼0.36%
Korea marine equipment stock price index(2019.1.2=100)	147	169	195	183	185	▲1.03%	▼5.53%	▲9.50%
국내 선박투자회사 주가	'20년말	'21년말	2월말	3월16일	3월17일	전일비	전월말비	21년말비
하이골드3호(원)	1,235	2,660	2,700	2,730	2,730	-	▲1.11%	▲2.63%
바다로19호(원)	2,365	2,965	3,145	3,205	3,210	▲0.16%	▲2.07%	▲8.26%

# SHIPPING FINANCE DAILY MONITOR

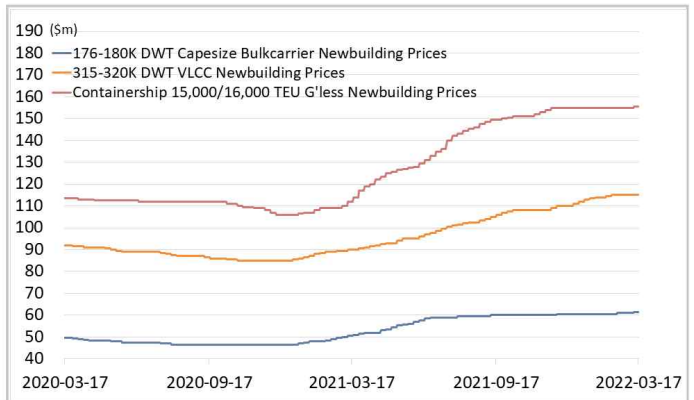
Vol.167 2022.03.18

글로벌 주가지수	'20년말	'21년말	2월말	3월16일	3월17일	전일비	전월말비	21년말비
미국 Dow Jones	30,606	36,338	33,893	34,063	34,481	▲1.23%	▲1.74%	▼5.11%
미국 S&P 500	3,756	4,766	4,374	4,358	4,412	▲1.23%	▲0.86%	▼7.44%
한국 Kospi	2,873	2,978	2,699	2,659	2,695	▲1.33%	▼0.17%	▼9.51%
독일 DAX	31	32	29	29	29	▼0.17%	▼0.07%	▼11.35%
영국 FTSE 100	6,461	7,385	7,458	7,292	7,385	▲1.28%	▼0.98%	▲0.01%
중국 A50	17,707	15,698	14,733	13,322	13,624	▲2.27%	▼7.53%	▼13.21%
일본 Nikkei	27,444	28,792	26,527	25,762	26,653	▲3.46%	▲0.48%	▼7.43%
MSCI 지수	'20년말	'21년말	2월말	3월16일	3월17일	전일비	전월말비	21년말비
MSCI World	2,690	3,232	2,978	2,936	2,981	▲1.53%	▲0.11%	▼7.75%
MSCI Emerging Markets	1,291	1,232	1,171	1,081	1,121	▲3.69%	▼4.30%	▼9.02%
MSCI Frontier Markets	572	666	614	597	599	▲0.36%	▼2.35%	▼9.99%
변동성지수	'20년말	'21년말	2월말	3월16일	3월17일	전일비	전월말비	21년말비
미국 변동성지수(VIX)	22.75	17.22	30.15	26.67	25.67	▼3.75%	▼14.86%	▲49.07%
신흥국 변동성지수(VXEEM)	24.74	19.32	33.44	34.22	33.24	▼2.86%	▼0.60%	▲72.05%
한국 변동성지수(VKOSPI)	22.09	16.5	24.41	23.74	22.55	▼5.01%	▼7.62%	▲36.67%
환율	'20년말	'21년말	2월말	3월16일	3월17일	전일비	전월말비	21년말비
원/달러 환율	1,088	1,191	1,205	1,235	1,213	▼1.74%	▲0.71%	▲1.89%
원/유로 환율	1,336	1,348	1,349	1,358	1,340	▼1.31%	▼0.67%	▼0.61%
원/엔 환율	1,056	1,034	1,042	1,043	1,023	▼1.96%	▼1.87%	▼1.07%
금리	'20년말	'21년말	2월말	3월16일	3월17일	전일비	전월말비	21년말비
콜 금리(%)	0.61	1.12	1.39	1.25	1.24	▼0.003%p	▼0.148%p	▲0.127%p
CD 91일(%)	0.66	1.29	1.50	1.50	1.50	-	-	▲0.210%p
국고채 3년(%)	0.98	1.80	2.24	2.27	2.22	▼0.051%p	▼0.025%p	▲0.418%p
회사채 3년 AA-(%)	2.21	2.42	2.86	2.95	2.90	▼0.046%p	▲0.047%p	▲0.487%p
미국 국채 10년(%)	0.92	1.51	1.82	2.19	2.17	▼0.025%p	▲0.345%p	▲0.655%p
독일 국채 10년(%)	-0.58	-0.18	0.16	0.39	0.39	▼0.005%p	▲0.229%p	▲0.567%p
영국 국채 10년(%)	0.20	0.97	1.42	1.64	1.57	▼0.064%p	▲0.159%p	▲0.602%p
일본 국채 10년(%)	0.02	0.07	0.18	0.20	0.20	▲0.002%p	▲0.017%p	▲0.131%p
원자재	'20년말	'21년말	2월말	3월16일	3월17일	전일비	전월말비	21년말비
원유(WTI, USD/bbl.)	49	75	96	95	103	▲8.35%	▲7.58%	▲36.92%
원유(Brent, USD/bbl.)	52	78	101	98	107	▲8.79%	▲5.59%	▲37.10%
금(USD/troz)	1,888	1,806	1,910	1,913	1,950	▲1.91%	▲2.08%	▲7.96%
구리(USD/ton)	7,742	9,692	9,974	10,101	10,166	▲0.65%	▲1.93%	▲4.89%
호주산 철광석(청다오 수입가, USD/DMT)	159	120	138	145	146	▲0.93%	▲5.72%	▲22.11%
인도네시아산 연료탄(광저우 수입가, 위안/톤)	670	680	890	890	890	-	-	▲30.88%
호주산 원료탄(중국 수입가, USD/톤)	114	369	457	653	650	▼0.46%	▲42.23%	▲76.15%
대두(cent/bushel)	1,315	1,329	1,644	1,649	1,669	▲1.17%	▲1.47%	▲25.57%
소맥(cent/bushel)	641	771	928	1,069	1,098	▲2.69%	▲18.32%	▲42.46%

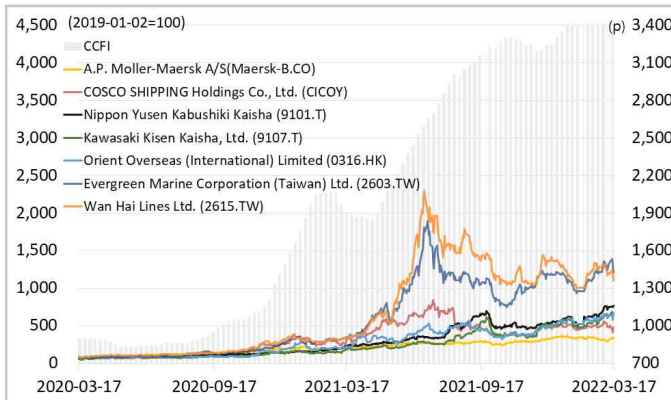
## 해운운임지수



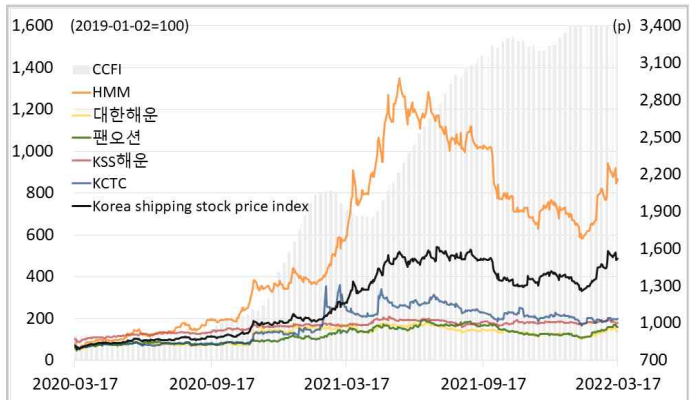
## 신조선가



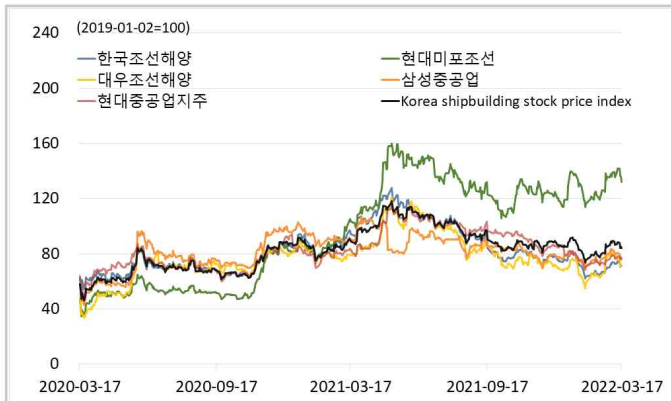
## 글로벌 해운기업 주가



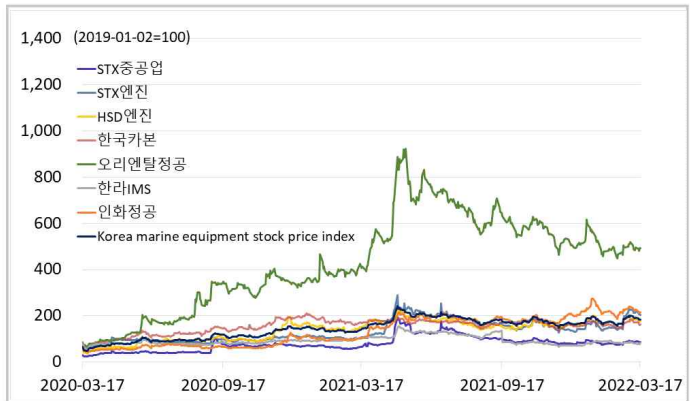
## 국내 해운기업 주가



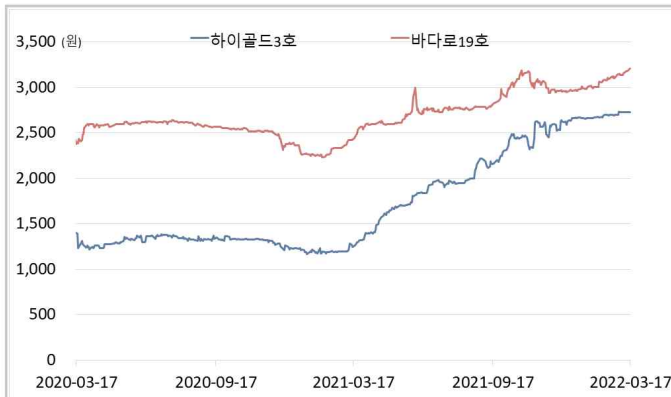
## 국내 조선기업 주가



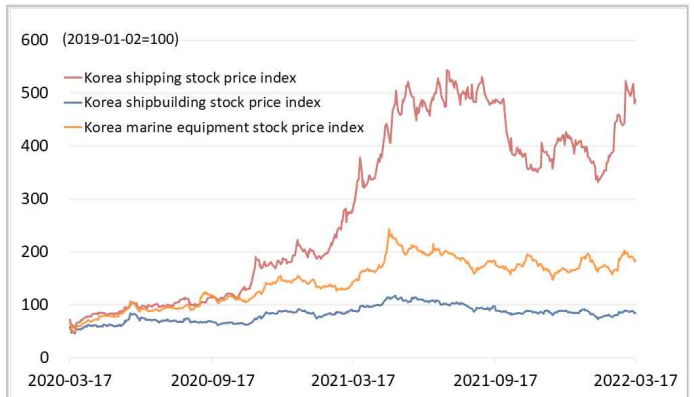
## 국내 조선기자재기업 주가



## 국내 선박투자회사 주가

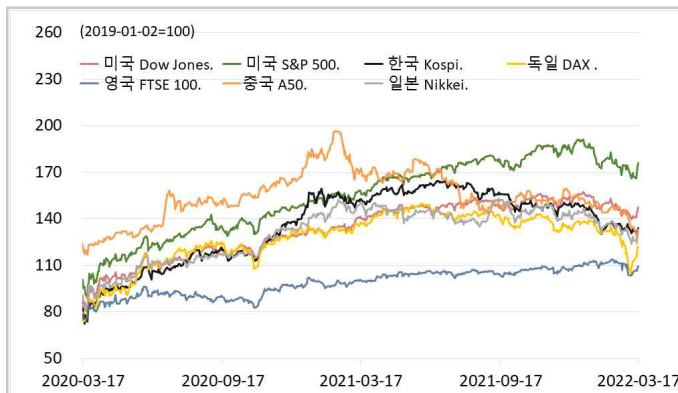


## 해운·조선·기자재 주가지수

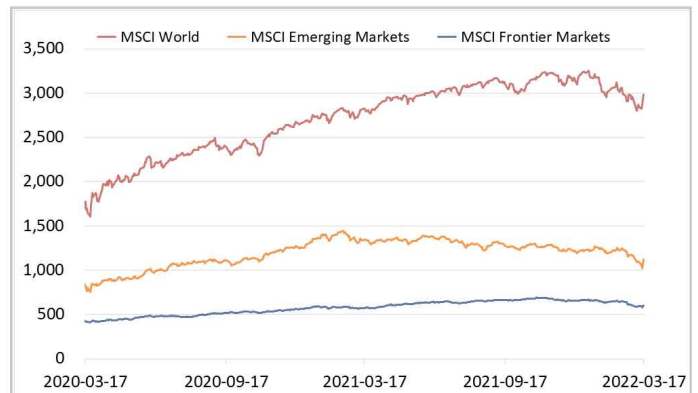




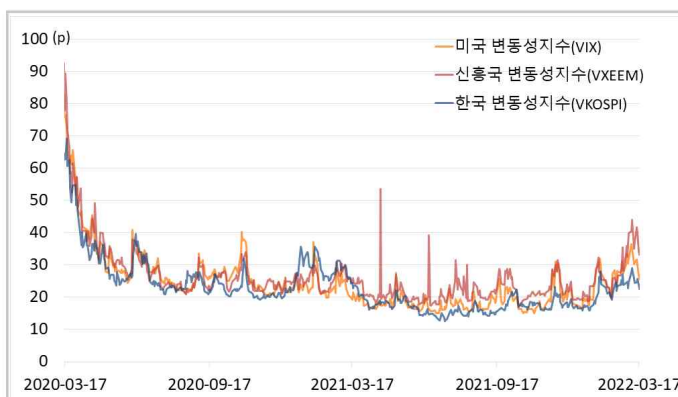
## 글로벌 주가지수



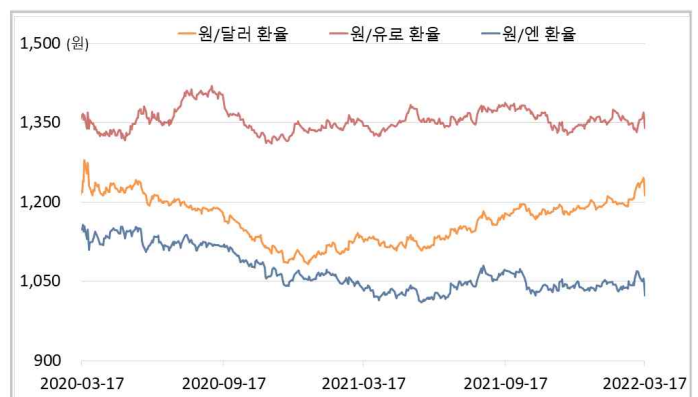
## MSCI



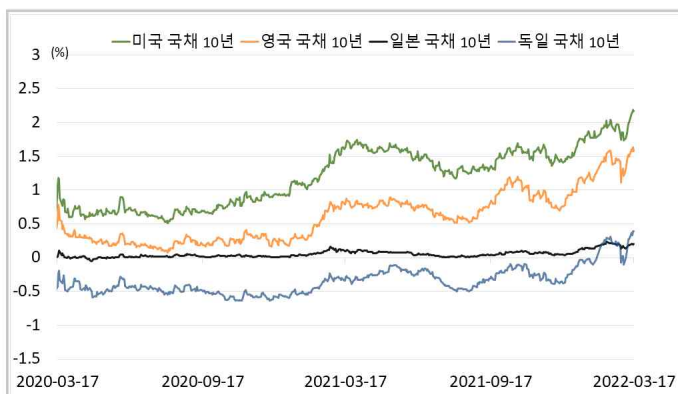
## 변동성지수



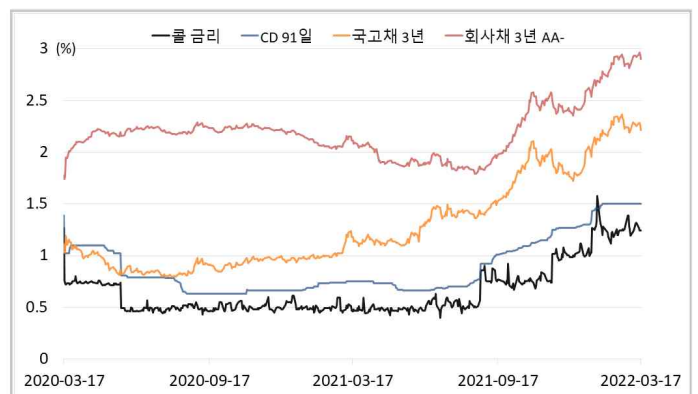
## 환율



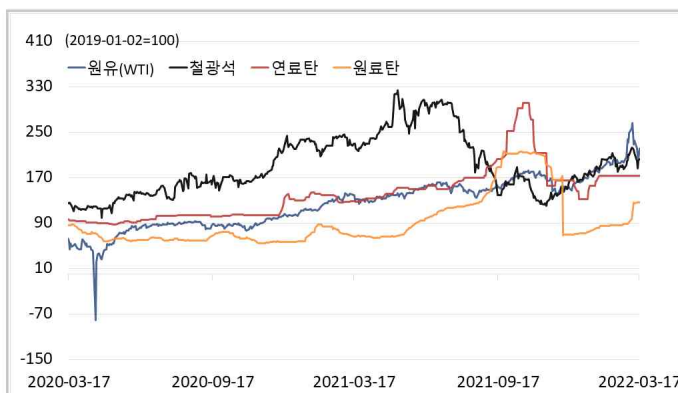
## 글로벌 금리 및 채권수익률



## 국내 금리 및 채권수익률



## 원자재(Iron Ore & Energy)



## 원자재(기타)

