

SHIPPING FINANCE  
DAILY MONITOR

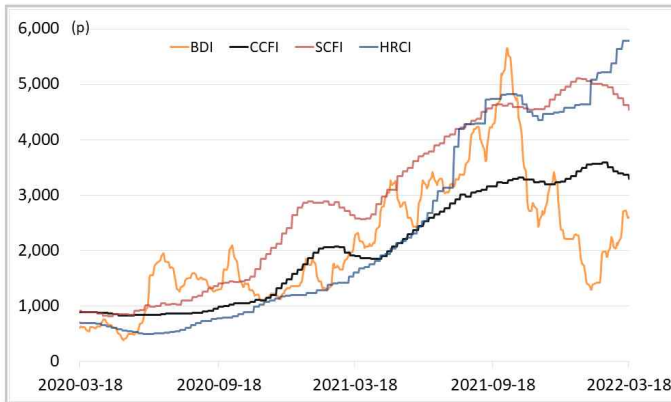
해운운임지수	'20년말	'21년말	2월말	3월17일	3월18일	전일비	전월말비	21년말비
BDI	1,366	2,217	2,040	2,588	2,605	▲0.66%	▲27.70%	▲17.50%
VLCC Average Earnings LongRun	20,386	2,255	5,300	-7,343	-7,636	▼3.99%	▼244.08%	▼438.63%
CCFI	1,577	3,344	3,426	3,366	3,301	▼1.93%	▼3.63%	▼1.29%
SCFI	2,642	5,047	4,818	4,625	4,540	▼1.83%	▼5.77%	▼10.03%
HRCI	1,197	4,575	5,372	5,782	5,782	-	▲7.63%	▲26.38%
신조선가	'20년말	'21년말	2월말	3월17일	3월18일	전일비	전월말비	21년말비
176-180K DWT Capesize Bulkcarrier Newbuilding Prices(\$m)	47	61	61	62	62	-	▲0.82%	▲1.65%
315-320K DWT VLCC Newbuilding Prices(\$m)	85	112	115	115	115	-	-	▲2.68%
Containership 15,000/16,000 TEU G'less Newbuilding Prices(\$m)	106	155	155	156	156	-	▲0.32%	▲0.32%
글로벌 해운기업 주가	'20년말	'21년말	2월말	3월17일	3월18일	전일비	전월말비	21년말비
A.P. Moller-Maersk A/S(Maersk-B.CO) (DKK)	13,271	23,450	21,020	22,650	22,880	▲1.02%	▲8.85%	▼2.43%
COSCO SHIPPING Holdings Co., Ltd. (CICOY) (USD)	6	10	10	9	10	▲4.08%	▼2.42%	▲1.57%
Nippon Yusen Kabushiki Kaisha (9101.T) (JPY)	2,331	8,760	10,670	12,130	12,400	▲2.23%	▲16.21%	▲41.55%
Kawasaki Kisen Kaisha, Ltd. (9107.T) (JPY)	2,112	6,920	8,050	8,800	8,810	▲0.11%	▲9.44%	▲27.31%
Orient Overseas (International) Limited (0316.HK) (HKD)	73	192	220	235	245	▲4.26%	▲11.27%	▲27.63%
Evergreen Marine Corporation (Taiwan) Ltd. (2603.TW) (TWD)	41	143	144	147	141	▼3.75%	▼1.74%	▼1.05%
Wan Hai Lines Ltd. (2615.TW) (TWD)	53	199	187	168	163	▼2.98%	▼12.83%	▼17.88%
국내 해운기업 주가	'20년말	'21년말	2월말	3월17일	3월18일	전일비	전월말비	21년말비
HMM(원)	13,950	26,900	28,850	32,550	33,950	▲4.30%	▲17.68%	▲26.21%
대한해운(원)	2,833	2,640	2,780	2,825	2,830	▲0.18%	▲1.80%	▲7.20%
팬오션(원)	5,020	5,410	6,570	7,090	7,060	▼0.42%	▲7.46%	▲30.50%
KSS해운(원)	10,350	11,850	12,250	11,600	11,600	-	▼5.31%	▼2.11%
KCTC(원)	3,750	6,220	5,460	5,790	5,820	▲0.52%	▲6.59%	▼6.43%
Korea shipping stock price index(2019.1.2=100)	193	402	440	488	504	▲3.19%	▲14.60%	▲25.20%
국내 조선기업 주가	'20년말	'21년말	2월말	3월17일	3월18일	전일비	전월말비	21년말비
한국조선해양(원)	108,500	94,600	88,200	89,500	89,000	▼0.56%	▲0.91%	▼5.92%
현대미포조선(원)	48,000	70,000	79,800	77,800	76,700	▼1.41%	▼3.88%	▲9.57%
대우조선해양(원)	27,400	23,050	26,500	23,650	24,550	▲3.81%	▼7.36%	▲6.51%
삼성중공업(원)	7,040	5,670	5,820	5,510	5,530	▲0.36%	▼4.98%	▼2.47%
현대중공업주(원)	56,700	53,700	51,400	51,900	52,200	▲0.58%	▲1.56%	▼2.79%
Korea shipbuilding stock price index(2019.1.2=100)	86	85	86	84	84	▲0.28%	▼2.18%	▼0.99%
국내 조선기자재기업 주가	'20년말	'21년말	2월말	3월17일	3월18일	전일비	전월말비	21년말비
STX중공업(원)	3,860	4,740	5,010	4,900	4,955	▲1.12%	▼1.10%	▲4.54%
STX엔진(원)	7,280	9,600	14,350	13,750	13,800	▲0.36%	▼3.83%	▲43.75%
HSD엔진(원)	8,400	8,340	9,810	9,090	9,160	▲0.77%	▼6.63%	▲9.83%
한국카본(원)	13,450	10,750	11,950	11,050	11,300	▲2.26%	▼5.44%	▲5.12%
오리엔탈정공(원)	2,460	3,675	3,575	3,525	3,540	▲0.43%	▼0.98%	▼3.67%
한라HMS(원)	6,390	5,070	5,820	5,710	5,770	▲1.05%	▼0.86%	▲13.81%
인화정공(원)	7,000	13,800	14,650	13,750	13,900	▲1.09%	▼5.12%	▲0.72%
Korea marine equipment stock price index(2019.1.2=100)	147	169	195	185	187	▲1.15%	▼4.45%	▲10.75%
국내 선박투자회사 주가	'20년말	'21년말	2월말	3월17일	3월18일	전일비	전월말비	21년말비
하이골드3호(원)	1,235	2,660	2,700	2,730	2,730	-	▲1.11%	▲2.63%
바다로19호(원)	2,365	2,965	3,145	3,210	3,220	▲0.31%	▲2.38%	▲8.60%

# SHIPPING FINANCE DAILY MONITOR

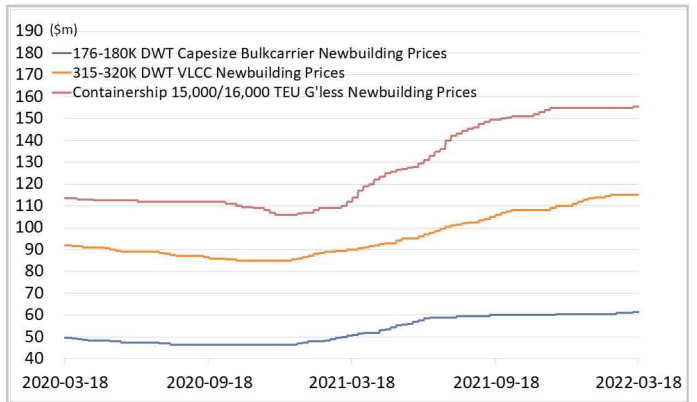
Vol.168 2022.03.21

글로벌 주가지수	'20년말	'21년말	2월말	3월17일	3월18일	전일비	전월말비	21년말비
미국 Dow Jones	30,606	36,338	33,893	34,481	34,755	▲0.80%	▲2.54%	▼4.36%
미국 S&P 500	3,756	4,766	4,374	4,412	4,463	▲1.17%	▲2.04%	▼6.36%
한국 Kospi	2,873	2,978	2,699	2,695	2,707	▲0.46%	▲0.29%	▼9.09%
독일 DAX	31	32	29	29	29	▼0.10%	▼0.17%	▼11.44%
영국 FTSE 100	6,461	7,385	7,458	7,385	7,405	▲0.26%	▼0.72%	▲0.27%
중국 A50	17,707	15,698	14,733	13,624	13,792	▲1.23%	▼6.39%	▼12.14%
일본 Nikkei	27,444	28,792	26,527	26,653	26,827	▲0.65%	▲1.13%	▼6.82%
MSCI 지수	'20년말	'21년말	2월말	3월17일	3월18일	전일비	전월말비	21년말비
MSCI World	2,690	3,232	2,978	2,981	3,011	▲0.98%	▲1.10%	▼6.84%
MSCI Emerging Markets	1,291	1,232	1,171	1,121	1,123	▲0.18%	▼4.13%	▼8.85%
MSCI Frontier Markets	572	666	614	599	600	▲0.21%	▼2.14%	▼9.81%
변동성지수	'20년말	'21년말	2월말	3월17일	3월18일	전일비	전월말비	21년말비
미국 변동성지수(VIX)	22.75	17.22	30.15	25.67	23.87	▼7.01%	▼20.83%	▲38.62%
신흥국 변동성지수(VXEEM)	24.74	19.32	33.44	33.24	30.07	▼9.54%	▼10.08%	▲55.64%
한국 변동성지수(VKOSPI)	22.09	16.5	24.41	22.55	21.93	▼2.75%	▼10.16%	▲32.91%
환율	'20년말	'21년말	2월말	3월17일	3월18일	전일비	전월말비	21년말비
원/달러 환율	1,088	1,191	1,205	1,213	1,216	▲0.21%	▲0.91%	▲2.10%
원/유로 환율	1,336	1,348	1,349	1,340	1,342	▲0.12%	▼0.55%	▼0.49%
원/엔 환율	1,056	1,034	1,042	1,023	1,021	▼0.21%	▼2.07%	▼1.28%
금리	'20년말	'21년말	2월말	3월17일	3월18일	전일비	전월말비	21년말비
콜 금리(%)	0.61	1.12	1.39	1.24	1.24	▼0.003%p	▼0.151%p	▲0.124%p
CD 91일(%)	0.66	1.29	1.50	1.50	1.50	-	-	▲0.210%p
국고채 3년(%)	0.98	1.80	2.24	2.22	2.23	▲0.014%p	▼0.011%p	▲0.432%p
회사채 3년 AA-(%)	2.21	2.42	2.86	2.90	2.91	▲0.009%p	▲0.056%p	▲0.496%p
미국 국채 10년(%)	0.92	1.51	1.82	2.17	2.15	▼0.014%p	▲0.331%p	▲0.641%p
독일 국채 10년(%)	-0.58	-0.18	0.16	0.39	0.37	▼0.021%p	▲0.208%p	▲0.546%p
영국 국채 10년(%)	0.20	0.97	1.42	1.57	1.50	▼0.076%p	▲0.082%p	▲0.525%p
일본 국채 10년(%)	0.02	0.07	0.18	0.20	0.21	▲0.004%p	▲0.021%p	▲0.135%p
원자재	'20년말	'21년말	2월말	3월17일	3월18일	전일비	전월말비	21년말비
원유(WTI, USD/bbl.)	49	75	96	103	105	▲1.67%	▲9.38%	▲39.21%
원유(Brent, USD/bbl.)	52	78	101	107	108	▲1.21%	▲6.87%	▲38.76%
금(USD/troz)	1,888	1,806	1,910	1,950	1,936	▼0.71%	▲1.36%	▲7.20%
구리(USD/ton)	7,742	9,692	9,974	10,166	10,249	▲0.82%	▲2.76%	▲5.75%
호주산 철광석(청다오 수입가, USD/DMT)	159	120	138	146	151	▲3.52%	▲9.44%	▲26.41%
인도네시아산 연료탄(광저우 수입가, 위안/톤)	670	680	890	890	890	-	-	▲30.88%
호주산 원료탄(중국 수입가, USD/톤)	114	369	457	650	649	▼0.15%	▲42.01%	▲75.88%
대두(cent/bushel)	1,315	1,329	1,644	1,669	1,668	▼0.03%	▲1.44%	▲25.53%
소맥(cent/bushel)	641	771	928	1,098	1,064	▼3.12%	▲14.63%	▲38.01%

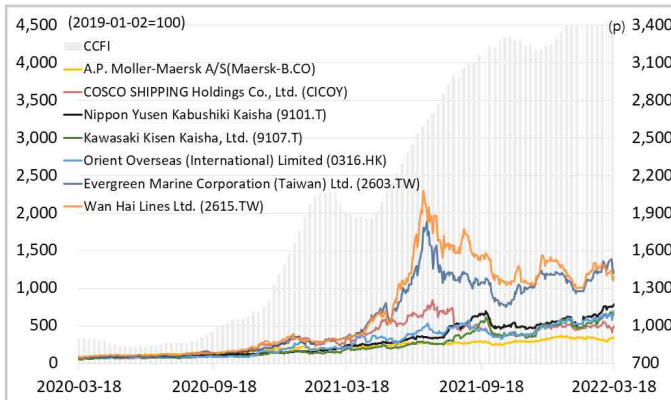
## 해운운임지수



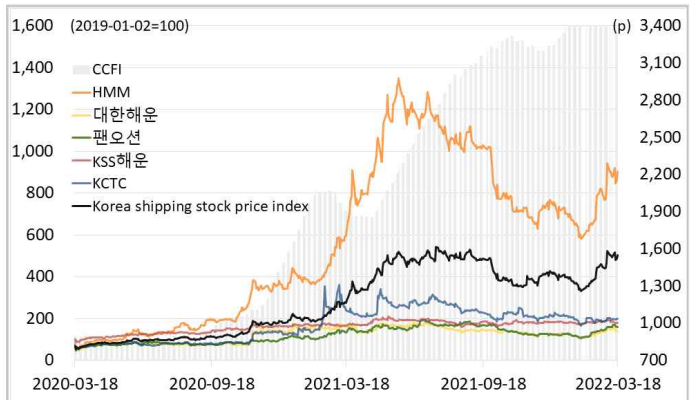
## 신조선가



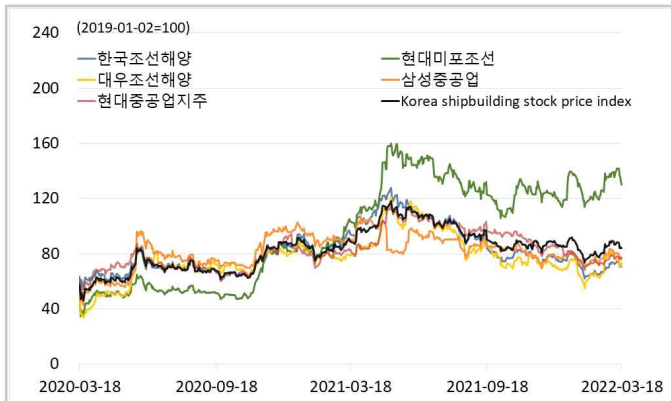
## 글로벌 해운기업 주가



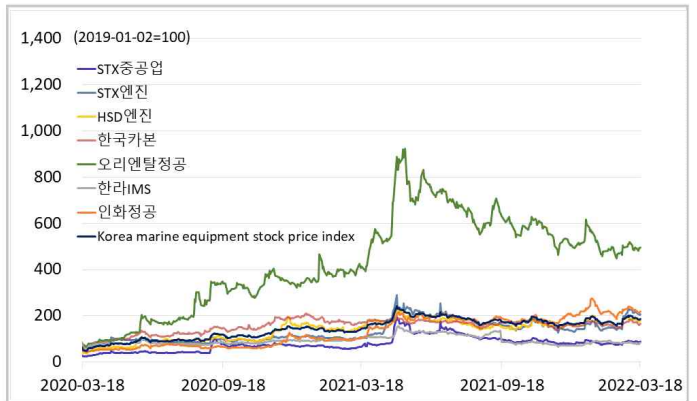
## 국내 해운기업 주가



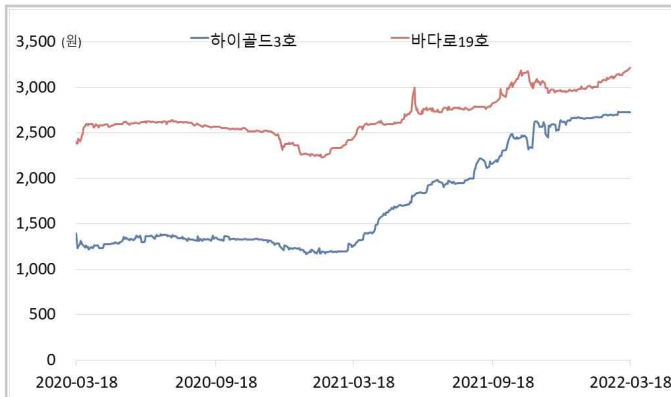
## 국내 조선기업 주가



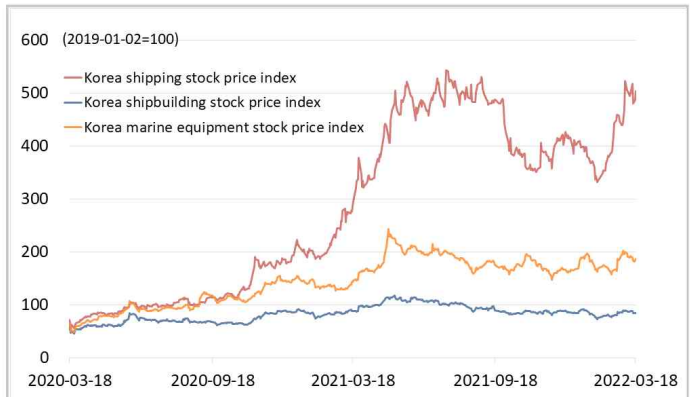
## 국내 조선기자재기업 주가



## 국내 선박투자회사 주가

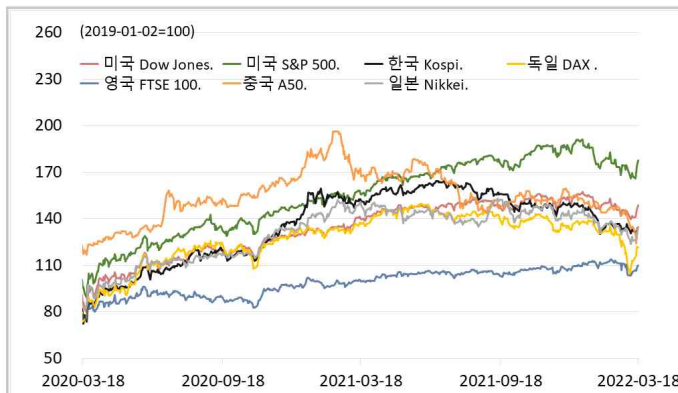


## 해운·조선·기자재 주가지수

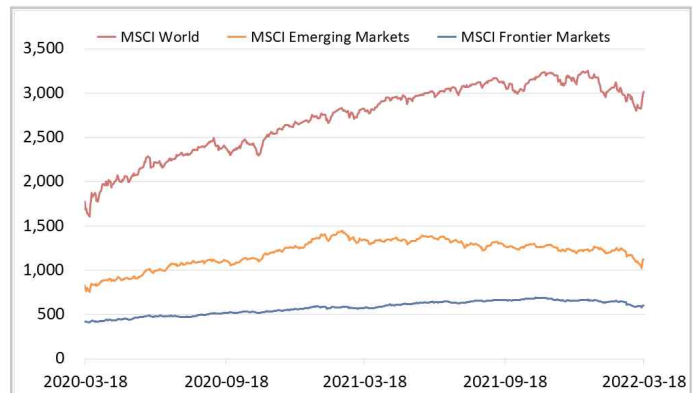




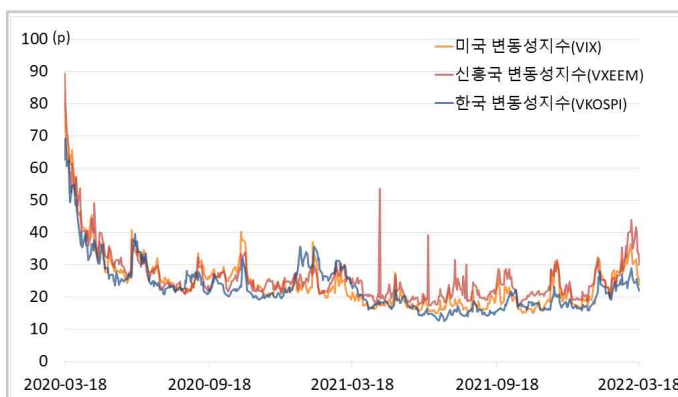
## 글로벌 주가지수



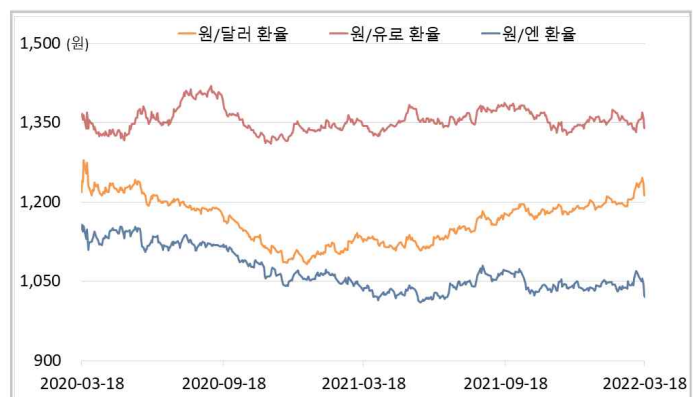
## MSCI



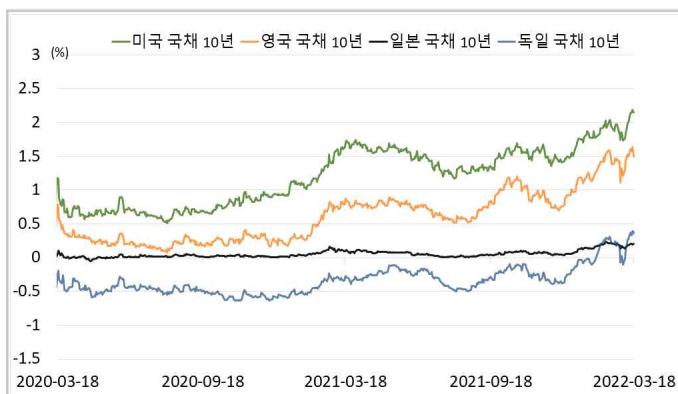
## 변동성지수



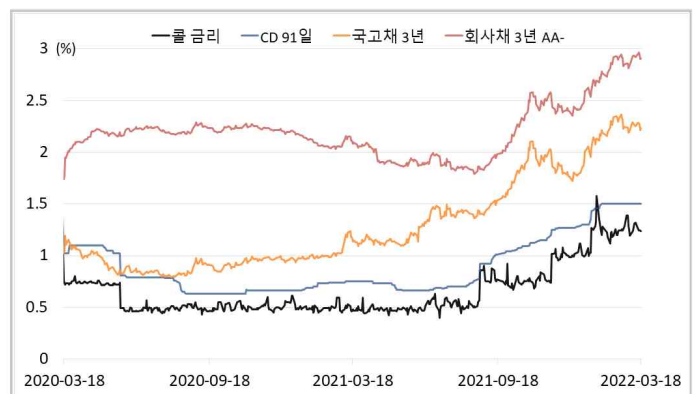
## 환율



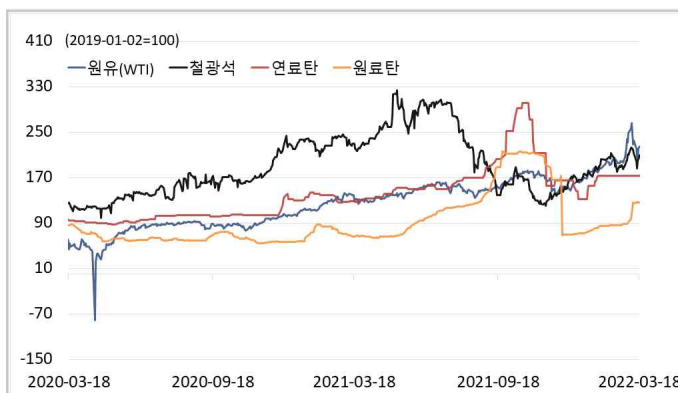
## 글로벌 금리 및 채권수익률



## 국내 금리 및 채권수익률



## 원자재(Iron Ore & Energy)



## 원자재(기타)

