

SHIPPING FINANCE
DAILY MONITOR

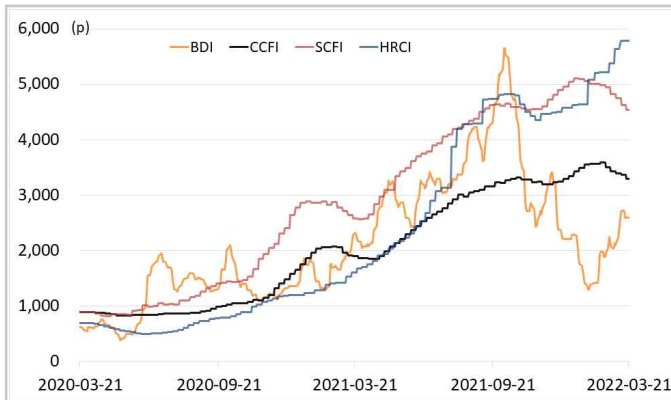
해운운임지수	'20년말	'21년말	2월말	3월18일	3월21일	전일비	전월말비	21년말비
BDI	1,366	2,217	2,040	2,605	2,589	▼0.61%	▲26.91%	▲16.78%
VLCC Average Earnings LongRun	20,386	2,255	5,300	-7,636	-7,636	-	▼244.08%	▼438.63%
CCFI	1,577	3,344	3,426	3,301	3,301	-	▼3.63%	▼1.29%
SCFI	2,642	5,047	4,818	4,540	4,540	-	▼5.77%	▼10.03%
HRCI	1,197	4,575	5,372	5,782	5,782	-	▲7.63%	▲26.38%
신조선가	'20년말	'21년말	2월말	3월18일	3월21일	전일비	전월말비	21년말비
176-180K DWT Capesize Bulkcarrier Newbuilding Prices(\$m)	47	61	61	62	62	-	▲0.82%	▲1.65%
315-320K DWT VLCC Newbuilding Prices(\$m)	85	112	115	115	115	-	-	▲2.68%
Containership 15,000/16,000 TEU G'less Newbuilding Prices(\$m)	106	155	155	156	156	-	▲0.32%	▲0.32%
글로벌 해운기업 주가	'20년말	'21년말	2월말	3월18일	3월21일	전일비	전월말비	21년말비
A.P. Moller-Maersk A/S(Maersk-B.CO) (DKK)	13,271	23,450	21,020	22,880	23,160	▲1.22%	▲10.18%	▼1.24%
COSCO SHIPPING Holdings Co., Ltd. (CICOY) (USD)	6	10	10	10	10	▼0.21%	▼2.62%	▲1.36%
Nippon Yusen Kabushiki Kaisha (9101.T) (JPY)	2,331	8,760	10,670	12,400	12,400	-	▲16.21%	▲41.55%
Kawasaki Kisen Kaisha, Ltd. (9107.T) (JPY)	2,112	6,920	8,050	8,810	8,810	-	▲9.44%	▲27.31%
Orient Overseas (International) Limited (0316.HK) (HKD)	73	192	220	245	231	▼5.47%	▲5.18%	▲20.65%
Evergreen Marine Corporation (Taiwan) Ltd. (2603.TW) (TWD)	41	143	144	141	145	▲2.48%	▲0.70%	▲1.40%
Wan Hai Lines Ltd. (2615.TW) (TWD)	53	199	187	163	163	-	▼12.83%	▼17.88%
국내 해운기업 주가	'20년말	'21년말	2월말	3월18일	3월21일	전일비	전월말비	21년말비
HMM(원)	13,950	26,900	28,850	33,950	32,600	▼3.98%	▲13.00%	▲21.19%
대한해운(원)	2,833	2,640	2,780	2,830	2,800	▼1.06%	▲0.72%	▲6.06%
팬오션(원)	5,020	5,410	6,570	7,060	6,970	▼1.27%	▲6.09%	▲28.84%
KSS해운(원)	10,350	11,850	12,250	11,600	11,450	▼1.29%	▼6.53%	▼3.38%
KCTC(원)	3,750	6,220	5,460	5,820	5,950	▲2.23%	▲8.97%	▼4.34%
Korea shipping stock price index(2019.1.2=100)	193	402	440	504	487	▼3.30%	▲10.82%	▲21.07%
국내 조선기업 주가	'20년말	'21년말	2월말	3월18일	3월21일	전일비	전월말비	21년말비
한국조선해양(원)	108,500	94,600	88,200	89,000	88,800	▼0.22%	▲0.68%	▼6.13%
현대미포조선(원)	48,000	70,000	79,800	76,700	76,700	-	▼3.88%	▲9.57%
대우조선해양(원)	27,400	23,050	26,500	24,550	24,150	▼1.63%	▼8.87%	▲4.77%
삼성중공업(원)	7,040	5,670	5,820	5,530	5,530	-	▼4.98%	▼2.47%
현대중공업주(원)	56,700	53,700	51,400	52,200	52,100	▼0.19%	▲1.36%	▼2.98%
Korea shipbuilding stock price index(2019.1.2=100)	86	85	86	84	84	▼0.31%	▼2.49%	▼1.29%
국내 조선기자재기업 주가	'20년말	'21년말	2월말	3월18일	3월21일	전일비	전월말비	21년말비
STX중공업(원)	3,860	4,740	5,010	4,955	4,880	▼1.51%	▼2.59%	▲2.95%
STX엔진(원)	7,280	9,600	14,350	13,800	13,350	▼3.26%	▼6.97%	▲39.06%
HSD엔진(원)	8,400	8,340	9,810	9,160	9,120	▼0.44%	▼7.03%	▲9.35%
한국카본(원)	13,450	10,750	11,950	11,300	11,250	▼0.44%	▼5.86%	▲4.65%
오리엔탈정공(원)	2,460	3,675	3,575	3,540	3,535	▼0.14%	▼1.12%	▼3.81%
한라HMS(원)	6,390	5,070	5,820	5,770	5,900	▲2.25%	▲1.37%	▲16.37%
인화정공(원)	7,000	13,800	14,650	13,900	13,950	▲0.36%	▼4.78%	▲1.09%
Korea marine equipment stock price index(2019.1.2=100)	147	169	195	187	185	▼0.79%	▼5.20%	▲9.88%
국내 선박투자회사 주가	'20년말	'21년말	2월말	3월18일	3월21일	전일비	전월말비	21년말비
하이골드3호(원)	1,235	2,660	2,700	2,730	2,730	-	▲1.11%	▲2.63%
바다로19호(원)	2,365	2,965	3,145	3,220	3,245	▲0.78%	▲3.18%	▲9.44%

SHIPPING FINANCE DAILY MONITOR

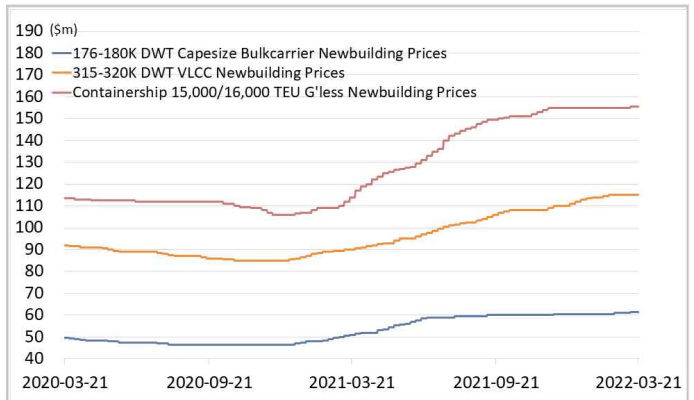
Vol.169 2022.03.22

글로벌 주가지수	'20년말	'21년말	2월말	3월18일	3월21일	전일비	전월말비	21년말비
미국 Dow Jones	30,606	36,338	33,893	34,755	34,553	▼0.58%	▲1.95%	▼4.91%
미국 S&P 500	3,756	4,766	4,374	4,463	4,461	▼0.04%	▲1.99%	▼6.40%
한국 Kospi	2,873	2,978	2,699	2,707	2,686	▼0.77%	▼0.49%	▼9.79%
독일 DAX	31	32	29	29	28	▼1.40%	▼1.57%	▼12.68%
영국 FTSE 100	6,461	7,385	7,458	7,405	7,442	▲0.51%	▼0.21%	▲0.78%
중국 A50	17,707	15,698	14,733	13,792	13,725	▼0.49%	▼6.84%	▼12.57%
일본 Nikkei	27,444	28,792	26,527	26,827	26,827	-	▲1.13%	▼6.82%
MSCI 지수	'20년말	'21년말	2월말	3월18일	3월21일	전일비	전월말비	21년말비
MSCI World	2,690	3,232	2,978	3,011	3,010	▼0.02%	▲1.08%	▼6.86%
MSCI Emerging Markets	1,291	1,232	1,171	1,123	1,115	▼0.69%	▼4.78%	▼9.48%
MSCI Frontier Markets	572	666	614	600	606	▲1.00%	▼1.17%	▼8.91%
변동성지수	'20년말	'21년말	2월말	3월18일	3월21일	전일비	전월말비	21년말비
미국 변동성지수(VIX)	22.75	17.22	30.15	23.87	23.53	▼1.42%	▼21.96%	▲36.64%
신흥국 변동성지수(VXEEM)	24.74	19.32	33.44	30.07	29.58	▼1.63%	▼11.54%	▲53.11%
한국 변동성지수(VKOSPI)	22.09	16.5	24.41	21.93	22.40	▲2.14%	▼8.23%	▲35.76%
환율	'20년말	'21년말	2월말	3월18일	3월21일	전일비	전월말비	21년말비
원/달러 환율	1,088	1,191	1,205	1,216	1,216	-	▲0.91%	▲2.10%
원/유로 환율	1,336	1,348	1,349	1,342	1,342	▲0.05%	▼0.50%	▼0.44%
원/엔 환율	1,056	1,034	1,042	1,021	1,020	▼0.13%	▼2.19%	▼1.40%
금리	'20년말	'21년말	2월말	3월18일	3월21일	전일비	전월말비	21년말비
콜 금리(%)	0.61	1.12	1.39	1.24	1.22	▼0.024%p	▼0.175%p	▲0.100%p
CD 91일(%)	0.66	1.29	1.50	1.50	1.50	-	-	▲0.210%p
국고채 3년(%)	0.98	1.80	2.24	2.23	2.27	▲0.037%p	▲0.026%p	▲0.469%p
회사채 3년 AA-(%)	2.21	2.42	2.86	2.91	2.94	▲0.033%p	▲0.089%p	▲0.529%p
미국 국채 10년(%)	0.92	1.51	1.82	2.15	2.30	▲0.144%p	▲0.475%p	▲0.785%p
독일 국채 10년(%)	-0.58	-0.18	0.16	0.37	0.46	▲0.092%p	▲0.300%p	▲0.638%p
영국 국채 10년(%)	0.20	0.97	1.42	1.50	1.62	▲0.119%p	▲0.201%p	▲0.644%p
일본 국채 10년(%)	0.02	0.07	0.18	0.21	0.21	▲0.005%p	▲0.026%p	▲0.140%p
원자재	'20년말	'21년말	2월말	3월18일	3월21일	전일비	전월말비	21년말비
원유(WTI, USD/bbl.)	49	75	96	105	112	▲7.09%	▲17.13%	▲49.08%
원유(Brent, USD/bbl.)	52	78	101	108	116	▲7.12%	▲14.49%	▲48.65%
금(USD/troz)	1,888	1,806	1,910	1,936	1,935	▼0.04%	▲1.32%	▲7.15%
구리(USD/ton)	7,742	9,692	9,974	10,249	10,173	▼0.74%	▲2.00%	▲4.96%
호주산 철광석(청다오 수입가, USD/DMT)	159	120	138	151	148	▼2.05%	▲7.20%	▲23.82%
인도네시아산 연료탄(광저우 수입가, 위안/톤)	670	680	890	890	890	-	-	▲30.88%
호주산 원료탄(중국 수입가, USD/톤)	114	369	457	649	648	▼0.15%	▲41.79%	▲75.61%
대두(cent/bushel)	1,315	1,329	1,644	1,668	1,691	▲1.38%	▲2.84%	▲27.26%
소맥(cent/bushel)	641	771	928	1,064	1,119	▲5.22%	▲20.61%	▲45.22%

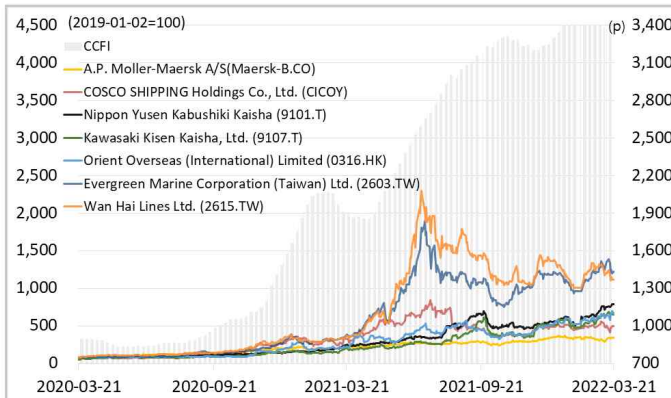
해운운임지수



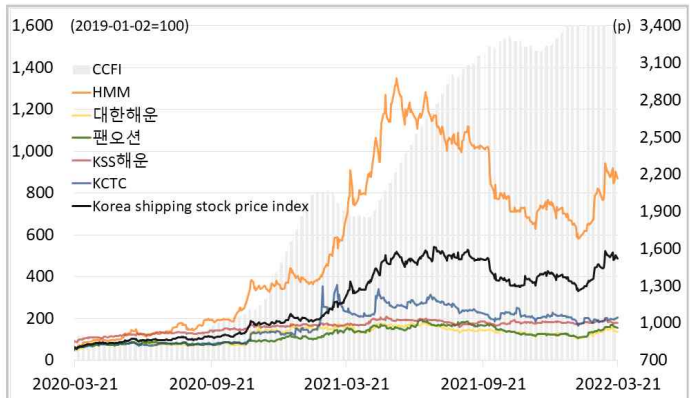
신조선가



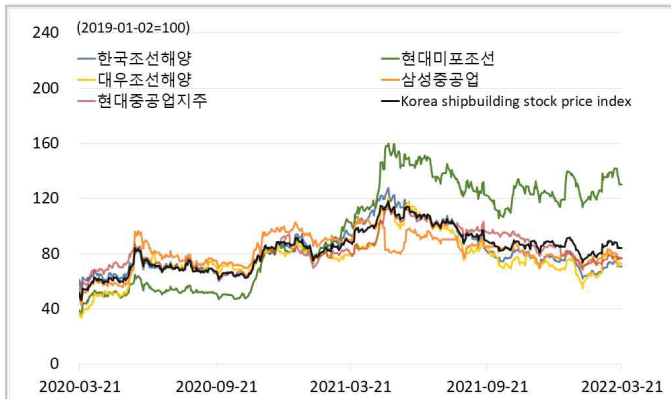
글로벌 해운기업 주가



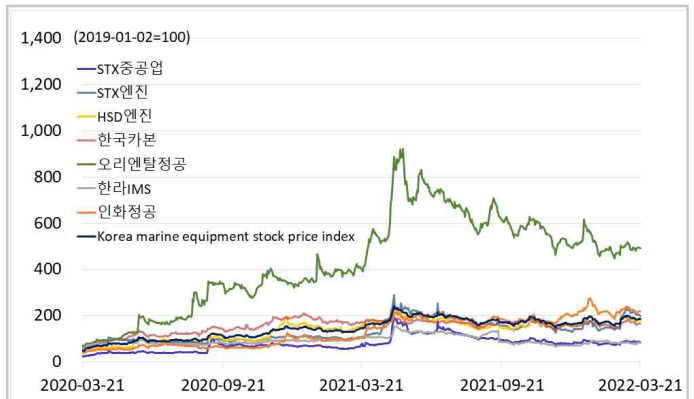
국내 해운기업 주가



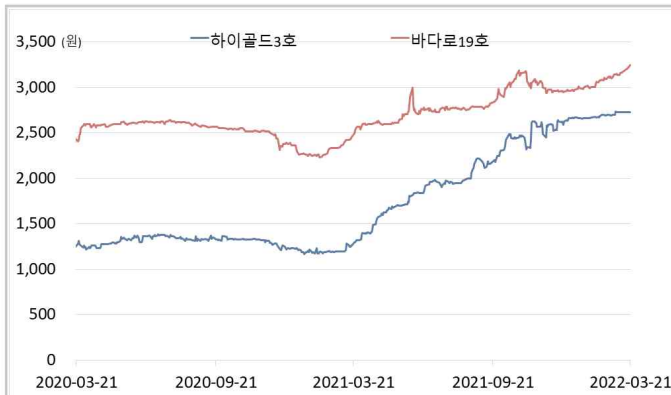
국내 조선기업 주가



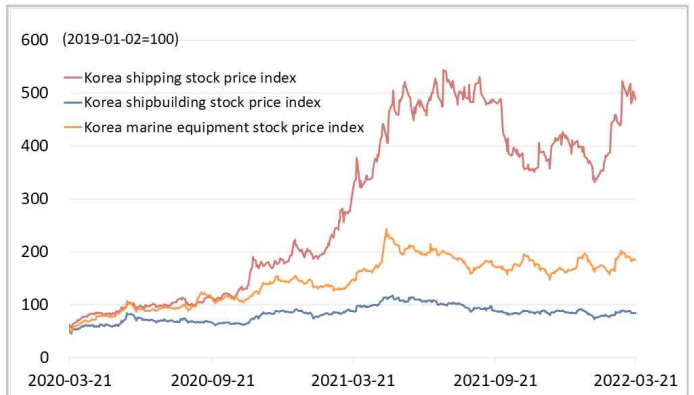
국내 조선기자재기업 주가



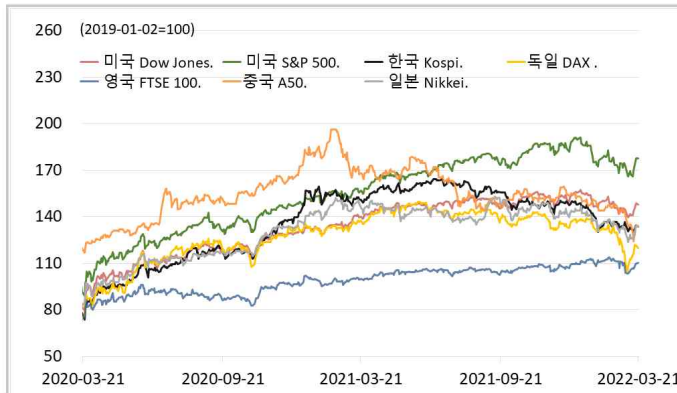
국내 선박투자회사 주가



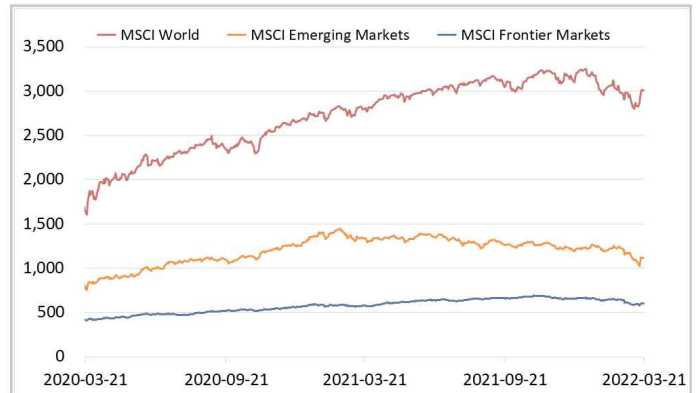
해운·조선·기자재 주가지수



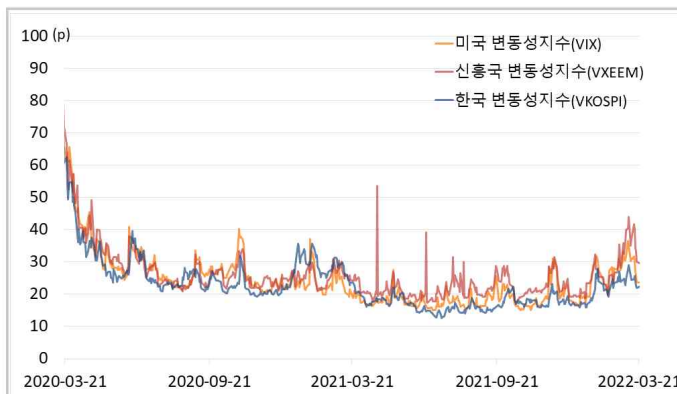
글로벌 주가지수



MSCI



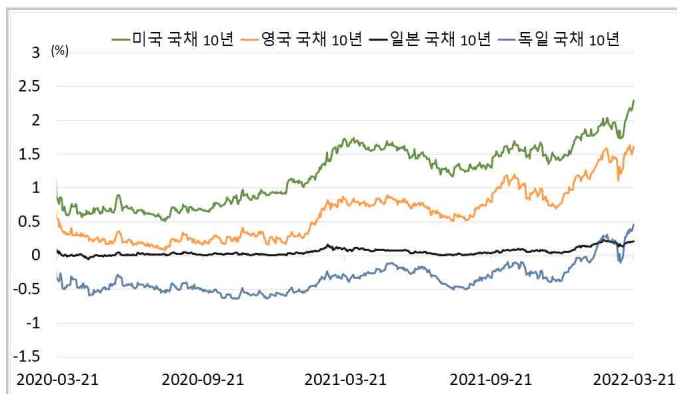
변동성지수



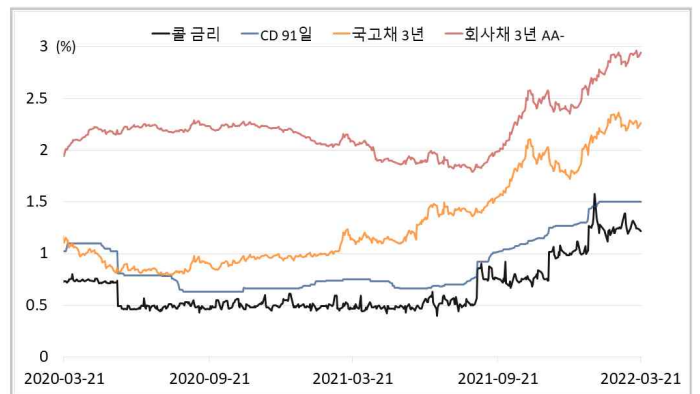
환율



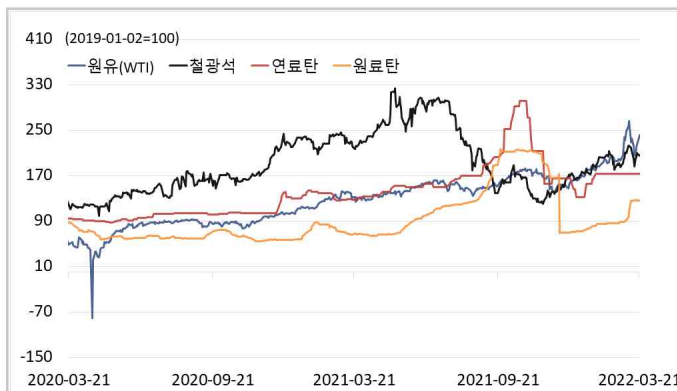
글로벌 금리 및 채권수익률



국내 금리 및 채권수익률



원자재(Iron Ore & Energy)



원자재(기타)

