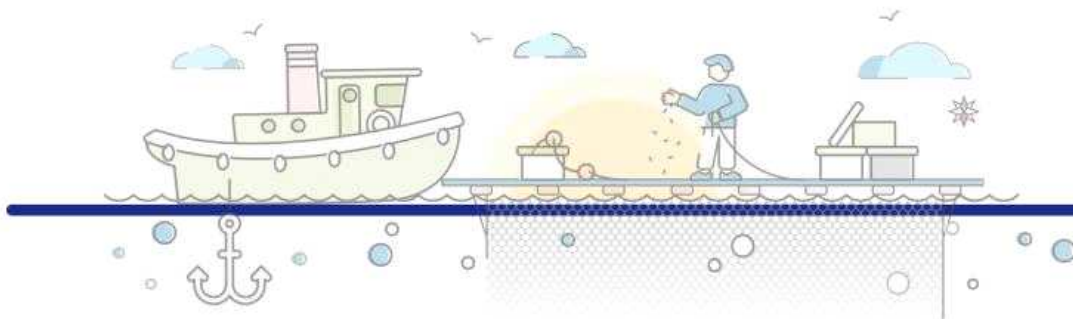




KMI 주간 주요수산물 수급리포트

Vol. 168

발행일 | 2024. 12. 4.
발행인 | 김 중 덕 원장
자료문의 | 한국해양수산개발원 수산업관측센터
주소 | 49111 부산광역시 영도구 해양로 301번길 26



1. 주요 양식수산물 가격동향

01

광어 우럭 참돔
마른김 전복

2. 주요 대중성어종 가격동향

07

고등어 갈치 오징어
명태 마른멸치 참조기

3. 주간 어황정보

13

4. 주간 가격통계

16

5. 주간 도매시장 거래동향

18

1. 주요 양식수산물 가격동향

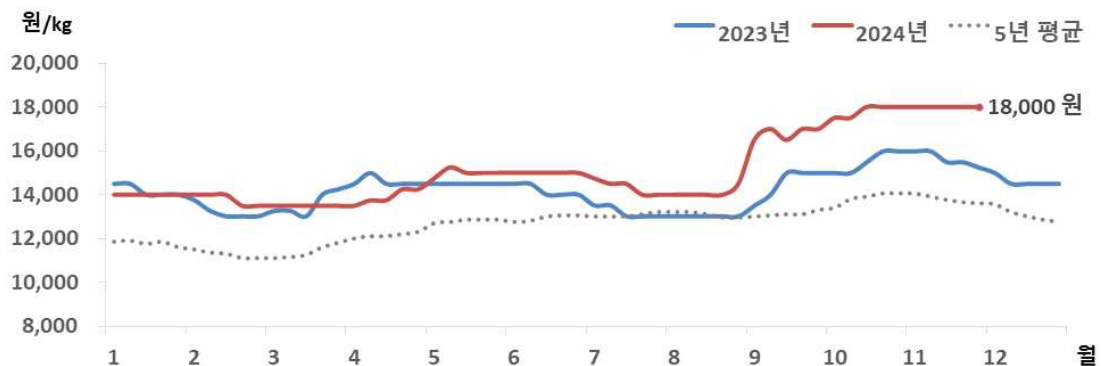
01. 광 어

금주 광어 수급동향

□ 광어 산지 및 도매 가격 전주와 동일

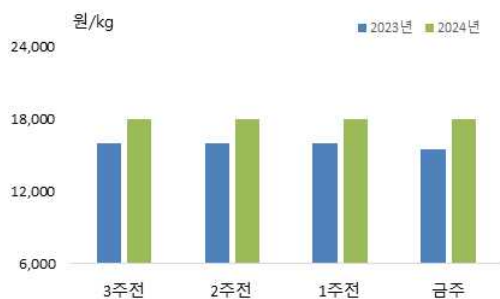
- 11월4주 광어 산지가격은 전주와 동일한 18,000원이었음
- 도매가격도 kg당 19,700원으로 같았음
- ※ 광어 도매가격은 인천활어도매시장의 마리당 900g~1.0kg 크기 기준으로 kg당 가격임

광어 산지가격 추이



주 : 제주어류양식수협(제주)의 마리당 1.0kg 크기 기준으로 kg당 가격임
 자료 : KMI 수산업관측센터

광어 주별 산지가격



구분	산지가격	전주 대비	
	(원)	(원)	(%)
11월 1주	18,000	-	-
11월 2주	18,000	-	-
11월 3주	18,000	-	-
11월 4주	18,000	-	-

주 : 제주어류양식수협(제주)의 마리당 1.0kg 크기 기준으로 kg당 가격임
 자료 : KMI 수산업관측센터

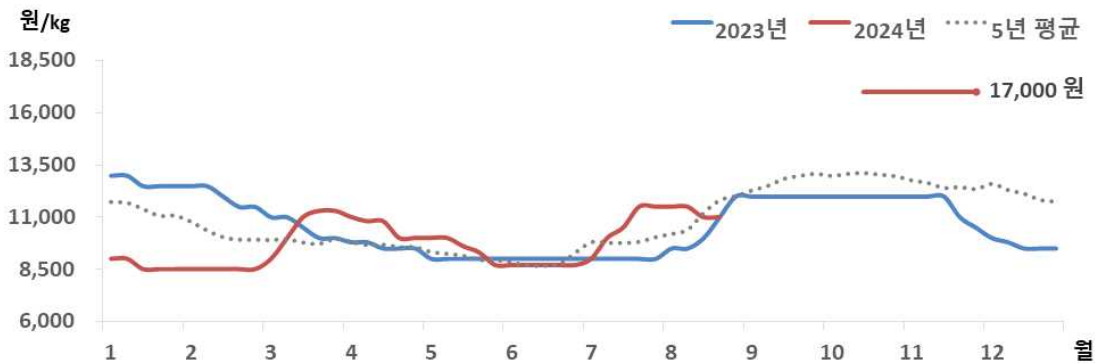
02. 우 렵

금주 우렵 수급동향

□ 우렵 산지 및 도매 가격 전주와 동일

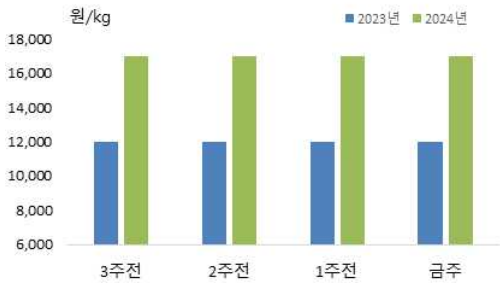
- 11월 4주 우렵 산지가격은 17,000원 전주와 동일했음
- 도매가격은 전주와 같은 kg당 18,700원이었음
- ※ 우렵 도매가격은 인천할어도매시장의 마리당 500g~600g 크기 기준으로 kg당 가격임

우렵 산지가격 추이



주 : 서남해수어류양식수협(통영)의 마리당 500g 크기 기준으로 kg당 가격임
자료 : KMI 수산업관측센터

우렵 주별 산지가격



구분	산지가격	전주 대비	
	(원)	(원)	(%)
11월 1주	17,000	-	-
11월 2주	17,000	-	-
11월 3주	17,000	-	-
11월 4주	17,000	-	-

주 : 서남해수어류양식수협(통영)의 마리당 500g 크기 기준으로 kg당 가격임
자료 : 수산업관측센터

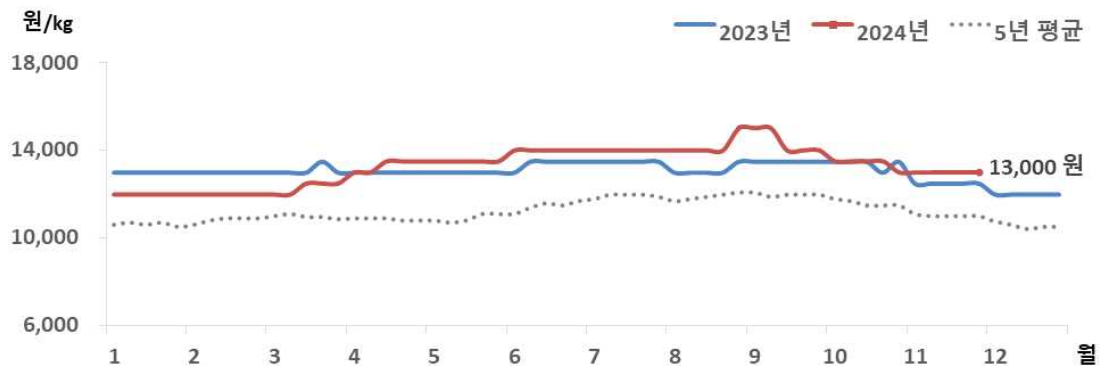
03. 참 돔

금주 참돔 수급동향

□ 참돔 산지 및 도매 가격 전주와 동일

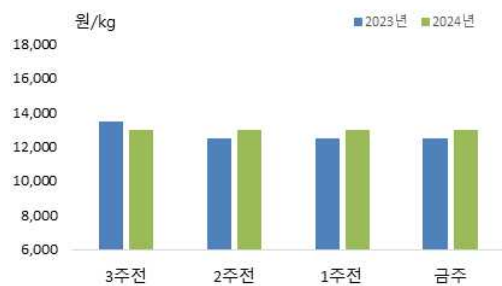
- 11월 4주 참돔 산지가격은 지난주와 동일한 kg당 13,000원이었음
- 도매가격도 kg당 17,500원으로 동일했음
- ※ 참돔 도매가격은 인천활어도매시장의 1kg 크기 기준으로 kg당 가격임

참돔 산지가격 추이



주 : 서남해수어류양식수협(통영)의 마리당 500g 크기 기준으로 kg당 가격임
 자료 : KMI 수산업관측센터

참돔 주별 산지가격



구분	산지가격	전주 대비	
	(원)	(원)	(%)
11월 1주	13,000	-	-
11월 2주	13,000	-	-
11월 3주	13,000	-	-
11월 4주	13,000	-	-

주 : 서남해수어류양식수협(통영)의 마리당 500g 크기 기준으로 kg당 가격임
 자료 : KMI 수산업관측센터

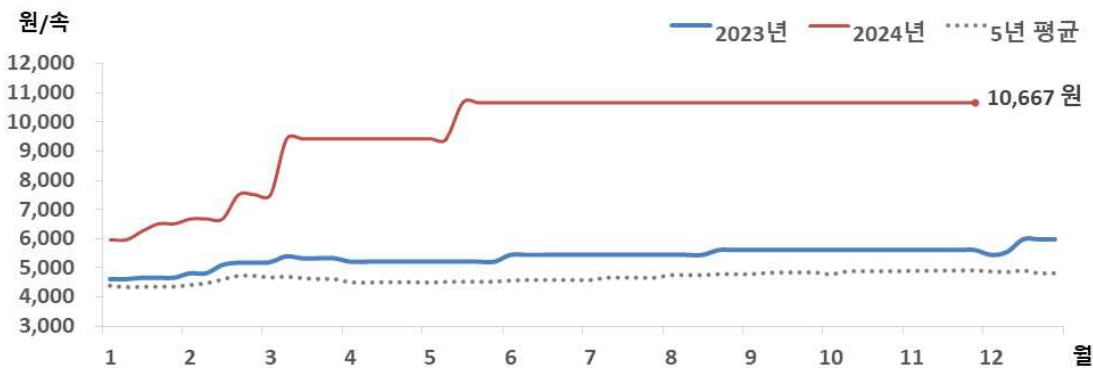
04. 마른김

금주 마른김 수급동향

□ 김밥용김 도매가격, 지난주 대비 보합

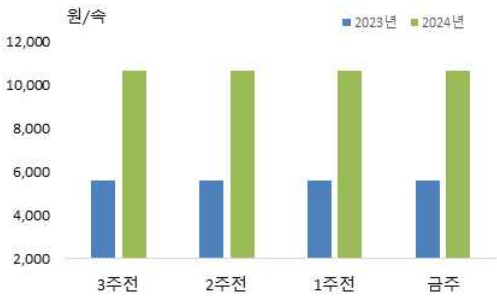
- 11월 4주 김밥용김 도매가격은 전주와 동일한 속당 10,667원이었음
- ※ 김밥용김 도매가격은 가락시장의 도매가격임

마른김 도매가격 추이



주 : 가락시장의 마른김(중품) 속당 가격임
자료 : KMI 수산업관측센터

마른김 주별 도매가격



주 : 가락시장의 마른김(중품) 속당 가격임
자료 : KMI 수산업관측센터

구분	도매가격	전주 대비	
	(원)	(원)	(%)
11월 1주	10,667	-	-
11월 2주	10,667	-	-
11월 3주	10,667	-	-
11월 4주	10,667	-	-

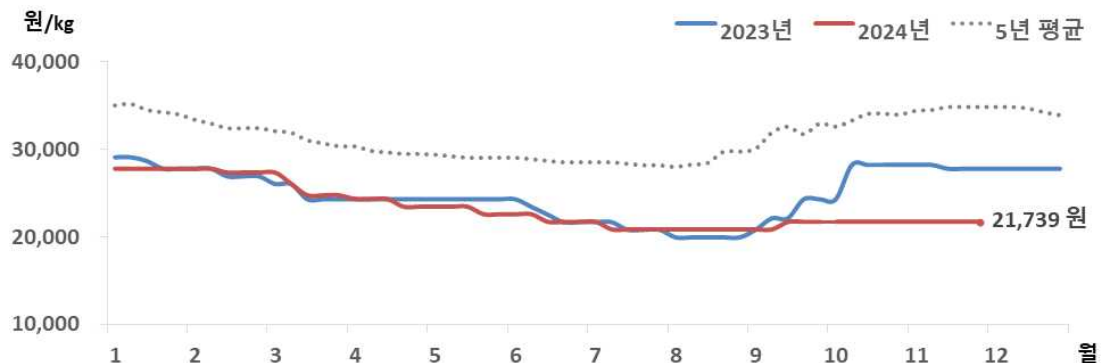
05. 전 복

금주 전복 수급동향

□ 전복 산지 및 도매 가격 전주와 동일

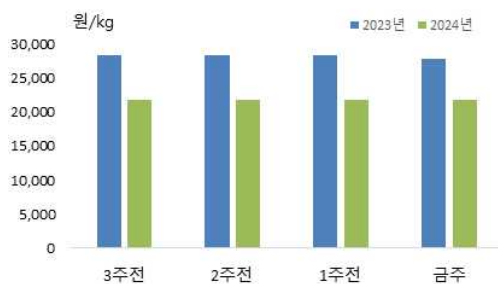
- 11월 4주 전복 산지가격은 전주와 같은 kg당 21,739원이었음
- 도매가격도 지난주와 같은 kg당 32,500원이었음
- ※ 전복 도매가격은 하남활어도매시장의 kg당 10마리 기준 가격임

전복 산지가격 추이



주 : 한국전복유통협회의 kg당 10마리 가격임
자료 : KMI 수산업관측센터

전복 주별 산지가격



주 : 한국전복유통협회의 kg당 10마리 가격임
자료 : KMI 수산업관측센터

구분	산지가격	전주 대비	
	(원)	(원)	(%)
11월 1주	21,739	-	-
11월 2주	21,739	-	-
11월 3주	21,739	-	-
11월 4주	21,739	-	-

2. 주요 대중성어종 가격동향

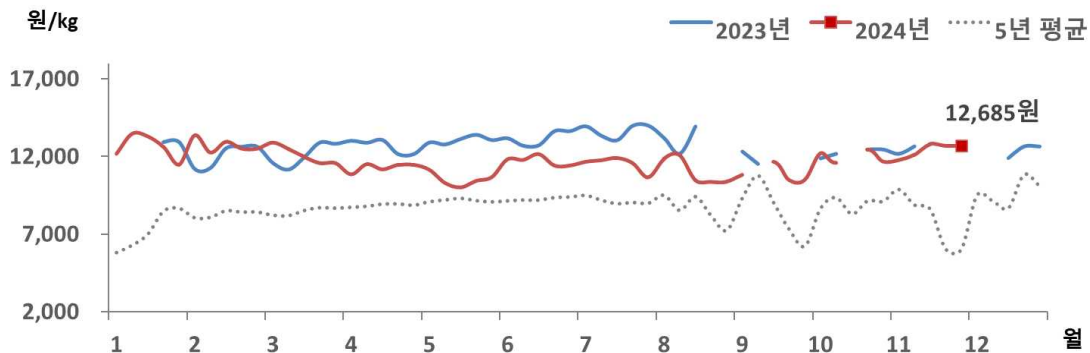
01. 고등어

금주 고등어 가격동향

□ 냉동고등어 소비자가격, 전주 대비 하락

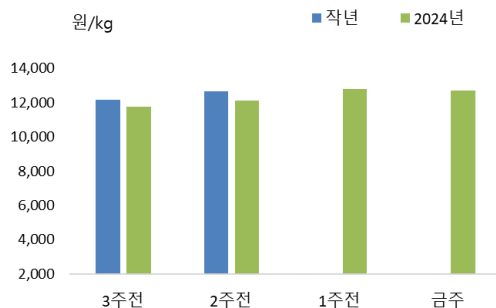
- 11월 4주 냉동고등어 소비자가격은 kg당 12,685원으로 전주 대비 0.9% 낮았음
- 전월 대비 6.6% 높았으며, 작년 동월 대비 1.5% 높았음

고등어 소매가격 추이



주 : 마리당 350g 중품을 기준으로 하여 kg당 가격으로 환산한 값임
자료 : aT KAMIS

고등어 주별 소매가격



구분	소매가격	전주 대비 차이	
	(원)	(원)	(%)
11월 1주	11,770	▲ 83	0.7
11월 2주	12,111	▲ 341	2.9
11월 3주	12,795	▲ 684	5.6
11월 4주	12,685	▼ 110	-0.9

주 : 마리당 350g 중품을 기준으로 하여 kg당 가격으로 환산한 값임
자료 : aT KAMIS.

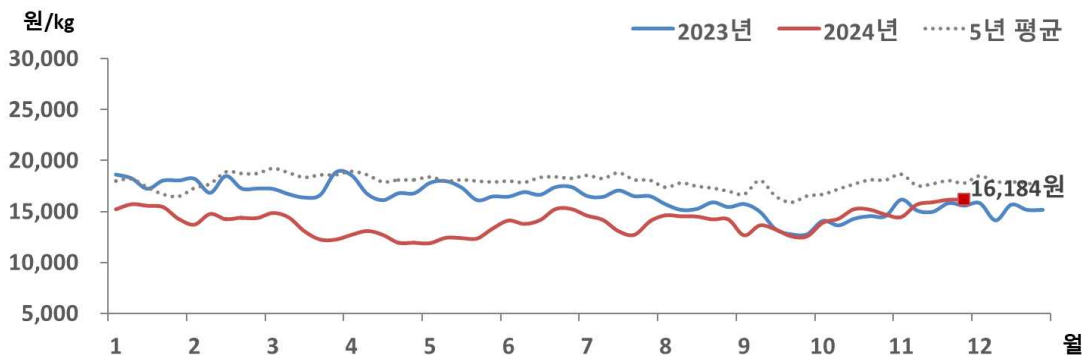
02. 갈 치

금주 갈치 가격동향

□ 냉동갈치 소비자가격, 전주 대비 상승

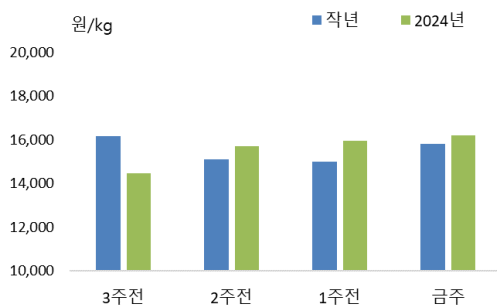
- 11월 4주 냉동갈치 소비자가격은 kg당 16,184원으로 전주 대비 1.6% 높았음
- 전월 대비 8.3% 높았으며, 작년 동월 대비 5.0% 높았음

갈치 소매가격 추이



주 : 마리당 300g 중품을 기준으로 하여 kg당 가격으로 환산한 값임
자료 : aT KAMIS

갈치 주별 소매가격



구분	소매가격	전주 대비 차이	
	(원)	(원)	(%)
11월 1주	14,467	▼ 256	-1.7
11월 2주	15,706	▲ 1,239	8.6
11월 3주	15,935	▲ 229	1.5
11월 4주	16,184	▲ 249	1.6

주 : 마리당 300g 중품을 기준으로 하여 kg당 가격으로 환산한 값임
자료 : aT KAMIS

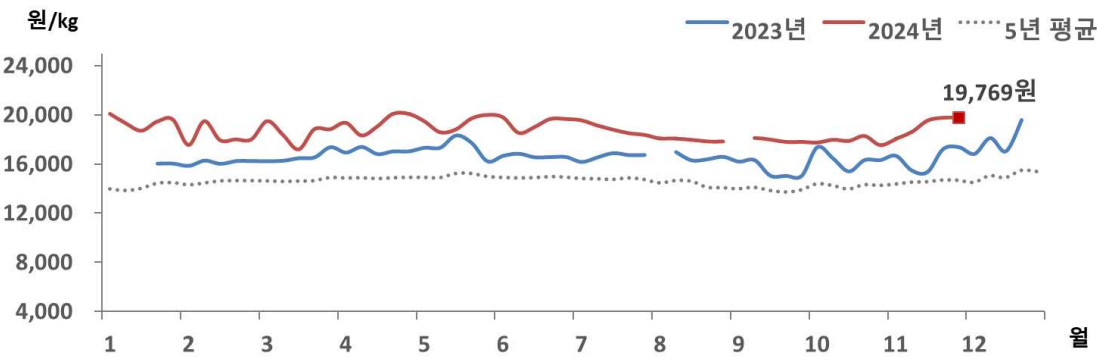
03. 오징어

금주 오징어 가격동향

□ 냉동오징어 소비자가격, 전주 대비 상승

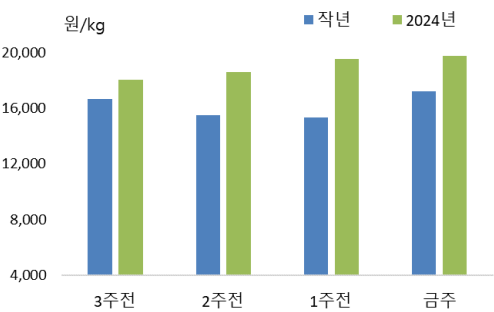
- 11월 4주 냉동오징어 소비자가격은 kg당 19,769원으로 전주 대비 1.2% 높았음
- 전월 대비 10.5% 높았으며, 작년 동월 대비 21.1% 높았음

오징어 소매가격 추이



주 : 마리당 300g 중품을 기준으로 하여 kg당 가격으로 환산한 값임
자료 : aT KAMIS

오징어 주별 소매가격



구분	소매가격	전주 대비 차이	
	(원)	(원)	(%)
11월 1주	18,028	▲ 496	2.8
11월 2주	18,588	▲ 560	3.1
11월 3주	19,536	▲ 948	5.1
11월 4주	19,769	▲ 233	1.2

주 : 마리당 300g 중품을 기준으로 하여 kg당 가격으로 환산한 값임
자료 : aT KAMIS

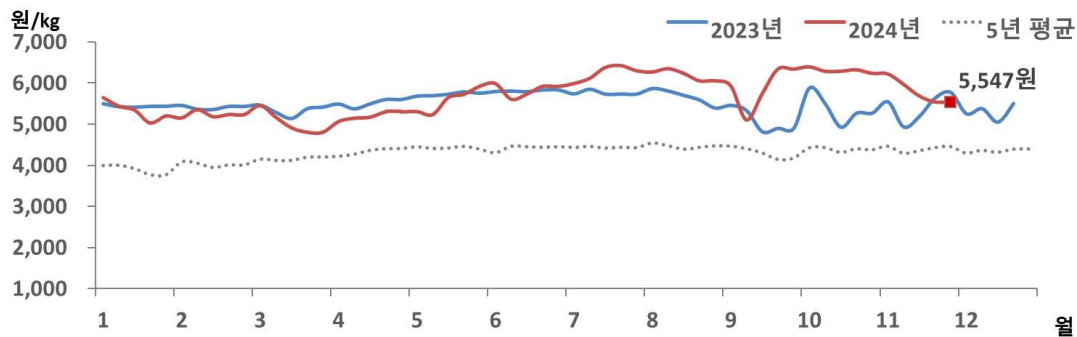
04. 명 태

금주 명태 가격동향

□ 냉동명태 소비자가격, 전주 대비 하락

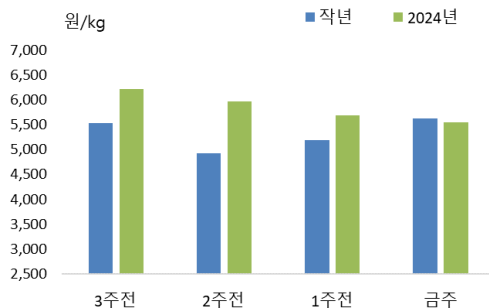
- 11월 4주 냉동명태 소비자가격은 kg당 5,547원으로 전주 대비 2.6% 낮았음
- 전월 대비 12.0% 낮았으며, 작년 동월 대비 3.6% 높았음

명태 소매가격 추이



주 : 마리당 670g 중품을 기준으로 하여 kg당 가격으로 환산한 값임
자료 : aT KAMIS

명태 주별 소매가격



구분	소매가격	전주 대비 차이	
	(원)	(원)	(%)
11월 1주	6,226	▼ 13	-0.2
11월 2주	5,978	▼ 248	-4.0
11월 3주	5,693	▼ 285	-4.8
11월 4주	5,547	▼ 146	-2.6

주 : 마리당 670g 중품을 기준으로 하여 kg당 가격으로 환산한 값임
자료 : aT KAMIS

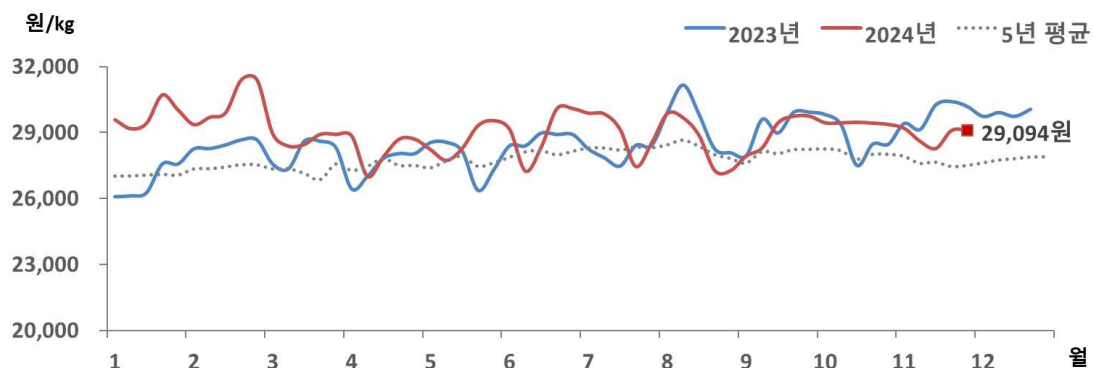
05. 마른멸치

금주 마른멸치 가격동향

□ 마른멸치 소비자가격, 전주 대비 상승

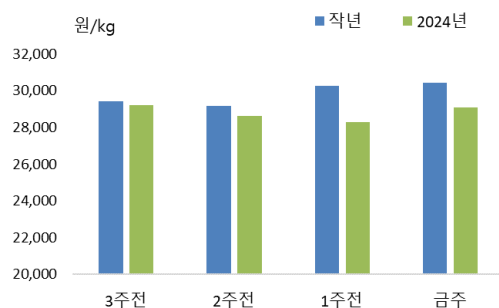
- 11월 4주 마른멸치 소비자가격은 kg당 29,094원으로 전주 대비 2.9% 높았음
- 전월 및 작년 동월 대비 각각 1.2%, 2.5% 낮았음

마른멸치 소매가격 추이



주 : 중멸 크기 기준 kg당 가격임
자료 : aT KAMIS

마른멸치 주별 소매가격



주 : 중멸 크기 기준 kg당 가격임
자료 : aT KAMIS

구분	소매가격	전주 대비 차이	
	(원)	(원)	(%)
11월 1주	29,187	▼ 178	-0.6
11월 2주	28,601	▼ 586	-2.0
11월 3주	28,271	▼ 330	-1.2
11월 4주	29,094	▲ 823	2.9

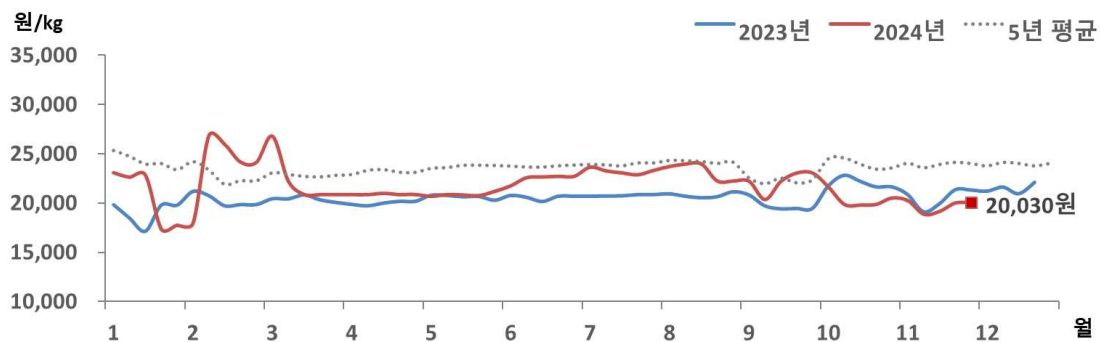
06. 참조기

금주 참조기 가격동향

□ 참조기 소비자가격, 전주 대비 상승

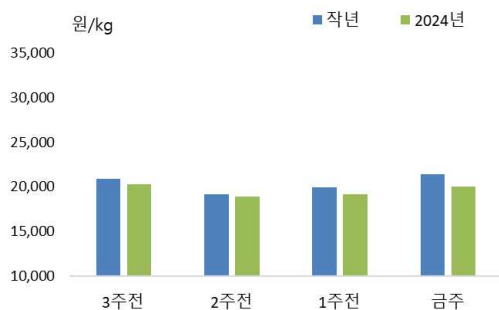
- 11월 4주 참조기 소비자가격은 kg당 20,030원으로 전주와 대비 4.5% 높았음
- 전월 대비 0.2% 낮았으며, 작년 동월 대비 1.6% 낮았음

참조기 소매가격 추이



주 : 마리당 100g 중품을 기준으로 하여 kg당 가격으로 환산한 값임
 자료 : KMI 수산업관측센터

참조기 주별 소매가격



구분	소매가격	전주 대비 차이	
	(원)	(원)	(%)
11월 1주	20,250	▼ 272	-1.3
11월 2주	18,870	▼ 1,380	-6.8
11월 3주	19,168	▲ 298	1.6
11월 4주	20,030	▲ 862	4.5

주 : 마리당 100g 중품을 기준으로 하여 kg당 가격으로 환산한 값임
 자료 : KMI 수산업관측센터

3. 주간 어황정보



동해안

살오징어 채낚기어업

□ 오징어 근해채낚기어업(2024.11.17.~2024.11.23.) 어획량, 작년 대비 증가

- (동향) 오징어 근해채낚기어업의 주간 총 어획량은 19톤으로 작년(4톤) 대비 418.9% 증가했음
- (전망) 살오징어 어군이 동해 남부 해역을 중심으로 소규모 형성되겠으며, 본격적인 회유가 시작되는 시기까지 어황은 저조할 것으로 전망됨

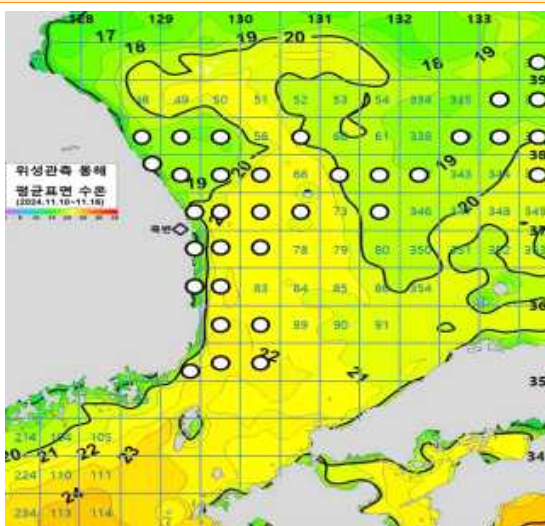
동해구외끌이중형저인망어업

□ 동해구외끌이중형저인망어업(2024.11.17.~2024.11.23.) 어획량, 작년 대비 증가

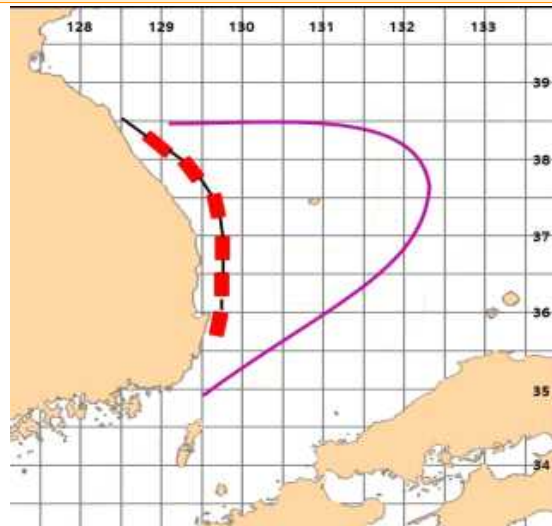
- (동향) 동해구외끌이중형저인망어업 주간 총 어획량은 197톤으로 작년(151톤) 대비 30.3% 증가했음
- (전망) 강원해역에서는 기름가자미·대구·새우류 등이, 경북해역에서는 기름가자미·대구·새우류 등을 대상으로 조업이 이루어질 것으로 전망됨

동해안 어장도

〈지난주(2024.11.17.~2024.11.23.) 오징어 어장〉



〈다음주(2024.12.01.~2024.12.07) 예상 어장〉



자료 : 국립수산물과학원



서해안

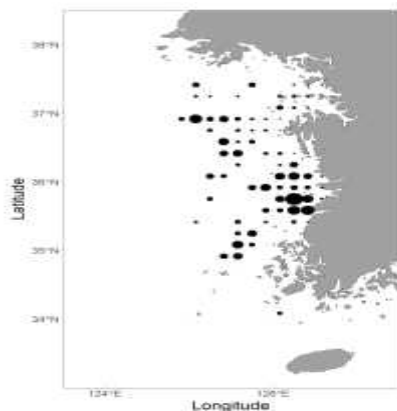
근해안강망어업

□ 근해안강망어업(2024.11.17.~2024.11.23.) 어획량, 작년 대비 증가

- (동향) 인천, 군산, 여수, 목포의 근해안강망어업 조업 실적은 974톤으로 전년(710톤) 대비 37.2% 증가했음
- (전망) 서해 연안 및 남해 중서부해역을 중심으로 어장이 형성되겠으며, 주로 참조기·갈치 등이 어획될 것으로 전망됨

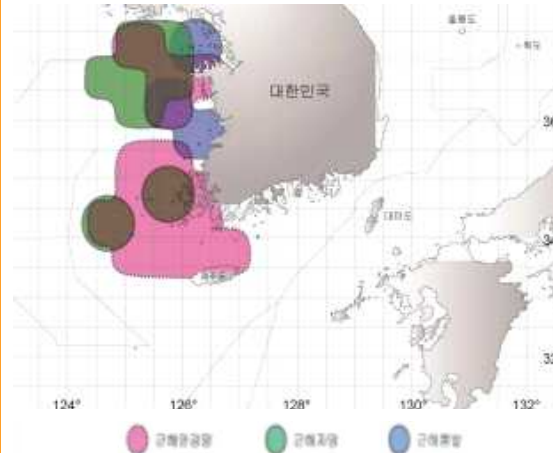
서해안 어장도

〈지난주(2024.11.17.~2024.11.23.) 꽃게 어장〉



○ 100M/T 이하, ◐ 101~300 M/T, ● 301M/T 이상

〈다음주(2024.12.01.~2024.12.07) 예상 어장〉



자료 : 국립수산물과학원



남해안

대형선망어업

□ 대형선망어업(2024.11.17.~2024.11.23.) 어획량, 작년 대비 감소

- (동향) 대형선망어업의 주간 어획량은 1,279톤으로 전년(6,700톤) 대비 80.9% 감소했음
- (전망) 제주도 주변해역을 중심으로 어장이 형성되겠으며, 주로 고등어·전갱이 등이 어획될 것으로 전망됨

멸치어업

□ 기선권현망어업(2024.11.17.~2024.11.23.) 어획량, 작년 대비 감소

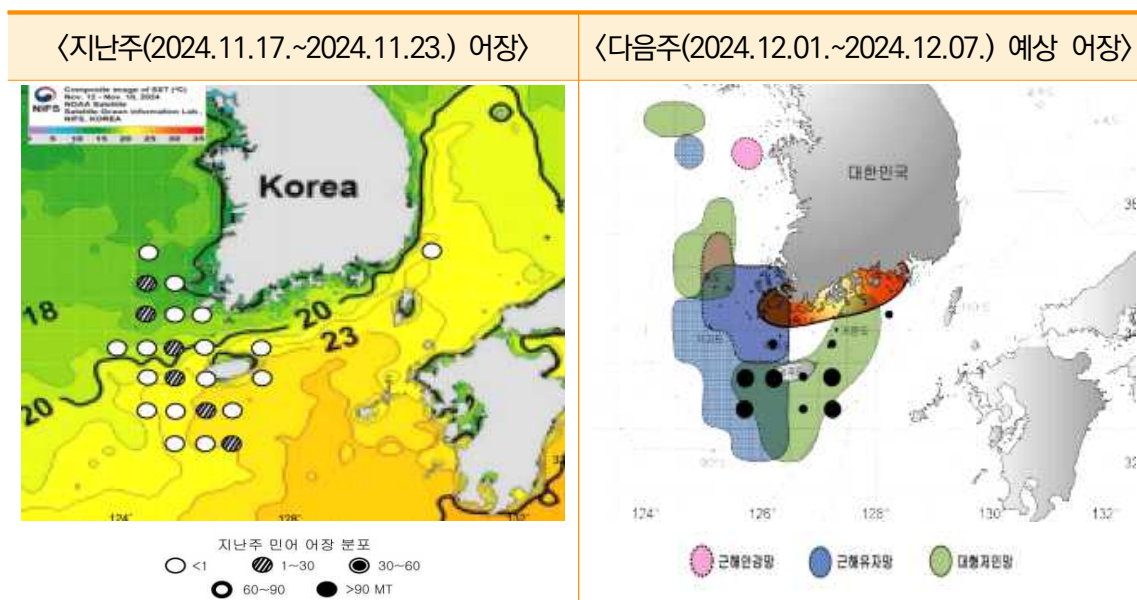
- (동향) 멸치권현망어업의 주간 총 어획량은 8톤으로 전년(86톤) 대비 90.9% 감소했음
- (전망) 남부 연안해역을 중심으로 조업이 이루어질 것으로 전망됨

대형저인망어업

□ 대형저인망어업(2024.11.17.~2024.11.23.) 어획량, 작년 대비 증가

- (동향) 대형쌍끌이어업의 주간 총 어획량은 767톤으로 전년(441톤) 대비 73.8% 증가했음
- (전망) 제주도~거문도 간 해역 및 서해 남부해역을 중심으로 어장이 형성되겠으며, 주로 삼치·갈치 등이 어획될 것으로 전망됨

남해안 어장도



자료 : 국립수산물과학원

4. 주간 가격통계

1. 주요 양식수산물

주간 산지가격

구분	2023년	2024년					등락률(%)	
	11월 (A)	10월	11월				작년 동기 (C)/(A)	전주 (C)/(B)
		5주	1주	2주	3주(B)	4주(C)		
		(10.28~11.3)	(11.4~11.10)	(11.11~11.17)	(11.18~11.24)	(11.25~12.1)		
광 어	15,700	18,000	18,000	18,000	18,000	18,000	14.6	0.0
우 력	11,100	17,000	17,000	17,000	17,000	17,000	53.2	0.0
참 돔	12,400	13,000	13,000	13,000	13,000	13,000	4.8	0.0
전 복	28,290	21,739	21,739	21,739	21,739	21,739	-23.2	0.0

주 : 광어 1kg 크기, 우럭 500g 크기, 참돔 1kg 크기, 전복 1kg당 10마리 크기 기준임
자료 : 수산업관측센터

주간 도매가격

구분	2023년	2024년					등락률(%)	
	11월 (A)	10월	11월				작년 동기 (C)/(A)	전주 (C)/(B)
		5주	1주	2주	3주(B)	4주(C)		
		(10.28~11.3)	(11.4~11.10)	(11.11~11.17)	(11.18~11.24)	(11.25~12.1)		
광 어	16,900	19,700	19,700	19,700	19,700	19,700	16.6	0.0
우 력	13,600	18,700	18,700	18,700	18,700	18,700	37.5	0.0
참 돔	15,600	18,000	17,786	17,500	17,500	17,500	12.2	0.0
전 복	32,000	34,000	32,786	32,500	32,500	32,500	1.6	0.0
김	6,413	10,667	10,667	10,667	10,667	10,667	66.3	0.0

주 : 광어 1kg 크기, 우럭 500g 크기, 참돔 1kg 크기, 전복 1kg당 10마리 크기 기준임
자료 : 수산업관측센터

2. 주요 대중성어종

주간 도매가격

(단위 : 원/kg)

구분			2023년	2024년					등락률(%)	
			11월 (A)	10월	11월					
				5주	1주	2주	3주(B)	4주(C)	작년 동기 (C)/(A)	전주 (C)/(B)
				(10.28~11.1)	(11.4~11.8)	(11.11~11.15)	(11.18~11.22)	(11.25~11.29)		
고등어	냉장	도매	6,249	5,321	5,882	5,665	6,101	6,633	6.1	8.7
	냉동	도매	5,192	5,352	5,365	5,334	5,358	5,505	6.0	2.7
갈 치	냉동	도매	11,157	14,436	14,588	14,520	14,500	14,600	30.9	0.7
오징어	냉장	도매	13,213	-	-	-	-	-	-	-
	냉동	도매	12,437	13,544	13,790	14,100	14,105	14,125	13.6	0.1
명 태	냉동	도매	2,404	2,205	2,207	2,207	2,207	2,226	-7.4	0.9
멸 치	건조	도매	14,753	12,840	12,840	12,933	12,835	12,840	-13.0	0.0

주 : 고등어(350g), 갈치(300g), 오징어(300g), 명태(670g), 조기(100g) 중품 및 마른멸치(100g) 중멸 크기를 기준으로 하여 kg당 가격으로 환산한 것임

자료 : 농산물유통정보(aT KAMIS), 조기는 KMI 수산업관측센터 조사 가격

주간 소비자가격

(단위 : 원/kg)

구분			2023년	2024년					등락률(%)	
			11월 (A)	10월	11월					
				5주	1주	2주	3주(B)	4주(C)	작년 동기 (C)/(A)	전주 (C)/(B)
				(10.28~11.1)	(11.4~11.8)	(11.11~11.15)	(11.18~11.22)	(11.25~11.29)		
고등어	냉장	소매	10,511	11,071	11,992	11,574	11,117	12,159	15.7	9.4
	냉동	소매	12,503	11,687	11,770	12,111	12,795	12,685	1.5	-0.9
갈 치	냉동	소매	15,410	14,723	14,467	15,706	15,935	16,184	5.0	1.6
오징어	냉장	소매	19,350	18,687	19,047	20,337	20,314	-	-	-
	냉동	소매	16,330	17,532	18,028	18,588	19,536	19,769	21.1	1.2
명 태	냉동	소매	6,303	6,239	6,226	5,978	5,693	5,547	3.6	-2.6
멸 치	건조	소매	29,846	29,365	29,187	28,601	28,271	29,094	-2.5	2.9
참조기	냉동	소매	20,360	20,522	20,250	18,870	19,168	20,030	-1.6	4.5

주 : 고등어(350g), 갈치(300g), 오징어(300g), 명태(670g), 조기(100g) 중품 및 마른멸치(100g) 중멸 크기를 기준으로 하여 kg당 가격으로 환산한 것임

자료 : 농산물유통정보(aT KAMIS), 조기는 KMI 수산업관측센터 조사 가격

5. 도매시장 거래동향(노량진수산물시장)

(단위 : 톤, 백만 원, 원/kg, %)

구분		2023년		2024년				대비		
		11월 5주 (A)	누계 (E)	11월 2주	11월 3주 (B)	11월 4주 (C)	누계 (D)	전년 대비 (C)/(A)	전주 대비 (C)/(B)	전년 누계 대비 (D)/(E)
		(11.20-12.3)	(1.1-12.3)	(11.11-11.17)	(11.18-11.24)	(11.25-12.1)	(1.1-12.1)			
수산물	거래량	1,012.4	43,178.8	1,073.0	984.5	1,039.0	40,126.8	2.6	5.5	-7.1
	거래금액	8,485.9	308,198.5	8,579.3	8,622.1	8,670.8	292,838.5	2.2	0.6	-5.0
고등어	거래량	67.9	4,494.2	136.2	84.5	146.3	4,544.6	115.5	73.1	1.1
	거래단가	2,669	2,948	3,455	3,140	3,432	2,697	28.6	9.3	-8.5
갈치	거래량	30.0	1,504.9	40.4	34.1	33.5	1,301.9	11.7	-1.8	-13.5
	거래단가	9,230	10,667	9,612	8,846	11,260	11,124	22.0	27.3	4.3
오징어	거래량	42.0	2,072.9	29.5	10.5	30.1	1,700.6	-28.3	186.7	-18.0
	거래단가	10,510	6,014	8,276	8,857	8,351	6,784	-20.5	-5.7	12.8
명태	거래량	14.4	2,144.2	38.8	53.0	72.6	2,209.9	404.2	37.0	3.1
	거래단가	3,571	2,321	2,567	2,490	1,979	2,378	-44.6	-20.5	2.5
마른멸치	거래량	0.1	48.5	-	-	-	52.7	-	-	8.7
	거래단가	1,750	1,676	-	-	-	1,846	-	-	10.1
참조기	거래량	7.9	553.8	16.2	9.7	16.1	590.7	103.8	66.0	6.7
	거래단가	7,604	6,157	6,924	6,621	6,379	6,048	-16.1	-3.7	-1.8
광어	거래량	23.7	1,014.2	21.6	24.4	25.0	1,044.2	5.5	2.5	3.0
	거래단가	18,089	15,478	20,393	20,982	19,818	16,098	9.6	-5.5	4.0
우럭	거래량	5.2	192.5	1.9	3.8	3.1	211.6	-40.4	-18.4	9.9
	거래단가	6,154	7,036	11,630	7,435	6,475	5,176	5.2	-12.9	-26.4
전복	거래량	16.0	942.4	18.9	17.7	15.0	1,019.2	-6.3	-15.3	8.1
	거래단가	20,604	19,699	19,149	20,387	20,522	18,698	-0.4	0.7	-5.1
굴	거래량	81.2	812.7	64.6	71.6	72.2	746.4	-11.1	0.8	-8.2
	거래단가	10,512	9,049	10,761	12,125	13,311	8,448	26.6	9.8	-6.6
멍게	거래량	5.8	486.5	5.8	6.1	5.5	453.4	-5.2	-9.8	-6.8
	거래단가	5,786	4,129	4,858	5,053	5,357	4,233	-7.4	6.0	2.5