

SHIPPING FINANCE  
DAILY MONITOR

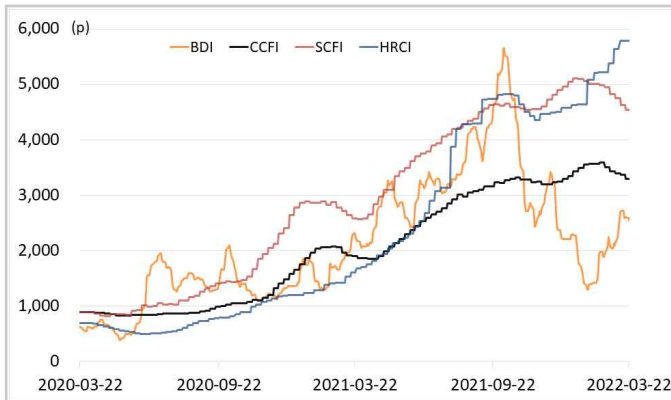
해운운임지수	'20년말	'21년말	2월말	3월21일	3월22일	전일비	전월말비	21년말비
BDI	1,366	2,217	2,040	2,589	2,546	▼1.66%	▲24.80%	▲14.84%
VLCC Average Earnings LongRun	20,386	2,255	5,300	-7,636	-7,636	-	▼244.08%	▼438.63%
CCFI	1,577	3,344	3,426	3,301	3,301	-	▼3.63%	▼1.29%
SCFI	2,642	5,047	4,818	4,540	4,540	-	▼5.77%	▼10.03%
HRCI	1,197	4,575	5,372	5,790	5,790	-	▲7.78%	▲26.56%
신조선가	'20년말	'21년말	2월말	3월21일	3월22일	전일비	전월말비	21년말비
176-180K DWT Capesize Bulkcarrier Newbuilding Prices(\$m)	47	61	61	62	62	-	▲0.82%	▲1.65%
315-320K DWT VLCC Newbuilding Prices(\$m)	85	112	115	115	115	-	-	▲2.68%
Containership 15,000/16,000 TEU G'less Newbuilding Prices(\$m)	106	155	155	156	156	-	▲0.32%	▲0.32%
글로벌 해운기업 주가	'20년말	'21년말	2월말	3월21일	3월22일	전일비	전월말비	21년말비
A.P. Moller-Maersk A/S(Maersk-B.CO) (DKK)	13,271	23,450	21,020	23,160	22,780	▼1.64%	▲8.37%	▼2.86%
COSCO SHIPPING Holdings Co., Ltd. (CICOY) (USD)	6	10	10	10	10	▲2.28%	▼0.40%	▲3.67%
Nippon Yusen Kabushiki Kaisha (9101.T) (JPY)	2,331	8,760	10,670	12,400	12,170	▼1.85%	▲14.06%	▲38.93%
Kawasaki Kisen Kaisha, Ltd. (9107.T) (JPY)	2,112	6,920	8,050	8,810	8,810	-	▲9.44%	▲27.31%
Orient Overseas (International) Limited (0316.HK) (HKD)	73	192	220	231	235	▲1.47%	▲6.73%	▲22.42%
Evergreen Marine Corporation (Taiwan) Ltd. (2603.TW) (TWD)	41	143	144	145	143	▼1.38%	▼0.70%	-
Wan Hai Lines Ltd. (2615.TW) (TWD)	53	199	187	163	163	▼0.31%	▼13.10%	▼18.14%
국내 해운기업 주가	'20년말	'21년말	2월말	3월21일	3월22일	전일비	전월말비	21년말비
HMM(원)	13,950	26,900	28,850	32,600	31,150	▼4.45%	▲7.97%	▲15.80%
대한해운(원)	2,833	2,640	2,780	2,800	2,805	▲0.18%	▲0.90%	▲6.25%
팬오션(원)	5,020	5,410	6,570	6,970	7,080	▲1.58%	▲7.76%	▲30.87%
KSS해운(원)	10,350	11,850	12,250	11,450	11,450	-	▼6.53%	▼3.38%
KCTC(원)	3,750	6,220	5,460	5,950	5,970	▲0.34%	▲9.34%	▼4.02%
Korea shipping stock price index(2019.1.2=100)	193	402	440	487	472	▼3.09%	▲7.40%	▲17.33%
국내 조선기업 주가	'20년말	'21년말	2월말	3월21일	3월22일	전일비	전월말비	21년말비
한국조선해양(원)	108,500	94,600	88,200	88,800	90,800	▲2.25%	▲2.95%	▼4.02%
현대미포조선(원)	48,000	70,000	79,800	76,700	79,000	▲3.00%	▼1.00%	▲12.86%
대우조선해양(원)	27,400	23,050	26,500	24,150	25,450	▲5.38%	▼3.96%	▲10.41%
삼성중공업(원)	7,040	5,670	5,820	5,530	5,700	▲3.07%	▼2.06%	▲0.53%
현대중공업주(원)	56,700	53,700	51,400	52,100	52,400	▲0.58%	▲1.95%	▼2.42%
Korea shipbuilding stock price index(2019.1.2=100)	86	85	86	84	86	▲2.61%	▲0.06%	▲1.28%
국내 조선기자재기업 주가	'20년말	'21년말	2월말	3월21일	3월22일	전일비	전월말비	21년말비
STX중공업(원)	3,860	4,740	5,010	4,880	4,980	▲2.05%	▼0.60%	▲5.06%
STX엔진(원)	7,280	9,600	14,350	13,350	14,000	▲4.87%	▼2.44%	▲45.83%
HSD엔진(원)	8,400	8,340	9,810	9,120	9,370	▲2.74%	▼4.49%	▲12.35%
한국카본(원)	13,450	10,750	11,950	11,250	11,700	▲4.00%	▼2.09%	▲8.84%
오리엔탈정공(원)	2,460	3,675	3,575	3,535	3,625	▲2.55%	▲1.40%	▼1.36%
한라MS(원)	6,390	5,070	5,820	5,900	5,950	▲0.85%	▲2.23%	▲17.36%
인화정공(원)	7,000	13,800	14,650	13,950	14,300	▲2.51%	▼2.39%	▲3.62%
Korea marine equipment stock price index(2019.1.2=100)	147	169	195	185	191	▲3.26%	▼2.11%	▲13.46%
국내 선박투자회사 주가	'20년말	'21년말	2월말	3월21일	3월22일	전일비	전월말비	21년말비
하이골드3호(원)	1,235	2,660	2,700	2,730	2,730	-	▲1.11%	▲2.63%
바다로19호(원)	2,365	2,965	3,145	3,245	3,270	▲0.77%	▲3.97%	▲10.29%

# SHIPPING FINANCE DAILY MONITOR

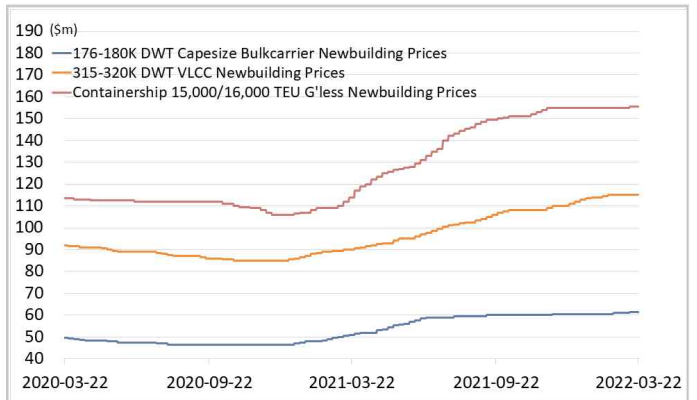
Vol.170 2022.03.23

글로벌 주가지수	'20년말	'21년말	2월말	3월21일	3월22일	전일비	전월말비	21년말비
미국 Dow Jones	30,606	36,338	33,893	34,553	34,807	▲0.74%	▲2.70%	▼4.21%
미국 S&P 500	3,756	4,766	4,374	4,461	4,512	▲1.13%	▲3.15%	▼5.34%
한국 Kospi	2,873	2,978	2,699	2,686	2,710	▲0.89%	▲0.40%	▼8.99%
독일 DAX	31	32	29	28	29	▲1.42%	▼0.17%	▼11.44%
영국 FTSE 100	6,461	7,385	7,458	7,442	7,477	▲0.46%	▲0.25%	▲1.25%
중국 A50	17,707	15,698	14,733	13,725	13,747	▲0.15%	▼6.70%	▼12.43%
일본 Nikkei	27,444	28,792	26,527	26,827	27,224	▲1.48%	▲2.63%	▼5.44%
MSCI 지수	'20년말	'21년말	2월말	3월21일	3월22일	전일비	전월말비	21년말비
MSCI World	2,690	3,232	2,978	3,010	3,040	▲1.01%	▲2.10%	▼5.92%
MSCI Emerging Markets	1,291	1,232	1,171	1,115	1,131	▲1.45%	▼3.41%	▼8.17%
MSCI Frontier Markets	572	666	614	606	608	▲0.22%	▼0.95%	▼8.71%
변동성지수	'20년말	'21년말	2월말	3월21일	3월22일	전일비	전월말비	21년말비
미국 변동성지수(VIX)	22.75	17.22	30.15	23.53	22.94	▼2.51%	▼23.91%	▲33.22%
신중국 변동성지수(VXEEM)	24.74	19.32	33.44	29.58	27.91	▼5.65%	▼16.54%	▲44.46%
한국 변동성지수(VKOSPI)	22.09	16.5	24.41	22.40	21.03	▼6.12%	▼13.85%	▲27.45%
환율	'20년말	'21년말	2월말	3월21일	3월22일	전일비	전월말비	21년말비
원/달러 환율	1,088	1,191	1,205	1,216	1,220	▲0.33%	▲1.25%	▲2.44%
원/유로 환율	1,336	1,348	1,349	1,342	1,342	▼0.01%	▼0.51%	▼0.45%
원/엔 환율	1,056	1,034	1,042	1,020	1,009	▼1.03%	▼3.20%	▼2.42%
금리	'20년말	'21년말	2월말	3월21일	3월22일	전일비	전월말비	21년말비
콜 금리(%)	0.61	1.12	1.39	1.22	1.21	▼0.002%p	▼0.177%p	▲0.098%p
CD 91일(%)	0.66	1.29	1.50	1.50	1.50	-	-	▲0.210%p
국고채 3년(%)	0.98	1.80	2.24	2.27	2.40	▲0.131%p	▲0.157%p	▲0.600%p
회사채 3년 AA-(%)	2.21	2.42	2.86	2.94	3.05	▲0.101%p	▲0.190%p	▲0.630%p
미국 국채 10년(%)	0.92	1.51	1.82	2.30	2.38	▲0.084%p	▲0.559%p	▲0.869%p
독일 국채 10년(%)	-0.58	-0.18	0.16	0.46	0.50	▲0.039%p	▲0.339%p	▲0.677%p
영국 국채 10년(%)	0.20	0.97	1.42	1.62	1.71	▲0.089%p	▲0.290%p	▲0.733%p
일본 국채 10년(%)	0.02	0.07	0.18	0.21	0.21	▲0.003%p	▲0.029%p	▲0.143%p
원자재	'20년말	'21년말	2월말	3월21일	3월22일	전일비	전월말비	21년말비
원유(WTI, USD/bbl.)	49	75	96	112	112	▼0.32%	▲16.76%	▲48.60%
원유(Brent, USD/bbl.)	52	78	101	116	115	▼0.12%	▲14.35%	▲48.47%
금(USD/troz)	1,888	1,806	1,910	1,935	1,915	▼1.02%	▲0.28%	▲6.06%
구리(USD/ton)	7,742	9,692	9,974	10,173	10,342	▲1.66%	▲3.69%	▲6.71%
호주산 철광석(청다오 수입가, USD/DMT)	159	120	138	148	144	▼3.04%	▲3.94%	▲20.06%
인도네시아산 연료탄(광저우 수입가, 위안/톤)	670	680	890	890	890	-	-	▲30.88%
호주산 원료탄(중국 수입가, USD/톤)	114	369	457	648	648	-	▲41.79%	▲75.61%
대두(cent/bushel)	1,315	1,329	1,644	1,691	1,697	▲0.33%	▲3.18%	▲27.68%
소맥(cent/bushel)	641	771	928	1,119	1,118	▼0.09%	▲20.50%	▲45.09%

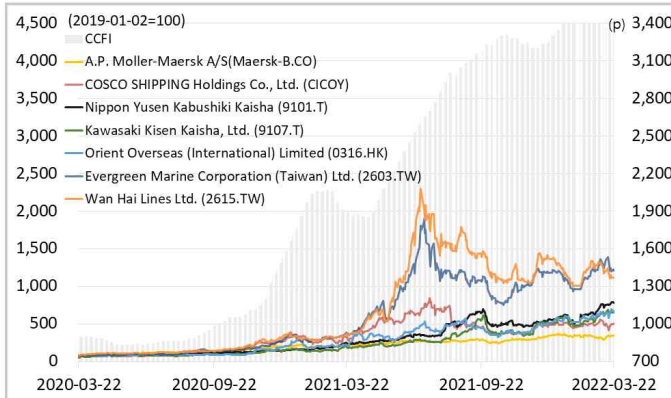
## 해운운임지수



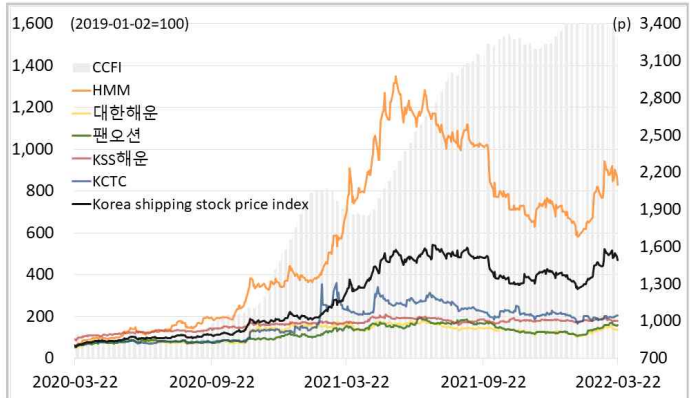
## 신조선가



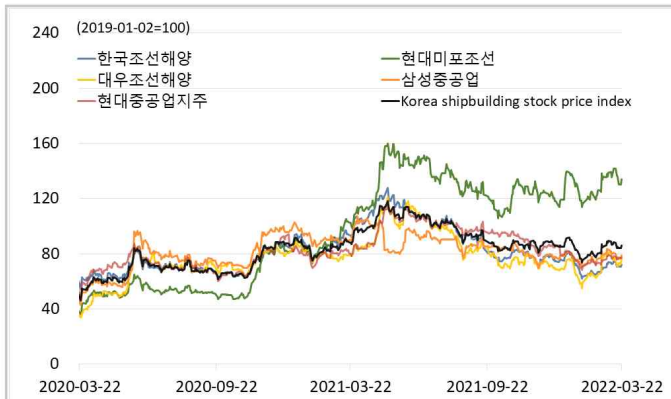
## 글로벌 해운기업 주가



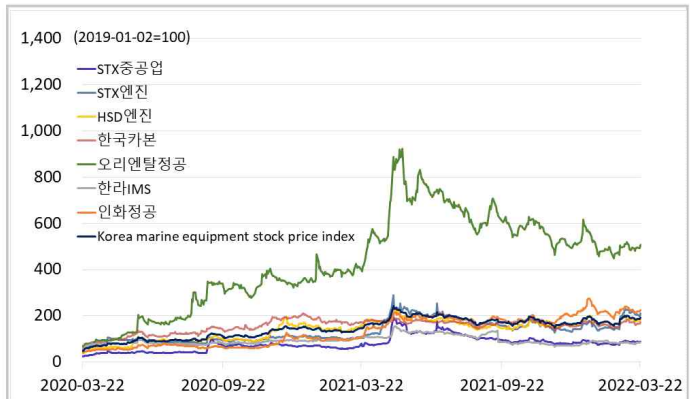
## 국내 해운기업 주가



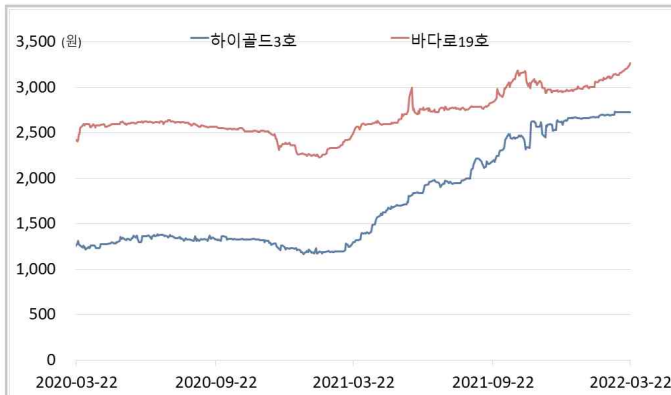
## 국내 조선기업 주가



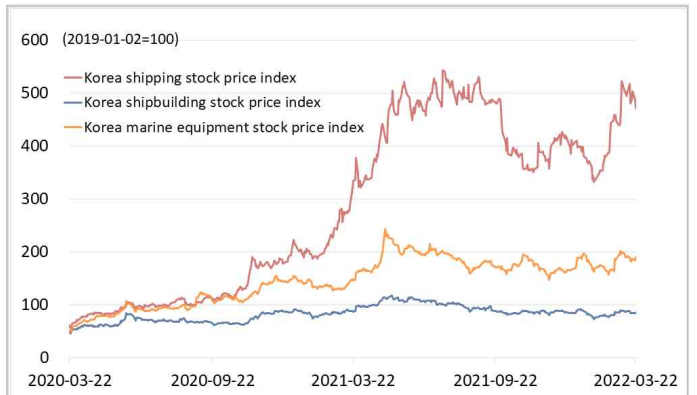
## 국내 조선기자재기업 주가



## 국내 선박투자회사 주가

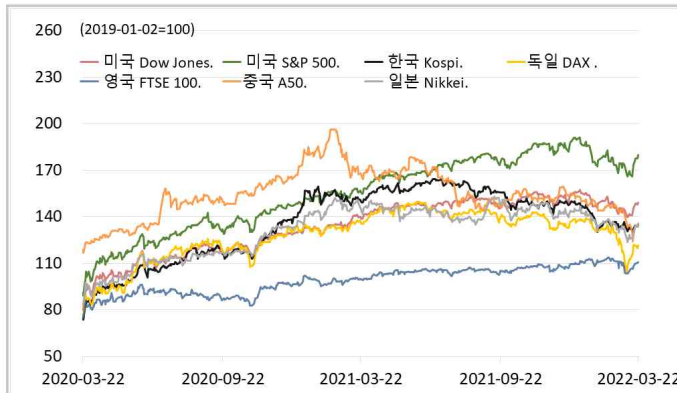


## 해운·조선·기자재 주가지수

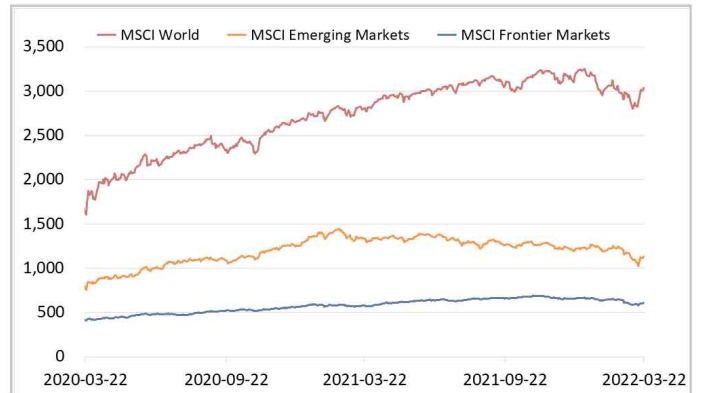




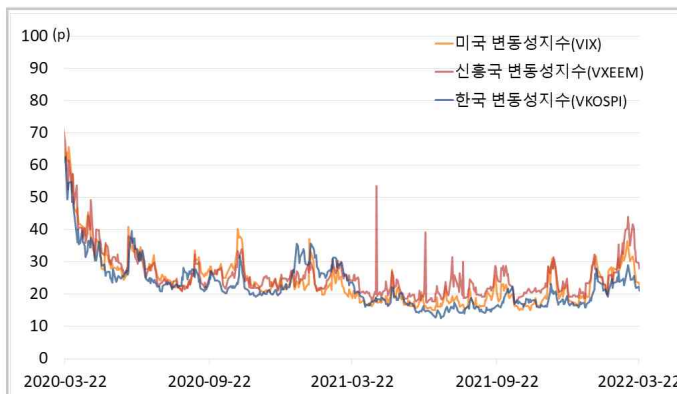
## 글로벌 주가지수



## MSCI



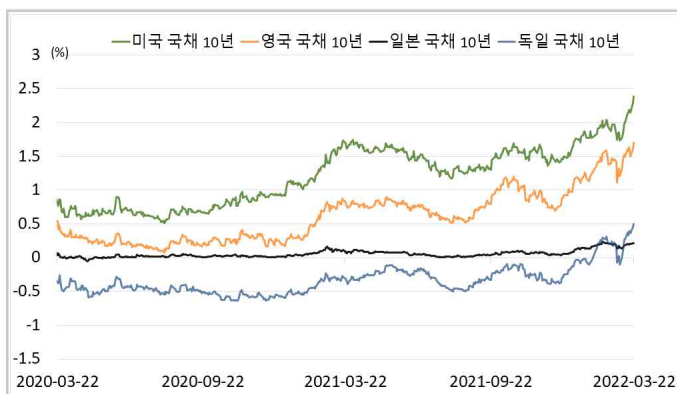
## 변동성지수



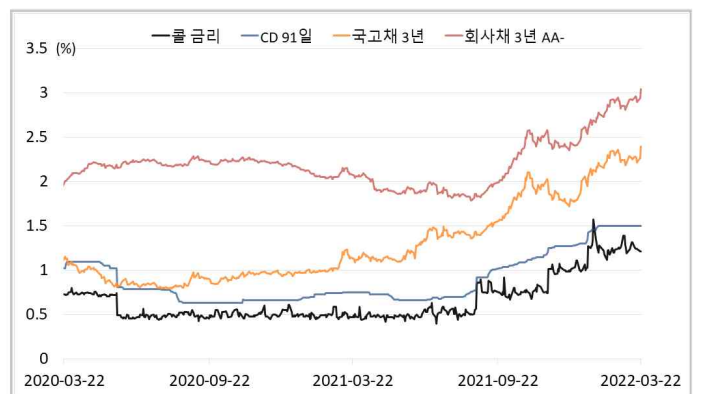
## 환율



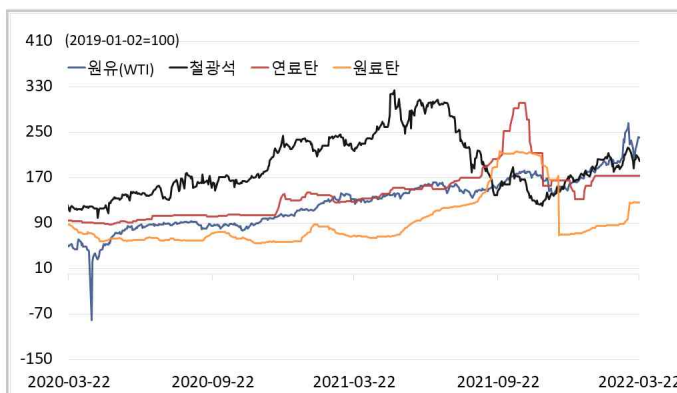
## 글로벌 금리 및 채권수익률



## 국내 금리 및 채권수익률



## 원자재(Iron Ore & Energy)



## 원자재(기타)

